

Fardott Invest AB  
Magnarps strandväg 35  
266 54 VEJBYSTRAND


2025022002660

**Årsredovisning**  
för  
**Fardott Invest AB**  
556292-3820  
Räkenskapsåret  
2024

**Fastställelseintyg**

Undertecknad styrelseledamot i Fardott Invest AB intygar, dels att denna kopia av årsredovisningen stämmer överens med originalet, dels att resultaträkningen och balansräkningen i årsredovisningen har fastställts på årsstämma 2025-02-12. Årsstämman beslutade att godkänna styrelsens förslag till resultatdisposition.

Vejbystrand 2025-02-12

  
Mats Rasmussen

Fardott Invest AB  
Magnarps strandväg 35  
266 54 VEJBYSTRAND

2025022002661

**Årsredovisning**  
för  
**Fardott Invest AB**

556292-3820

Räkenskapsåret

2024

Styrelsen för Fardott Invest AB avger följande årsredovisning för räkenskapsåret 2024.

Årsredovisningen är upprättad i svenska kronor, SEK. Om inte annat särskilt anges, redovisas alla belopp i hela kronor (kr). Uppgifter inom parentes avser föregående år.

## Förvaltningsberättelse

### Verksamheten

#### Allmänt om verksamheten

Bolagets verksamhet består av konsult- och redovisningstjänster.

Företaget har sitt säte i Ängelholm.

#### Väsentliga händelser under räkenskapsåret

Flerårsöversikt (tkr)	2024	2023	2022	2021
Nettoomsättning	812	868	792	341
Resultat efter finansiella poster	770	860	757	349
Soliditet (%)	92	79	48	26

#### Förändringar i eget kapital

	Aktie- kapital	Reserv- fond	Balanserat resultat	Årets resultat	Totalt
Belopp vid årets ingång	100 000	20 000	654 815	683 092	1 457 907
Disposition enligt beslut av årsstämman:					
Utdelning			-550 000		-550 000
Balanseras i ny räkning			683 092	-683 092	0
Årets resultat				610 613	610 613
<b>Belopp vid årets utgång</b>	<b>100 000</b>	<b>20 000</b>	<b>787 907</b>	<b>610 613</b>	<b>1 518 520</b>

#### Resultatdisposition

Styrelsen föreslår att till förfogande stående vinstmedel (kronor):

balanserad vinst	787 908
årets vinst	610 613
	<b>1 398 521</b>

disponeras så att	
till aktieägare utdelas (330 kronor per aktie)	330 000
i ny räkning överföres	1 068 521
	<b>1 398 521</b>

Företagets resultat och ställning i övrigt framgår av efterföljande resultat- och balansräkning med noter.

## Resultaträkning

Not  
1

2024-01-01  
-2024-12-31

2023-01-01  
-2023-12-31

### Rörelseintäkter, lagerförändringar m. m.

Nettoomsättning

811 791

867 545

**Summa rörelseintäkter, lagerförändringar m.m.**

**811 791**

**867 545**

### Rörelsekostnader

Övriga externa kostnader

-46 344

-20 139

**Summa rörelsekostnader**

**-46 344**

**-20 139**

**Rörelseresultat**

**765 447**

**847 406**

### Finansiella poster

Övriga ränteintäkter och liknande resultatposter

8 406

13 252

Räntekostnader och liknande resultatposter

-3 827

-273

**Summa finansiella poster**

**4 579**

**12 979**

**Resultat efter finansiella poster**

**770 026**

**860 385**

**Resultat före skatt**

**770 026**

**860 385**

### Skatter

Skatt på årets resultat

-159 413

-177 293

**Årets resultat**

**610 613**

**683 092**

2025022002663

## Balansräkning

Not  
1

2024-12-31

2023-12-31

### TILLGÅNGAR

#### Anläggningstillgångar

##### *Finansiella anläggningstillgångar*

Andelar i intresseföretag och gemensamt styrda företag

2, 3

801 800

1 251 800

**Summa finansiella anläggningstillgångar**

**801 800**

**1 251 800**

**Summa anläggningstillgångar**

**801 800**

**1 251 800**

#### Omsättningstillgångar

##### *Kortfristiga fordringar*

Kundfordringar

337 001

505 431

Övriga fordringar

551

2 316

**Summa kortfristiga fordringar**

**337 552**

**507 747**

##### *Kassa och bank*

Kassa och bank

507 779

96 838

**Summa kassa och bank**

**507 779**

**96 838**

**Summa omsättningstillgångar**

**845 331**

**604 585**

**SUMMA TILLGÅNGAR**

**1 647 131**

**1 856 385**

2025022002664



## Balansräkning

Not  
1

2024-12-31

2023-12-31

### EGET KAPITAL OCH SKULDER

#### Eget kapital

##### *Bundet eget kapital*

Aktiekapital

100 000

100 000

Reservfond

20 000

20 000

**Summa bundet eget kapital**

**120 000**

**120 000**

##### *Fritt eget kapital*

Balanserat resultat

787 908

654 815

Årets resultat

610 613

683 092

**Summa fritt eget kapital**

**1 398 521**

**1 337 907**

**Summa eget kapital**

**1 518 521**

**1 457 907**

#### Kortfristiga skulder

Skatteskulder

0

231 606

Övriga skulder

124 011

162 271

Upplupna kostnader och förutbetalda intäkter

4 599

4 601

**Summa kortfristiga skulder**


**128 610**

**398 478**

**SUMMA EGET KAPITAL OCH SKULDER**

**1 647 131**

**1 856 385**



2025022002665

## Noter

### Not 1 Redovisningsprinciper

#### Allmänna upplysningar

Årsredovisningen är upprättad i enlighet med årsredovisningslagen och Bokföringsnämndens allmänna råd (BFNAR 2016:10) om årsredovisning i mindre företag.

#### Nyckeltalsdefinitioner

Nettoomsättning

Rörelsens huvudintäkter, fakturerade kostnader, sidointäkter samt intäktskorrigeringar.

Resultat efter finansiella poster

Resultat efter finansiella intäkter och kostnader men före bokslutsdispositioner och skatter.

Soliditet (%)

Justerat eget kapital (eget kapital och obeskattade reserver med avdrag för uppskjuten skatt) i procent av balansomslutning.

### Not 2 Andelar i intresseföretag och gemensamt styrda företag


	2024-12-31	2023-12-31
Ingående anskaffningsvärden	1 251 800	1 251 800
Återbetalat aktieägartillskott	-450 000	
<b>Utgående ackumulerade anskaffningsvärden</b>	<b>801 800</b>	<b>1 251 800</b>
<b>Utgående redovisat värde</b>	<b>801 800</b>	<b>1 251 800</b>

### Not 3 Specifikation andra långfristiga värdepappersinnehav

Namn	Kapitalandel	Rösträttsandel	Antal Andelar	Bokfört värde
Brokers Capital of Sweden AB	25%	25%	250	1 251 800
2024 återbet aktieäg tillskott				-450 000
				<b>801 800</b>

	Org.nr	Säte	Eget kapital	Resultat
Brokers Capital of Sweden AB	556711-0456	Ängelholms kommun	2 811 305	236 221

Vejbystrand 2025-02-12

  
Mats Rasmussen

# Förslag till beslut om vinstutdelning i Fardott Invest AB, 556292-3820.

Vid årsstämman 2025-02-12 föreslås vinstutdelning enligt följande:

Styrelsen föreslår att stämman beslutar att till förfogande stående vinstmedel, kr 1 398 521, skall disponeras enligt följande:


till aktieägare utdelas (330 kronor per aktie)	330 000
i ny räkning överföres	1 068 521

Styrelsen föreslås bemyndigas att besluta om tidpunkt då utdelningen skall betalas.

Styrelsen anser att förslaget är förenligt med försiktighetsregeln i 17 kap. 3 § aktiebolagslagen enligt följande redogörelse:

Enligt beräkning från bolagets redovisade balansräkning kan konstateras att bolagets tillgångar efter utdelning, väl uppgår till de bokförda skulderna och eget kapital som bolaget innehar.

Vejbystrand den 2025-02-12



Mats Rasmussen