

Årsredovisning

Bönor & T AB

559179-2626

Styrelsen avger följande årsredovisning för
räkenskapsåret 2021-01-01 - 2021-12-31.

Om inte annat särskilt anges, redovisas alla belopp i hela kronor (sek).

INNEHÅLLSFÖRTECKNING	SIDA
- Förvaltningsberättelse	2 - 3
- Resultaträkning	4
- Balansräkning	5 - 6
- Noter	7 - 8
- Underskrifter	8

FASTSTÄLLELSEINTYG

Jag intygar att resultaträkningen och balansräkningen har fastställts på årsstämma 2022-06-30.
Årsstämman beslöt att godkänna styrelsens förslag till vinstdisposition.

Jag intygar att innehållet i dessa handlingar överensstämmer med originalen och att originalen undertecknats av samtliga personer som enligt lag ska underteckna dessa.

Vännäs 2022-06-30

Frida Löfstedt

FÖRVALTNINGSBERÄTTELSE

VERKSAMHETEN

Allmänt om verksamheten

Företagets verksamhet består av att sälja kaffe, te och konfektyr. Försäljningen sker främst via företagets butik i Hötorgshallen men till viss del även via webbförsäljning.

Företaget har sitt säte i Vännäs.

Väsentliga händelser under räkenskapsåret

Vi har särskilt beaktat hur effekterna av covid-19 påverkat företaget och dess framtida utveckling och finansiella ställning framåt. I denna bedömning har vi kommit fram till att pandemin har haft en kraftig negativ påverkan på företaget. Under räkenskapsåret har bolaget erhållit hyresnedsättning samt vidtagit diverse åtgärder. Styrelsen har tilltro på att det kommer finnas en stor efterfrågan på företagets varor och tjänster efter pandemin.

FLERÅRSÖVERSIKT

Beloppen i flerårsöversikten är angivna i tusental kronor om inte annat anges.

	2101-2112	2001-2012	1811-1912
Nettoomsättning	1 302	1 003	1 361
Resultat efter finansiella poster	81	51	-55
Soliditet %	12	11	5

Omsättningen har ökat med anledning av att företaget arbetat aktivt med fler försäljningskanaler.

FÖRÄNDRINGAR I EGET KAPITAL

	Aktiekapital	Balanserat resultat	Årets resultat	Totalt
Belopp vid årets ingång	50 000	-15 287	51 153	85 866
<i>Resultatdisposition enligt bolagsstämman</i>				
Balanseras i ny räkning		51 153	-51 153	0
Årets resultat			10 524	10 524
Belopp vid årets utgång	50 000	35 866	10 524	96 390

I balanserat resultat ingår villkorade aktieägartillskott till:

2019-12-31: 40 000 kr

2020-12-31: 40 000 kr

2021-12-31: 40 000 kr

RESULTATDISPOSITION

Till årsstämmans förfogande står följande medel:

Balanserat resultat	35 866
Årets resultat	10 524
<i>Summa</i>	<i>46 390</i>

Styrelsen föreslår att medlen disponeras enligt följande:

Utdelning	40 000
Balanseras i ny räkning	6 390
<i>Summa</i>	<i>46 390</i>

Utdelning avser återbetalning av aktieägartillskott.

RESULTATRÄKNING

1

		2021-01-01 2021-12-31	2020-01-01 2020-12-31
Rörelseintäkter, lagerförändringar m.m.			
Nettoomsättning		1 301 673	1 003 235
Övriga rörelseintäkter	2	14 301	68 212
Summa rörelseintäkter, lagerförändringar m.m.		1 315 974	1 071 447
Rörelsekostnader			
Handelsvaror		-665 565	-521 575
Övriga externa kostnader		-245 599	-297 374
Personalkostnader	3	-352 031	-158 973
Av- och nedskrivningar av materiella och immateriella anläggningstillgångar		-33 851	-33 851
Summa rörelsekostnader		-1 297 046	-1 011 773
Rörelseresultat		18 928	59 674
Finansiella poster			
Räntekostnader och liknande resultatposter		-4 089	-8 521
Summa finansiella poster		-4 089	-8 521
Resultat efter finansiella poster		14 839	51 153
Resultat före skatt		14 839	51 153
Skatter			
Skatt på årets resultat		-4 315	-
Årets resultat		10 524	51 153

2022080205276

BALANSRÄKNING

1

2021-12-31

2020-12-31

TILLGÅNGAR

Anläggningstillgångar

Immateriella anläggningstillgångar

Koncessioner, patent, licenser, varumärken samt liknande rättigheter

4

224 804

257 300

Summa immateriella anläggningstillgångar

224 804

257 300

Materiella anläggningstillgångar

Förbättringsutgifter på annans fastighet

5

9 375

10 730

Summa materiella anläggningstillgångar

9 375

10 730

Finansiella anläggningstillgångar

Andra långfristiga fordringar

6

43 436

43 436

Summa finansiella anläggningstillgångar

43 436

43 436

Summa anläggningstillgångar

277 615

311 466

Omsättningstillgångar

Varulager m.m.

Råvaror och förnödenheter

30 383

96 781

Summa varulager m.m.

30 383

96 781

Kortfristiga fordringar

Kundfordringar

46 189

119 559

Övriga fordringar

65 655

23 869

Förutbetalda kostnader och upplupna intäkter

24 451

88 134

Summa kortfristiga fordringar

136 295

231 562

Kassa och bank

Kassa och bank

200 069

135 814

Summa kassa och bank

200 069

135 814

Summa omsättningstillgångar

366 747

464 157

SUMMA TILLGÅNGAR

644 362

775 623

2022080205277

2022080205278

2021-12-31

2020-12-31

EGET KAPITAL OCH SKULDER

Eget kapital

Bundet eget kapital

Aktiekapital

50 000

50 000

Summa bundet eget kapital

50 000

50 000

Fritt eget kapital

Balanserat resultat

35 866

-15 287

Årets resultat

10 524

51 153

Summa fritt eget kapital

46 390

35 866

Summa eget kapital

96 390

85 866

Långfristiga skulder

Övriga skulder

7

251 663

547 291

Summa långfristiga skulder

251 663

547 291

Kortfristiga skulder

Leverantörsskulder

141 562

106 729

Skatteskulder

4 315

—

Övriga skulder

150 432

35 737

Summa kortfristiga skulder

296 309

142 466

SUMMA EGET KAPITAL OCH SKULDER

644 362

775 623

NOTER

Not 1 Redovisningsprinciper

Enligt BFNAR 2016:10

Årsredovisningen har upprättats enligt årsredovisningslagen och BFNAR 2016:10 Årsredovisning i mindre företag (K2).

Immateriella anläggningstillgångar

Avskrivning sker över den förväntade nyttjandeperioden.

	År
Koncessioner, patent, licenser, varumärken samt liknande rättigheter	10 år

Materiella anläggningstillgångar

Avskrivning sker över den förväntade nyttjandeperioden.

	År
Förbättringsutgifter på annans fastighet	10 år

Not 2 Övriga rörelseintäkter

Under kvartal 2 - 4 har bolaget erhållit hyresnedsättning.

Not 3 Medelantalet anställda

Medelantalet anställda

2021	2020
1	1

Not 4 Koncessioner, patent, licenser, varumärken samt liknande rättigheter


	2021-12-31	2020-12-31
Ingående anskaffningsvärden	325 000	325 000
Utgående anskaffningsvärden	325 000	325 000
Ingående avskrivningar	-67 700	-35 204
Förändringar av avskrivningar		
Årets avskrivningar	-32 496	-32 496
Utgående avskrivningar	-100 196	-67 700
Redovisat värde	224 804	257 300


2022080205280


Not		2021-12-31	2020-12-31
5	Förbättringsutgifter på annans fastighet		
	Ingående anskaffningsvärden	13 553	13 553
	Utgående anskaffningsvärden	13 553	13 553
	Ingående avskrivningar	-2 823	-1 468
	<i>Förändringar av avskrivningar</i>		
	Årets avskrivningar	-1 355	-1 355
	Utgående avskrivningar	-4 178	-2 823
	Redovisat värde	9 375	10 730
6	Andra långfristiga fordringar	2021-12-31	2020-12-31
	Ingående värde depositioner	43 436	43 436
	Utgående värde depositioner	43 436	43 436
7	Långfristiga skulder	2021-12-31	2020-12-31
	Långfristiga skulder som förfaller till betalning senare än fem år efter balansdagen	251 663	547 291
8	Ställda säkerheter	2021-12-31	2020-12-31
	Företagsinteckningar	0	0
	Andra ställda säkerheter	0	0
	Summa ställda säkerheter	0	0

UNDERSKRIFTER

Vännäs


Frida Löfstedt
2022-06-30


Fanny Löfstedt
2022-06-30


Yvonne Löfstedt
2022-06-30

