

# Årsredovisning

för

## Learn2Padel Education Global AB

559208-2183


Räkenskapsåret

2023

### Fastställelseintyg

Undertecknad styrelseledamot i Learn2Padel Education Global AB intygar, dels att denna kopia av årsredovisningen stämmer överens med originalet, dels att resultaträkningen och balansräkningen i årsredovisningen har fastställts på årsstämma den 29 juni 2024. Årsstämman beslutade att godkänna styrelsens förslag till resultatdisposition.

Uppsala den 29 juni 2024



Dan Andreasson

# Årsredovisning

för

## Learn2Padel Education Global AB

559208-2183

Räkenskapsåret

2023

Styrelsen för Learn2Padel Education Global AB avger följande årsredovisning för räkenskapsåret 2023.

Årsredovisningen är upprättad i svenska kronor, SEK. Om inte annat särskilt anges, redovisas alla belopp i hela kronor (kr). Uppgifter inom parentes avser föregående år.

## Förvaltningsberättelse

### Verksamheten

#### *Allmänt om verksamheten*

Bolaget bedriver konsultation, rådgivning, utbildning, utveckling samt evenemang inom padel och därmed förenlig verksamhet.

Företaget har sitt säte i Uppsala.

<b>Flerårsöversikt (Tkr)</b>	<b>2023</b>	<b>2022</b>	<b>2021</b>	<b>2020</b>
Nettoomsättning	47	47	47	1 775
Resultat efter finansiella poster	-85	-91	-94	1 134
Soliditet (%)	66,5	65,8	61,2	56,1

För definitioner av nyckeltal, se Not 1 Redovisningsprinciper.

### Förändringar i eget kapital

	<b>Aktie- kapital</b>	<b>Balanserat resultat</b>	<b>Årets resultat</b>	<b>Totalt</b>
Belopp vid årets ingång	50 000	789 638	-91 398	748 240
Disposition enligt beslut av årsstämman:		-91 398	91 398	0
Årets resultat			-85 263	-85 263
<b>Belopp vid årets utgång</b>	<b>50 000</b>	<b>698 240</b>	<b>-85 263</b>	<b>662 977</b>

### Resultatdisposition

Styrelsen föreslår att till förfogande stående vinstmedel (kronor):

balanserad vinst	698 239
årets förlust	-85 263
	<b>612 976</b>
disponeras så att	
i ny räkning överföres	612 976
	<b>612 976</b>

Företagets resultat och ställning i övrigt framgår av efterföljande resultat- och balansräkning med noter.

## Resultaträkning

Not

2023-01-01  
-2023-12-31

2022-01-01  
-2022-12-31

### Rörelseintäkter, lagerförändringar m. m.

Nettoomsättning

46 794

46 794

**Summa rörelseintäkter, lagerförändringar m.m.**

**46 794**

**46 794**

### Rörelsekostnader

Köpa tjänster

-38 000

-38 000

Övriga externa kostnader

-94 855

-97 314

**Summa rörelsekostnader**

**-132 855**

**-135 314**

**Rörelseresultat**

**-86 061**

**-88 520**

### Finansiella poster

Övriga ränteintäkter och liknande resultatposter

1 698

76

Räntekostnader och liknande resultatposter

-900

-2 954

**Summa finansiella poster**

**798**

**-2 878**

**Resultat efter finansiella poster**

**-85 263**

**-91 398**

**Resultat före skatt**

**-85 263**

**-91 398**

**Årets resultat**

**-85 263**

**-91 398**

## Balansräkning

Not

2023-12-31

2022-12-31

### TILLGÅNGAR

#### Omsättningstillgångar

##### *Kortfristiga fordringar*

Övriga fordringar

119 410

90 487

**Summa kortfristiga fordringar**

**119 410**

**90 487**

##### *Kassa och bank*

Kassa och bank

877 104

1 046 552

**Summa kassa och bank**

**877 104**

**1 046 552**

**Summa omsättningstillgångar**

**996 514**

**1 137 039**

**SUMMA TILLGÅNGAR**

**996 514**

**1 137 039**

## Balansräkning

Not

2023-12-31

2022-12-31

### EGET KAPITAL OCH SKULDER

#### Eget kapital

##### *Bundet eget kapital*

Aktiekapital

50 000

50 000

**Summa bundet eget kapital**

**50 000**

**50 000**

##### *Fritt eget kapital*

Balanserat resultat

698 239

789 637

Årets resultat

-85 263

-91 398

**Summa fritt eget kapital**

**612 976**

**698 239**

**Summa eget kapital**

**662 976**

**748 239**

#### Kortfristiga skulder

Leverantörsskulder

1 160

10 205

Skulder till koncernföretag

51 578

50 995

Upplupna kostnader och förutbetalda intäkter

280 800

327 600

**Summa kortfristiga skulder**

**333 538**

**388 800**

**SUMMA EGET KAPITAL OCH SKULDER**

**996 514**

**1 137 039**

## Noter

### Not 1 Redovisningsprinciper

#### Allmänna upplysningar

Årsredovisningen är upprättad i enlighet med årsredovisningslagen och Bokföringsnämndens allmänna råd (BFNAR 2016:10) om årsredovisning i mindre företag.

#### Tjänste- och entreprenaduppdrag

Företagets intäkter från uppdrag till fast pris redovisas enligt alternativregeln.

#### Nyckeltalsdefinitioner

Nettoomsättning

Rörelsens huvudintäkter, fakturerade kostnader, sidointäkter samt intäktskorrigeringar.

Resultat efter finansiella poster

Resultat efter finansiella intäkter och kostnader men före bokslutsdispositioner och skatter.

Soliditet (%)

Justerat eget kapital (eget kapital och obeskattade reserver med avdrag för uppskjuten skatt) i procent av balansomslutning.

### Not 2 Eventualförpliktelser

Enligt styrelsens bedömning har företaget inga eventualförpliktelser. Varken för räkenskapsåret eller föregående räkenskapsår.

### Not 3 Ställda säkerheter

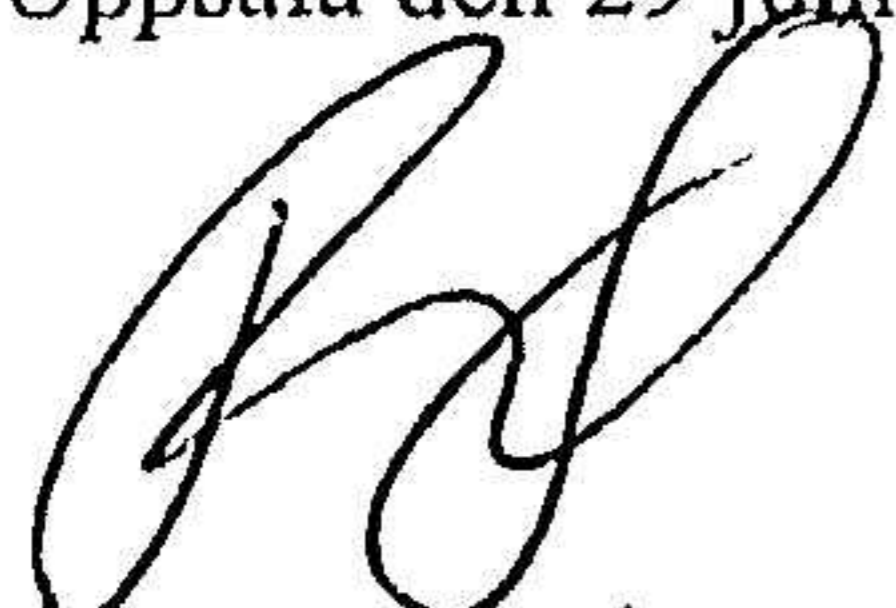
Företaget har inga ställda säkerheter. Varken för räkenskapsåret eller föregående räkenskapsår.

### Not 4 Uppgifter om moderföretag


Bolaget är ett helägt dotterbolag till Learn2 Group AB, org. nr 559216-1359, säte Uppsala. Med stöd av ÅRL 7 kap 3 § upprättas inte någon koncernredovisning.

2024072205221

Uppsala den 29 juni 2024



Rasmus Sandström  
Ordförande



Dan Andreasson