

2024081604048

Årsredovisning för

# Törnblads Konsulter i Småland AB

556641-3125

Räkenskapsåret


2023-05-01 - 2024-04-30

Innehållsförteckning:	Sida
Förvaltningsberättelse	1
Resultaträkning	2
Balansräkning	3-4
Noter	5
Noter till resultaträkning	5
Noter till balansräkning	5-6
Underskrifter	7

## Fastställelseintyg

Undertecknad styrelseledamot i Törnblads Konsulter i Småland AB intygar härmed dels att denna kopia av årsredovisningen överensstämmer med originalet, dels att resultat- och balansräkningen fastställts på årsstämma 2024-05-16. Stämman beslutade också att godkänna styrelsens förslag till resultatdisposition.

Jönköping den 17-maj 2024

  
Jonas Törnblad Sandell  
Verkställande direktör

## Förvaltningsberättelse

Styrelsen och den verkställande direktören för Törnblads Konsulter i Småland AB, 556641-3125, med säte i Jönköping får härmed avge årsredovisning för räkenskapsåret 2023-05-01 - 2024-04-30.

## Verksamheten

### Allmänt om verksamheten

Bolaget bedriver konsultverksamhet inom företagsorganisation, redovisning, bokföring och marknadsföring.

### Flerårsöversikt

	2023/2024	2022/2023	2021/2022	Belopp i kr 2020/2021
Nettoomsättning	1 407 351	399 158	265 919	281 029
Resultat efter finansiella poster	843 123	67 615	6 270	-103 481
Soliditet, %	66	25	14	20

### Förändringar i eget kapital

	Aktie- kapital	Reserv- fond	Fritt eget kapital
Vid årets början	100 000	20 000	52 806
Utdelning			-50 000
<i>Disposition enl årsstämmbeslut</i>			
Årets resultat			667 766
<b>Vid årets slut</b>	<b>100 000</b>	<b>20 000</b>	<b>670 572</b>

### Resultatdisposition

	Belopp i kr
Styrelsen föreslår att fritt eget kapital disponeras enligt följande:	
balanserat resultat	52 806
utdelning	-50 000
årets resultat	667 766
<b>Totalt</b>	<b>670 572</b>
disponeras för	
utdelning, [ange antal aktier 1 000 st * 500 kr per aktie]	500 000
balanseras i ny räkning	170 572
<b>Summa</b>	<b>670 572</b>

Bolagets resultat och ställning framgår av efterföljande resultat- och balansräkningar med noter.

2024081604049

## Resultaträkning

Belopp i kr	Not	2023-05-01- 2024-04-30	2022-05-01- 2023-04-30
<b>Rörelseintäkter, lagerförändring m.m.</b>			
Nettoomsättning		1 407 352	399 158
Övriga rörelseintäkter		-	22 242
<b>Summa rörelseintäkter, lagerförändring m.m.</b>		<b>1 407 352</b>	<b>421 400</b>
<b>Rörelsekostnader</b>			
Övriga externa kostnader		-359 677	-229 060
Personalkostnader	2	-204 592	-44 033
Av- och nedskrivningar av materiella och immateriella anläggningstillgångar		-85 053	-59 385
<b>Summa rörelsekostnader</b>		<b>-649 322</b>	<b>-332 478</b>
<b>Rörelseresultat</b>		<b>758 030</b>	<b>88 922</b>
<b>Finansiella poster</b>			
Resultat från övriga finansiella anläggningstillgångar		102 600	-
Övriga ränteintäkter och liknande resultatposter		789	-
Räntekostnader och liknande resultatposter		-18 295	-21 307
<b>Summa finansiella poster</b>		<b>85 094</b>	<b>-21 307</b>
<b>Resultat efter finansiella poster</b>		<b>843 124</b>	<b>67 615</b>
<b>Bokslutsdispositioner</b>			
<b>Resultat före skatt</b>		<b>843 124</b>	<b>67 615</b>
<b>Skatter</b>			
Skatt på årets resultat		-175 358	-1 954
<b>Årets resultat</b>		<b>667 766</b>	<b>65 661</b>

2024081604050

## Balansräkning

Belopp i kr	Not	2024-04-30	2023-04-30
<b>TILLGÅNGAR</b>			
<b>Anläggningstillgångar</b>	3		
<i>Materiella anläggningstillgångar</i>			
Inventarier, verktyg och installationer		201 850	272 020
Summa materiella anläggningstillgångar		201 850	272 020
<i>Finansiella anläggningstillgångar</i>			
Andelar i koncernföretag	4	7 000	7 000
Ågarintressen i övriga företag	5	137 920	310 320
Summa finansiella anläggningstillgångar		144 920	317 320
<b>Summa anläggningstillgångar</b>		346 770	589 340
<b>Omsättningstillgångar</b>			
<i>Kortfristiga fordringar</i>			
Kundfordringar		244 407	24 625
Förutbetalda kostnader och upplupna intäkter		32 702	27 841
Summa kortfristiga fordringar		277 109	52 466
<i>Kassa och bank</i>			
Kassa och bank		579 752	58 243
Summa kassa och bank		579 752	58 243
<b>Summa omsättningstillgångar</b>		856 861	110 709
<b>SUMMA TILLGÅNGAR</b>		1 203 631	700 049

2024081604051

## Balansräkning

Belopp i kr	Not	2024-04-30	2023-04-30
<b>EGET KAPITAL OCH SKULDER</b>			
<i>Eget kapital</i>			
<i>Bundet eget kapital</i>			
Aktiekapital		100 000	100 000
Reservfond		20 000	20 000
Summa bundet eget kapital		120 000	120 000
<i>Fritt eget kapital</i>			
Balanserat resultat		2 806	-12 855
Årets resultat		667 766	65 661
Summa fritt eget kapital		670 572	52 806
<b>Summa eget kapital</b>		<b>790 572</b>	<b>172 806</b>
<i>Kortfristiga skulder</i>			
Leverantörsskulder		27 542	31 893
Skulder till koncernföretag		45 077	42 577
Skatteskulder		188 086	1 954
Övriga skulder		148 855	447 320
Upplupna kostnader och förutbetalda intäkter		3 499	3 499
Summa kortfristiga skulder		413 059	527 243
<b>SUMMA EGET KAPITAL OCH SKULDER</b>		<b>1 203 631</b>	<b>700 049</b>

2024081604052

## Noter

Belopp i kr om inget annat anges.

### Not 1 Redovisningsprinciper

Årsredovisningen har upprättats i enlighet med Årsredovisningslagen och Bokföringsnämndens allmänna råd BFNAR 2016:10 Årsredovisning i mindre aktiebolag..

### Noter till resultaträkning

#### Not 2 Anställda

##### Personal

	2023-05-01- 2024-04-30	2022-05-01- 2023-04-30
Medelantalet anställda	1	1
<b>Summa</b>	<b>1</b>	<b>1</b>

### Noter till balansräkning

#### Not 3 Anläggningstillgångar

	2024-04-30	2023-04-30
Akkumulerade anskaffningsvärden:		-
-Vid årets början	375 647	349 788
-Nyanskaffningar	14 883	25 859
	390 530	375 647
Akkumulerade avskrivningar enligt plan:		-
-Vid årets början	-103 627	-44 242
-Årets avskrivning enligt plan	-85 053	-59 385
	-188 680	-103 627
<b>Redovisat värde vid årets slut</b>	<b>201 850</b>	<b>272 020</b>

#### Not 4 Andelar i koncernföretag

	2024-04-30	2023-04-30
Akkumulerade anskaffningsvärden:		
-Vid årets början	7 000	7 000
<b>Redovisat värde vid årets slut</b>	<b>7 000</b>	<b>7 000</b>

#### Specifikation av bolagets innehav av aktier och andelar i koncernföretag

Ägarandelen av kapitalet avses, vilket även överensstämmer med andelen av rösterna för totalt antal aktier.

2024081604053

<i>Dotterföretag / Org nr / Säte</i>	<i>Antal andelar</i>	<i>i %</i>	<i>Redovisat värde</i>
Swedish Meatballs AB, 556883-5697, Jönköping	1 000	100	7 000
			<b>7 000</b>

**Not 5 Övriga företag som det finns ett ägarintresse i**

	2024-04-30	2023-04-30
Akkumulerade anskaffningsvärden:		
-Vid årets början	310 320	310 320
-Avyttring	-172 400	-
<b>Redovisat värde vid årets slut</b>	<b>137 920</b>	<b>310 320</b>

**Specifikation av företagets innehav i företag som det finns ett ägarintresse i**

Ägarandelen av kapitalet avses, vilket även överensstämmer med andelen av rösterna för totalt antal aktier.

<i>Företag med ägarintresse i/ org nr, säte</i>	<i>Andelar/ andel i %</i>	2024-04-30 <i>Redovisat värde</i>	2023-04-30 <i>Redovisat värde</i>
Entiros AB, 556791-3487, Tranås	18 000/1,6 %	310 320	310 320
Avyttring	10 000	-172 400	
		<b>137 920</b>	<b>310 320</b>

**Not 6 Ställda säkerheter och ansvarsförbindelser**

**Ställda säkerheter**

	2024-04-30	2023-04-30
Ställda panter och säkerheter	inga	inga
Ansvarsförbindelser	inga	inga

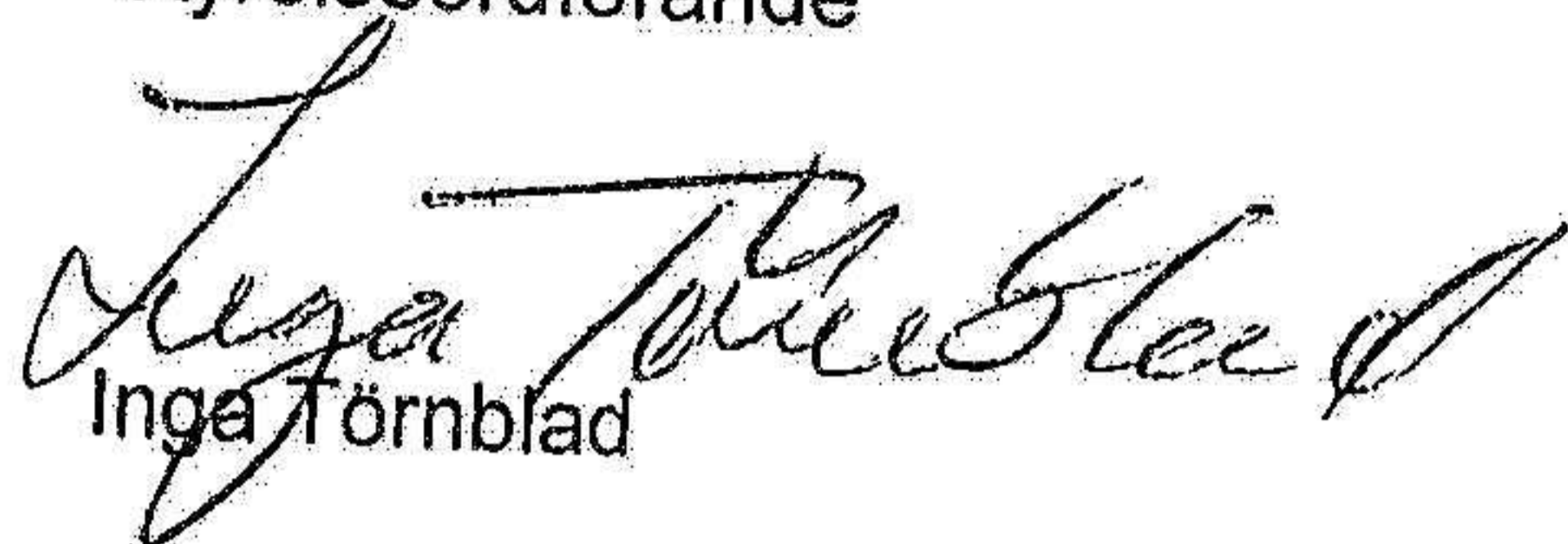
2024081604054

## Underskrifter


Jönköping den 15 maj 2024



Åke Törnblad  
Styrelseordförande



Inga Törnblad



Jonas Törnblad Sandell  
Verkställande direktör

2024081604055