

# Årsredovisning

för

## Habblarp Trädgårdar AB

556755-1733


Räkenskapsåret

2024


### Fastställelseintyg

Undertecknad styrelseledamot i Habblarp Trädgårdar AB intygar, dels att denna kopia av årsredovisningen stämmer överens med originalet, dels att resultaträkningen och balansräkningen i årsredovisningen har fastställts på årsstämma 2025-06-30. Årsstämman beslutade att godkänna styrelsens förslag till resultatdisposition.

Mjölby 2025-06-30



Sofia Rehn Sturesdotter



Styrelsen för Habblarp Trädgårdar AB avger följande årsredovisning för räkenskapsåret 2024.

Årsredovisningen är upprättad i svenska kronor, SEK. Om inte annat särskilt anges, redovisas alla belopp i hela kronor (kr). Uppgifter inom parentes avser föregående år.

## Förvaltningsberättelse

### Verksamheten

#### Allmänt om verksamheten

Bolaget bedriver handelsträdgård samt därmed närliggande verksamhet.

Företaget har sitt säte i Mjölby.

<b>Flerårsöversikt (tkr)</b>	<b>2024</b>	<b>2023</b>	<b>2022</b>	<b>2021</b>
Nettoomsättning	3 580	4 505	5 310	5 212
Resultat efter finansiella poster	-39	232	270	145
Soliditet (%)	32	44	57	23
Avkastning på totalt kap. (%)	0	19	36	16

### Förändringar i eget kapital

	<b>Aktie- kapital</b>	<b>Balanserat resultat</b>	<b>Årets resultat</b>	<b>Totalt</b>
Belopp vid årets ingång	50 000	248 760	23 052	<b>321 812</b>
Disposition enligt beslut av årsstämman:				
Balanseras i ny räkning		23 052	-23 052	<b>0</b>
Årets resultat			8 213	<b>8 213</b>
<b>Belopp vid årets utgång</b>	<b>50 000</b>	<b>271 812</b>	<b>8 213</b>	<b>330 025</b>

### Resultatdisposition

Styrelsen föreslår att till förfogande stående vinstmedel (kronor):

balanserad vinst	271 812
årets vinst	8 213
	<b>280 025</b>
disponeras så att i ny räkning överföres	280 025
	<b>280 025</b>

Företagets resultat och ställning i övrigt framgår av efterföljande resultat- och balansräkning med noter.

## Resultaträkning

	Not	2024-01-01 -2024-12-31	2023-01-01 -2023-12-31
<b>Rörelseintäkter, lagerförändringar m. m.</b>			
Nettoomsättning		3 580 271	4 505 185
Övriga rörelseintäkter		15	93 800
<b>Summa rörelseintäkter, lagerförändringar m.m.</b>		<b>3 580 286</b>	<b>4 598 985</b>
<b>Rörelsekostnader</b>			
Handelsvaror		-1 236 055	-1 418 141
Övriga externa kostnader		-883 002	-1 179 366
Personalkostnader	2	-1 320 835	-1 633 675
Avskrivningar av materiella anläggningstillgångar		-140 091	-106 926
<b>Summa rörelsekostnader</b>		<b>-3 579 983</b>	<b>-4 338 108</b>
<b>Rörelseresultat</b>		<b>303</b>	<b>260 877</b>
<b>Finansiella poster</b>			
Övriga ränteintäkter och liknande resultatposter		133	218
Räntekostnader och liknande resultatposter		-39 856	-28 738
<b>Summa finansiella poster</b>		<b>-39 723</b>	<b>-28 520</b>
<b>Resultat efter finansiella poster</b>		<b>-39 420</b>	<b>232 357</b>
<b>Bokslutsdispositioner</b>			
Förändring av periodiseringsfonder		44 681	-10 278
Förändring av överavskrivningar		5 969	-192 677
<b>Summa bokslutsdispositioner</b>		<b>50 650</b>	<b>-202 955</b>
<b>Resultat före skatt</b>		<b>11 230</b>	<b>29 402</b>
<b>Skatter</b>			
Skatt på årets resultat		-3 017	-6 350
<b>Årets resultat</b>		<b>8 213</b>	<b>23 052</b>

## Balansräkning

Not  
1

2024-12-31

2023-12-31

### TILLGÅNGAR

#### Anläggningstillgångar

##### *Materiella anläggningstillgångar*

Maskiner och andra tekniska anläggningar

3

227 610

0

Inventarier, verktyg och installationer

4

866 771

979 424

**Summa materiella anläggningstillgångar**

**1 094 381**

**979 424**

**Summa anläggningstillgångar**

**1 094 381**

**979 424**

#### Omsättningstillgångar

##### *Varulager m. m.*

Råvaror och förnödenheter

525 522

294 880

**Summa varulager**

**525 522**

**294 880**

##### *Kortfristiga fordringar*

Övriga fordringar

86 601

8 645

Förutbetalda kostnader och upplupna intäkter

120 880

52 731

**Summa kortfristiga fordringar**

**207 481**

**61 376**

##### *Kassa och bank*

Kassa och bank

5 814

62 708

**Summa kassa och bank**

**5 814**

**62 708**

**Summa omsättningstillgångar**

**738 817**

**418 964**

**SUMMA TILLGÅNGAR**

**1 833 198**

**1 398 388**

## Balansräkning

Not  
1

2024-12-31

2023-12-31

### EGET KAPITAL OCH SKULDER

#### Eget kapital

##### *Bundet eget kapital*

Aktiekapital

50 000

50 000

**Summa bundet eget kapital**

**50 000**

**50 000**

##### *Fritt eget kapital*

Balanserat resultat

271 812

248 760

Årets resultat

8 213

23 052

**Summa fritt eget kapital**

**280 025**

**271 812**

**Summa eget kapital**

**330 025**

**321 812**

#### Obeskattade reserver

Periodiseringsfonder

45 162

89 843

Akkumulerade överavskrivningar

271 381

277 350

**Summa obeskattade reserver**

**316 543**

**367 193**

#### Långfristiga skulder

5

Övriga skulder till kreditinstitut

419 100

533 400

**Summa långfristiga skulder**

**419 100**

**533 400**

#### Kortfristiga skulder

Checkräkningskredit

6, 7

451 069

0

Leverantörsskulder

254 097

32 324

Skatteskulder

-30 841

29 915

Övriga skulder

65 916

-20 224

Upplupna kostnader och förutbetalda intäkter

27 289

133 968

**Summa kortfristiga skulder**

**767 530**

**175 983**

**SUMMA EGET KAPITAL OCH SKULDER**

**1 833 198**

**1 398 388**

## Noter

### Not 1 Redovisningsprinciper

#### Allmänna upplysningar

Årsredovisningen är upprättad i enlighet med årsredovisningslagen och Bokföringsnämndens allmänna råd (BFNAR 2016:10) om årsredovisning i mindre företag.

#### Redovisningsprinciper för enskilda balansposter

##### Avskrivning

##### Materiella anläggningstillgångar

Maskiner och andra tekniska anläggningar 5-10 år

#### Nyckeltalsdefinitioner

##### Nettoomsättning

Rörelsens huvudintäkter, fakturerade kostnader, sidointäkter samt intäktskorrigeringar.

##### Resultat efter finansiella poster

Resultat efter finansiella intäkter och kostnader men före bokslutsdispositioner och skatter.

##### Soliditet (%)

Justerat eget kapital (eget kapital och obeskattade reserver med avdrag för uppskjuten skatt) i procent av balansomslutning.

##### Avkastning på totalt kap. (%)

Rörelseresultat plus finansiella intäkter i procent av balansomslutningen.

### Not 2 Medelantalet anställda

	2024	2023
Medelantalet anställda	2	2,5

**Not 3 Maskiner och andra tekniska anläggningar**

	2024-12-31	2023-12-31
Inköp	229 523	0
<b>Utgående ackumulerade anskaffningsvärden</b>	<b>229 523</b>	<b>0</b>
Årets avskrivningar	-1 913	0
<b>Utgående ackumulerade avskrivningar</b>	<b>-1 913</b>	<b>0</b>
<b>Utgående redovisat värde</b>	<b>227 610</b>	<b>0</b>

**Not 4 Inventarier, verktyg och installationer**

	2024-12-31	2023-12-31
Ingående anskaffningsvärden	1 147 279	301 670
Inköp	25 525	845 609
<b>Utgående ackumulerade anskaffningsvärden</b>	<b>1 172 804</b>	<b>1 147 279</b>
Ingående avskrivningar	-170 855	-63 929
Årets avskrivningar	-138 178	-106 926
<b>Utgående ackumulerade avskrivningar</b>	<b>-309 033</b>	<b>-170 855</b>
<b>Utgående redovisat värde</b>	<b>863 771</b>	<b>976 424</b>

**Not 5 Långfristiga skulder**

	2024-12-31	2023-12-31
Skulder som ska betalas senare än fem år efter balansdagen	190 500	247 650
	<b>190 500</b>	<b>247 650</b>

**Not 6 Checkräkningskredit**


	2024-12-31	2023-12-31
Beviljat belopp på checkräkningskredit uppgår till	500 000	0
Utnyttjad kredit uppgår till	451 069	0

**Not 7 Ställda säkerheter**

	2024-12-31	2023-12-31
Företagsinteckning	500 000	0
	<b>500 000</b>	<b>0</b>

Resultat- och balansräkningen kommer att föreläggas på årsstämma för fastställelse.

Mjölby 2025-06-30



Sofia Rehn Sturesdotter

2025071712356