

Årsredovisning för

Andreas Ljud & Ljus produktion AB

556915-4692

Räkenskapsåret

2023-01-01 - 2023-12-31

Innehållsförteckning:

Sida

Förvaltningsberättelse	1
Resultaträkning	2
Balansräkning	3-4
Noter	5
Underskrifter	6

Förvaltningsberättelse

Styrelsen för Andreas Ljud & Ljus produktion AB, 556915-4692, får härmed avge årsredovisning för räkenskapsåret 2023.

Verksamheten

Allmänt om verksamheten

Företaget bedriver verksamhet inom ljud och ljusproduktion. Verksamheten bedrivs i kunds lokal eller anläggning.

Väsentliga händelser

Inga verksamhetspåverkande väsentliga händelser har inträffat under året.

Flerårsöversikt

	2023	2022	2021	Belopp i kr 2020
Nettomsättning	668 765	566 054	333 209	368 893
Resultat efter finansiella poster	123 720	99 237	190 063	5 350
Soliditet, %	81	75	66	31

Förändringar i eget kapital

	Aktie- kapital	Reserv- fond	Fritt eget kapital
Vid årets början	50 000		263 069
Disposition enl årsstämmobeslut			
Utdelning			-70 000
Årets resultat			97 596
Vid årets slut	50 000		290 665

Resultatdisposition

	Belopp i kr
Styrelsen föreslår att fritt eget kapital, kronor 300 665kr, disponeras enligt följande:	
balanserat resultat	203 069
årets resultat	97 596
Totalt	300 665
disponeras för	
Utdelning till aktieägare	60 000
balanseras i ny räkning	240 665
Summa	300 665

Bolagets resultat och ställning framgår av efterföljande resultat- och balansräkningar med noter.

Resultaträkning

<i>Belopp i kr</i>	<i>Not</i>	<i>2023-01-01- 2023-12-31</i>	<i>2022-01-01- 2022-12-31</i>
Rörelseintäkter, lagerförändring m.m.			
Nettoomsättning		668 765	566 054
Summa rörelseintäkter, lagerförändring m.m.		<u>668 765</u>	<u>566 054</u>
Rörelsekostnader			
Råvaror och förnödenheter		-336 772	-177 565
Övriga externa kostnader		-192 315	-161 887
Personalkostnader		-14 180	-15 600
Av- och nedskrivningar av materiella och immateriella anläggningstillgångar		-	-109 812
Summa rörelsekostnader		<u>-543 267</u>	<u>-464 864</u>
Rörelseresultat		<u>125 498</u>	<u>101 190</u>
Finansiella poster			
Räntekostnader och liknande resultatposter		-1 778	-1 953
Summa finansiella poster		<u>-1 778</u>	<u>-1 953</u>
Resultat efter finansiella poster		<u>123 720</u>	<u>99 237</u>
Bokslutsdispositioner			
Resultat före skatt		<u>123 720</u>	<u>99 237</u>
Skatter			
Skatt på årets resultat		-26 124	-20 447
Årets resultat		<u>97 596</u>	<u>78 790</u>

2024071203214

Balansräkning

<i>Belopp i kr</i>	<i>Not</i>	<i>2023-12-31</i>	<i>2022-12-31</i>
TILLGÅNGAR			
Anläggningstillgångar			
Materiella anläggningstillgångar			
Byggnader och mark	2	24 870	24 870
Inventarier, verktyg och installationer	3	353 547	280 391
Summa materiella anläggningstillgångar		378 417	305 261
Summa anläggningstillgångar		378 417	305 261
Omsättningstillgångar			
Kortfristiga fordringar			
Kundfordringar		17 850	4 455
Övriga fordringar		10 009	-
Förutbetalda kostnader och upplupna intäkter		-	-
Summa kortfristiga fordringar		27 859	4 455
Kassa och bank			
Kassa och bank		25 742	105 459
Summa kassa och bank		25 742	105 459
Summa omsättningstillgångar		53 601	109 914
SUMMA TILLGÅNGAR		432 018	415 175

2024071203215

Balansräkning

Belopp i kr	Not	2023-12-31	2022-12-31
EGET KAPITAL OCH SKULDER			
Eget kapital			
<i>Bundet eget kapital</i>			
Aktiekapital		50 000	50 000
Summa bundet eget kapital		50 000	50 000
<i>Fritt eget kapital</i>			
Balanserat resultat		203 069	184 279
Årets resultat		97 596	78 790
Summa fritt eget kapital		300 665	263 069
Summa eget kapital		350 665	313 069
Långfristiga skulder			
Övriga skulder till kreditinstitut		1 647	21 651
Övriga skulder		28	28
Summa långfristiga skulder		1 675	21 679
Kortfristiga skulder			
Leverantörsskulder		25 630	4 591
Skatteskulder		39 025	59 611
Övriga skulder		12 522	13 725
Upplupna kostnader och förutbetalda intäkter		2 501	2 500
Summa kortfristiga skulder		79 678	80 427
SUMMA EGET KAPITAL OCH SKULDER		432 018	415 175

2024071203216

Noter

Belopp i kr om inget annat anges.

Not 1 Redovisningsprinciper

Årsredovisningen har upprättats i enlighet med Årsredovisningslagen och Bokföringsnämndens allmänna råd BFNAR 2016:10 Årsredovisning i mindre företag.

Avskrivningsprinciper för anläggningstillgångar

Avskrivningar enligt plan baseras på ursprungliga anskaffningsvärden och beräknad nyttjandeperiod. Följande avskrivningstider tillämpas:

Anläggningstillgångar	År
Materiella anläggningstillgångar:	
-Inventarier, verktyg och installationer	5

Not 2 Byggnader och mark

	2023-12-31	2022-12-31
Akkumulerade anskaffningsvärden:		
-Vid årets början	62 170	62 170
	62 170	62 170
Akkumulerade avskrivningar enligt plan:		
-Vid årets början	-37 300	-24 867
-Årets avskrivning enligt plan		-12 433
	-37 300	-37 300
Redovisat värde vid årets slut	24 870	24 870

Not 3 Inventarier, verktyg och installationer

	2023-12-31	2022-12-31
Akkumulerade anskaffningsvärden:		
-Vid årets början	486 897	435 869
-Nyanskaffningar		51 028
-Avyttringar och utrangeringar		-
Vid årets slut	486 897	486 897
Akkumulerade avskrivningar enligt plan:		
-Vid årets början	-206 506	-109 127
-Återförda avskrivningar på avyttringar och utrangeringar		-
Vid årets slut	-206 506	-109 127
Redovisat värde vid årets slut	280 391	377 770

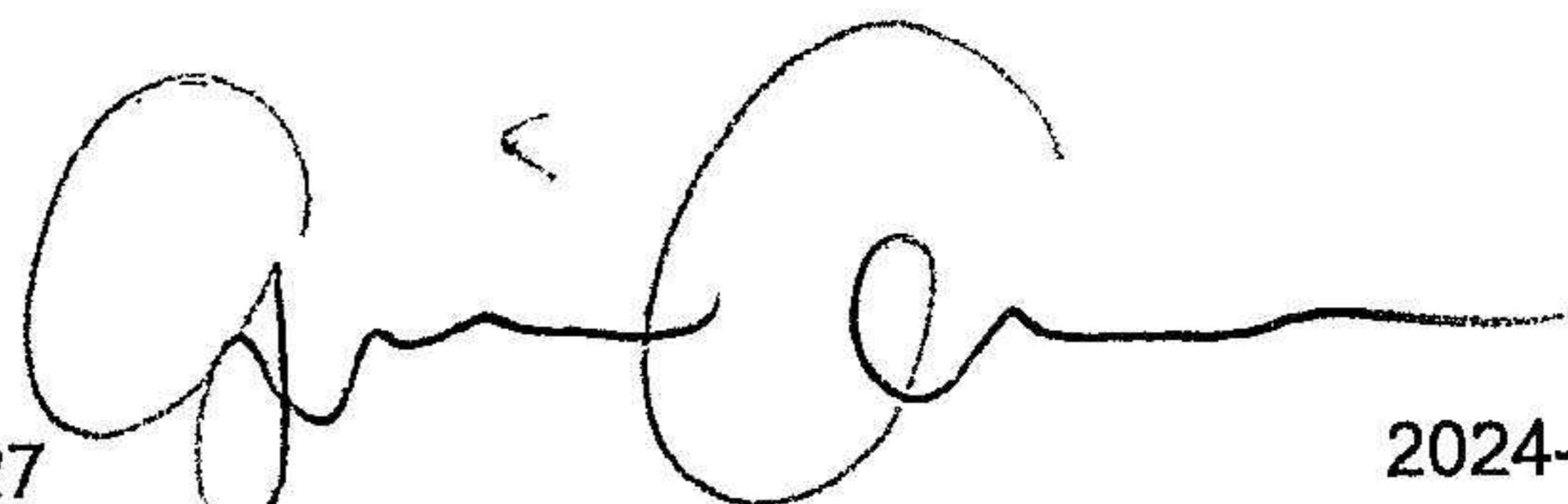
Underskrifter

Habo




2024-06-27

Andreas Crona
Styrelseledamot



2024-06-27

Gunilla Crona
Styrelseledamot



2024-06-27

Niclas Granstrand
Styrelseledamot

Bolagets resultat- och balansräkning blir föremål för fastställelse på ordinarie årsstämma

2024071203218

2024071203219


Fastställelseintyg

Undertecknad styrelseledamot i Andreas Ljud & Ljus produktion AB intygar härmed dels att denna kopia av årsredovisningen överensstämmer med originalet, dels att resultat- och balansräkningen fastställts på årsstämma 2024-06-27. Stämman beslutade också att godkänna styrelsens förslag till resultatdisposition.


Habo 2024-06-27



Andreas Crona



Gunilla Crona



Niclas Granstrand