

Årsredovisning

för

Ugly Bulls AB

556289-1076


Räkenskapsåret

2021-05-01 – 2022-04-30

Fastställelseintyg

Undertecknad styrelseledamot i Ugly Bulls AB intygar, dels att denna kopia av årsredovisningen stämmer överens med originalet, dels att resultaträkningen och balansräkningen i årsredovisningen har fastställts på årsstämma den 30 september 2022. Årsstämman beslutade att godkänna styrelsens förslag till resultatdisposition.

Hässleholm den 30 september 2022



Per Romberg

Styrelsen för Ugly Bulls AB avger följande årsredovisning för räkenskapsåret
2021-05-01 – 2022-04-30.

Årsredovisningen är upprättad i svenska kronor, SEK. Om inte annat särskilt anges, redovisas alla belopp i hela kronor (kr). Uppgifter inom parentes avser föregående år.

Förvaltningsberättelse

Verksamheten

Allmänt om verksamheten

Bolaget bedriver produktion inom musikbranschen.

Spridningen av coronaviruset har på grund av inställda spelningar påverkat utvecklingen av företagets verksamhet, ställning och resultat negativt.

Företaget har sitt säte i Hässleholm.

Väsentliga händelser under räkenskapsåret

Inga väsentliga händelser har inträffat under räkenskapsåret.

Flerårsöversikt (tkr)	2021/22	2020/21	2019/20	2018/19	2017/18
Nettoomsättning	223	484	1 212	222	487
Resultat efter finansiella poster	123	361	674	78	186
Soliditet (%)	95	85	75	95	90

Förändring av eget kapital

	Aktie- kapital	Reserv- fond	Balanserat resultat	Årets resultat	Totalt
Belopp vid årets ingång	100 000	20 000	707 167	283 409	1 110 576
Disposition enligt beslut av årets årsstämma:					
Utdelning			-185 000		-185 000
Balanseras i ny räkning			283 409	-283 409	0
Årets resultat				97 910	97 910
Belopp vid årets utgång	100 000	20 000	805 576	97 910	1 023 486

Resultatdisposition

Styrelsen föreslår att till förfogande stående vinstmedel (kronor):

balanserad vinst	805 576
årets vinst	97 910
	903 486

disponeras så att till aktieägare utdelas (185 kronor per aktie) i ny räkning överföres	185 000
	718 486
	903 486

Företagets resultat och ställning i övrigt framgår av efterföljande resultat- och balansräkning med noter.

Resultaträkning

	Not	2021-05-01	2020-05-01
	1	-2022-04-30	-2021-04-30
Rörelseintäkter, lagerförändringar m. m.			
Nettoomsättning		222 842	484 482
Övriga rörelseintäkter		0	31 850
Summa rörelseintäkter, lagerförändringar m.m.		222 842	516 332
Rörelsekostnader			
Handelsvaror		-2 113	-14 808
Övriga externa kostnader		-59 790	-106 102
Personalkostnader	2	-28 255	-25 002
Av- och nedskrivningar av materiella och immateriella anläggningstillgångar		-9 567	-9 568
Summa rörelsekostnader		-99 725	-155 480
Rörelseresultat		123 117	360 852
Finansiella poster			
Resultat från övriga finansiella anläggningstillgångar		223	87
Räntekostnader och liknande resultatposter		-2	0
Summa finansiella poster		221	87
Resultat efter finansiella poster		123 338	360 939
Resultat före skatt		123 338	360 939
Skatter			
Skatt på årets resultat		-25 428	-77 530
Årets resultat		97 910	283 409

Balansräkning

Not
1

2022-04-30

2021-04-30

TILLGÅNGAR

Anläggningstillgångar

Materiella anläggningstillgångar

Inventarier, verktyg och installationer

3

9 568

19 135

Summa materiella anläggningstillgångar

9 568

19 135

Finansiella anläggningstillgångar

Andra långfristiga värdepappersinnehav

1 524

1 524

Summa finansiella anläggningstillgångar

1 524

1 524

Summa anläggningstillgångar

11 092

20 659

Omsättningstillgångar

Varulager m. m.

Färdiga varor och handelsvaror

95 260

97 373

Summa varulager

95 260

97 373

Kortfristiga fordringar

Övriga fordringar

79 845

160 851

Summa kortfristiga fordringar

79 845

160 851

Kassa och bank

Kassa och bank

892 395

1 023 745

Summa kassa och bank

892 395

1 023 745

Summa omsättningstillgångar

1 067 500

1 281 969

SUMMA TILLGÅNGAR

1 078 592

1 302 628

Balansräkning

Not
1

2022-04-30

2021-04-30

EGET KAPITAL OCH SKULDER

Eget kapital

Bundet eget kapital

Aktiekapital

100 000

100 000

Reservfond

20 000

20 000

Summa bundet eget kapital

120 000

120 000

Fritt eget kapital

Balanserat resultat

805 576

707 167

Årets resultat

97 910

283 409

Summa fritt eget kapital

903 486

990 576

Summa eget kapital

1 023 486

1 110 576

Kortfristiga skulder

Skatteskulder

0

121 855

Övriga skulder

45 106

60 197

Upplupna kostnader och förutbetalda intäkter

10 000

10 000

Summa kortfristiga skulder

55 106

192 052

SUMMA EGET KAPITAL OCH SKULDER

1 078 592

1 302 628

Noter

Not 1 Redovisningsprinciper

Allmänna upplysningar

Årsredovisningen är upprättad i enlighet med årsredovisningslagen och Bokföringsnämndens allmänna råd (BFNAR 2016:10) om årsredovisning i mindre företag.

Avskrivning

Tillämpade avskrivningstider:

Inventarier, verktyg och installationer 5 år

Not 2 Medelantalet anställda

	2021-05-01 -2022-04-30	2020-05-01 -2021-04-30
Medelantalet anställda	1	1

Not 3 Inventarier, verktyg och installationer

	2022-04-30	2021-04-30
Ingående anskaffningsvärden	261 933	310 791
Försäljningar/utrangeringar		-48 858
Utgående ackumulerade anskaffningsvärden	261 933	261 933
Ingående avskrivningar	-242 798	-282 088
Försäljningar/utrangeringar		48 858
Årets avskrivningar	-9 567	-9 568
Utgående ackumulerade avskrivningar	-252 365	-242 798
Utgående redovisat värde	9 568	19 135

Not 4 Ställda säkerheter


	2022-04-30	2021-04-30
Företagsinteckning	100 000	100 000
	100 000	100 000

2022102706234


Hässleholm den 30 september 2022




Stefan Blad
Ordförande




Per Romberg



Magnus Jansson



Martin Jernse



Jesper Persson