

Åsele Skogar AB
Org nr 556153-1582

Årsredovisning för räkenskapsåret 230101 - 231231

Styrelsen för Åsele Skogar AB avger härmed följande årsredovisning.

Fastställelseintyg

Undertecknad styrelseledamot i Åsele Skogar AB intygar att resultaträkningen och balansräkningen i årsredovisningen har fastställts på årsstämma den 17 / 5 2024. Årsstämman beslutade att godkänna styrelsens förslag till resultatdisposition.

Jag intygar också att innehållet i årsredovisningen stämmer överens med originalet.

Falsterbo den 17 / 5 2024


Mats Cederholm

FÖRVALTNINGSBERÄTTELSE

Årsredovisningen är upprättad i svenska kronor, SEK.

Allmänt om verksamheten

Bolaget bedriver uteslutande förvaltning av bolagets skogsegendomar i Åsele.

Bolaget har sitt säte i Åsele.


Flerårsöversikt, kkr	2023	2022	2021	2020	2019
Nettoomsättning	16	36	5	66	82
Resultat efter finansiella poster	28	-17	-29	-24	6
Balansomslutning	199	191	192	184	255
Soliditet %	97	86	93	97	70

Ägarförhållanden

Åsele Skogar AB ägs till 100 procent av Cepesa Invest AB, 556643-4235.

Förändringar i eget kapital

	Aktie- kapital	Reserv- fond	Balanserat resultat	Årets resultat
Belopp vid årets ingång	100 000	20 000	45 786	-687
Disposition enligt beslut av årsstämma:				
Balanseras i ny räkning			-687	687
Årets resultat				27 983
Belopp vid årets utgång	100 000	20 000	45 099	27 983



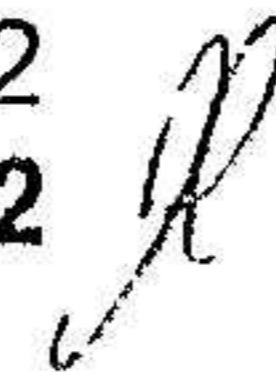
Förslag till resultatdisposition

Styrelsen föreslår att till förfogande stående medel

balanserat resultat	45 099
årets resultat	27 983
Totalt	73 082

Disponeras för

överföring till balanserat resultat	73 082
Totalt	73 082



RESULTATRÄKNING	Not230101-231231	220101-221231
Rörelseintäkter, lagerförändringar m.m.		
Nettoomsättning	16 469	36 160
Summa rörelseintäkter, lagerförändringar m.m.	16 469	36 160
Rörelsekostnader		
Övriga externa kostnader	-19 345	-53 539
Summa rörelsekostnader	-19 345	-53 539
Rörelseresultat	-2 876	-17 379
Finansiella poster		
Övriga ränteintäkter och liknande resultatposter	31 242	655
Summa finansiella poster	31 242	655
Resultat efter finansiella poster	28 366	-16 724
Bokslutsdispositioner		
Förändring av periodiseringsfonder	0	16 100
Summa bokslutsdispositioner	0	16 100
Resultat före skatt	28 366	-624
Skatter		
Skatt på årets resultat	-383	-63
Årets resultat	27 983	-687



BALANSRÄKNING	Not	231231	221231
TILLGÅNGAR			
Anläggningstillgångar			
Materiella anläggningstillgångar			
Mark	1	22 765	22 765
Summa materiella anläggningstillgångar		22 765	22 765
Finansiella anläggningstillgångar			
Andra långfristiga värdepappersinnehav	2	48 045	19 929
Summa finansiella anläggningstillgångar		48 045	19 929
Summa anläggningstillgångar		70 810	42 694
Omsättningstillgångar			
Kortfristiga fordringar			
Fordringar hos koncernföretag		0	54 758
Övriga fordringar		32 277	36 885
Förutbetalda kostnader och upplupna intäkter		13 447	13 409
Summa kortfristiga fordringar		45 724	105 052
Kassa och bank			
Kassa och bank		82 798	43 584
Summa kassa och bank		82 798	43 584
Summa omsättningstillgångar		128 522	148 636
SUMMA TILLGÅNGAR		199 332	191 330

BALANSRÄKNING	Not	231231	221231
EGET KAPITAL OCH SKULDER			
Eget kapital			
Bundet eget kapital			
Aktiekapital		100 000	100 000
Reservfond		20 000	20 000
Summa bundet kapital		120 000	120 000
Fritt eget kapital			
Balanserat resultat		45 099	45 786
Årets resultat		27 983	-687
Summa fritt eget kapital		73 082	45 099
Summa eget kapital		193 082	165 099
Kortfristiga skulder			
Leverantörsskulder		6 250	23 409
Övriga skulder		0	2 822
Summa kortfristiga skulder		6 250	26 231
SUMMA EGET KAPITAL OCH SKULDER		199 332	191 330

NOTER

Redovisningsprinciper

Årsredovisningen är upprättad i enlighet med årsredovisningslagen och BFNAR 2016:10 Årsredovisning i mindre företag.

Materiella anläggningstillgångar

Materiella anläggningstillgångar redovisas till anskaffningsvärde minskat med ackumulerade avskrivningar enligt plan och eventuella nedskrivningar.

Nyckeltalsdefinitioner

Nettoomsättning:

Rörelsens huvudintäkter, fakturerade kostnader, sidointäkter samt intäktskorrigeringar.

Resultat efter finansiella poster:

Resultat efter finansiella intäkter och kostnader men före bokslutsdispositioner och skatter.


Balansomslutning:

Bolagets samlade tillgångar.

Soliditet (%):

Justerat eget kapital (eget kapital och obeskattade reserver med avdrag för uppskjuten skatt) i procent av balansomslutning.

UPPLYSNINGAR TILL BALANSRÄKNINGEN


1 Mark	231231	221231
Ingående anskaffningsvärden	22 765	22 765
Utgående anskaffningsvärden	22 765	22 765
Utgående redovisat värde	22 765	22 765
Taxeringsvärde mark	6 071 000	3 891 000 

2024061117709

2 Andra långfristiga värdepappersinnehav	231231	221231
Ingående anskaffningsvärden	19 929	13 221
Inköp	28 116	6 708
Utgående anskaffningsvärden	48 045	19 929
Utgående redovisat värde	48 045	19 929

UNDERSKRIFTER

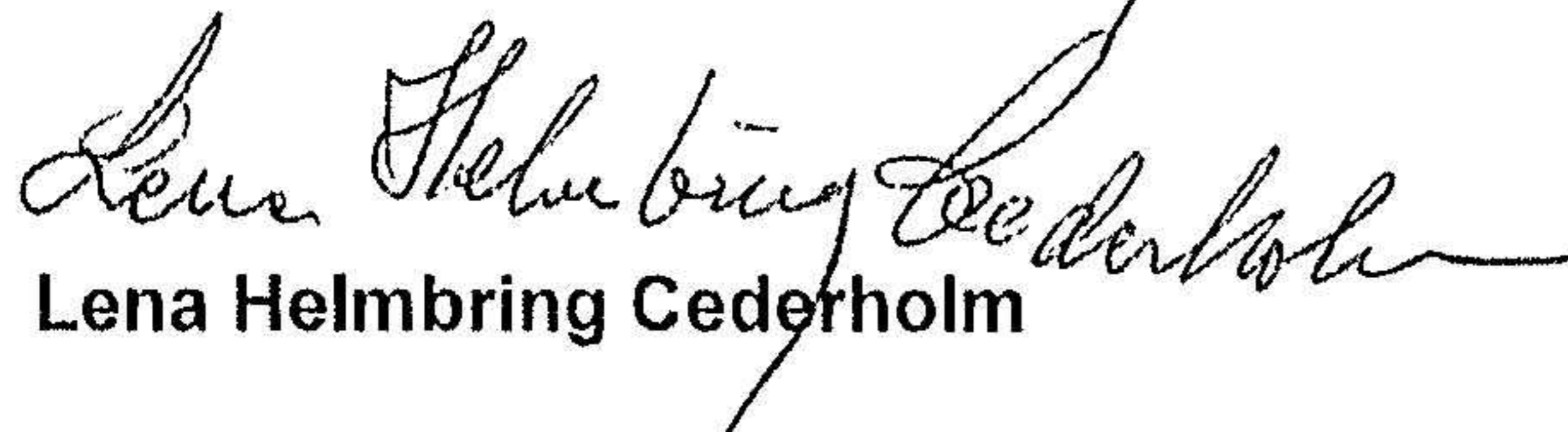
Falsterbo den 17/05 2024



Mats Cederholm
Ordförande



Sara Cederholm Källeskog



Lena Helmbring Cederholm