

Styrelsen och verkställande direktören för

Teletec Connect AB

Org nr 556470-4475

får härmed avge

Årsredovisning och koncernredovisning

för räkenskapsåret 2023-01-01 - 2023-12-31

Innehållsförteckning:	Sida
Förvaltningsberättelse	1-3
Resultaträkning - koncern	4
Balansräkning - koncern	5-6
Kassaflödesanalys - koncern	7
Resultaträkning - moderföretag	8
Balansräkning - moderföretag	9-10
Kassaflödesanalys - moderföretag	11
Noter	12-24
Underskrifter	25

Fastställelseintyg

Undertecknad Verkställande direktör i Teletec Connect AB intygar härmed dels att denna kopia av årsredovisningen överensstämmer med originalet, dels att resultat- och balansräkningen samt koncernresultat- och koncernbalansräkningen fastställts på ordinarie årsstämma 2024-04-25. Stämman beslöt också att godkänna styrelsens förslag till resultatdisposition i moderföretaget.

Stockholm, 30 / 4 2024


Peter Freander
Verkställande direktör

Styrelsen och verkställande direktören för

Teletec Connect AB

Org nr 556470-4475


får härmed avge

Årsredovisning och koncernredovisning

för räkenskapsåret 2023-01-01 - 2023-12-31

Innehållsförteckning:	Sida
Förvaltningsberättelse	1-3
Resultaträkning - koncern	4
Balansräkning - koncern	5-6
Kassaflödesanalys - koncern	7
Resultaträkning - moderföretag	8
Balansräkning - moderföretag	9-10
Kassaflödesanalys - moderföretag	11
Noter	12-24
Underskrifter	25

Vidimärkas:  070-632 0444
JEANETTE GUSTAFSSON

 070-4204856
Susanne Hedman

Förvaltningsberättelse

Allmänt om verksamheten

Information om verksamheten

Teletec Connect är en av Nordens största distributörer av elektroniska säkerhetsprodukter för inbrottslarm, kameraövervakning, brandlarm och passerkontroll. Bolagets produkter är utvalda efter innovation, funktion, kvalitet och säkerhet. Bolagets produkter och tekniska lösningar vänder sig i första hand till företag och försäljningen sker via lokala och rikstäckande återförsäljare/installatörer av larm- och säkerhetssystem.

Teletec Connect AB, med säte i Stockholm, är moderbolag i Teletec koncernen och tillhandahåller centrala funktioner till sälj- och teknikavdelningarna i Sverige, Norge och Danmark. Koncernens centrallager är placerat i Årsta utanför Stockholm.

Aktieägare över 10 %

Ägandet mellan de större aktieägarna per 31 december 2023 fördelar sig som följer:

Ägare	Andel i %
Skirner AB (556563-6940)	48,6%
Lars och Sif Öberg	30,6%
Marianne Flink AB (556561-7544)	14,2%

Utveckling av företagets verksamhet, resultat och ställning


Koncern

Belopp i kSEK	2023-12-31	2022-12-31	2021-12-31	2020-12-31
Nettoomsättning	155 562	149 024	123 054	124 868
Rörelseresultat	6 597	4 003	918	2 703
Resultat e finansposter	6 213	3 846	607	2 625
Balansomslutning	49 866	52 317	51 131	49 530
Antal anställda	30	32	34	35
Soliditet	36,9%	23,8%	19,0%	19,9%

Moderföretag

Belopp i kSEK	2023-12-31	2022-12-31	2021-12-31	2020-12-31
Nettoomsättning	124 536	118 645	96 658	100 370
Rörelseresultat	1 774	-618	-3 249	1 233
Resultat e finansposter	4 443	3 163	757	1 056
Balansomslutning	60 052	62 392	60 952	58 418
Antal anställda	21	22	23	23
Soliditet	53,4%	44,8%	40,7%	41,1%

Vidimeras:  070-6320444
JEANNETTE GUSTAFSSON

 070-4204856
Sosanne Hedman

Väsentliga händelser under räkenskapsåret

Bolaget har under året visat på ökad produktivitet med en effektivare organisation, utvecklat produktsortimentet och ökad försäljning inom de flesta produktområdena. Allt sammantaget har resulterat i ett starkare erbjudande med högre levererat kundvärde och en tydligare position på marknaden som en värdeadderande distributör. Den oro som det geopolitiska läget, inflationen och konjunkturläget genererar har parerats med nya kunder och nya erbjudanden.

Förväntad framtida utveckling samt väsentliga risker och osäkerhetsfaktorer

Styrelsen och VD bedömer att en fortsatt god tillväxt kan ske genom ett väl etablerat varumärke och framskjuten marknadsposition inom säkerhetsbranschen. Vidare bedöms den goda tillväxten inom inbrottslarm, kamerasytem och brandlarm fortsätta parallellt med tilltagande försäljningsutveckling inom passersystem. Försäljningstillväxt i kombination med effektiviseringsåtgärder ger förutsättningar för att resultatet förbättras ytterligare under 2024. Det generella konjunkturläget medför fortsatta osäkerhetsfaktorer gällande dess påverkan på bolaget.

Rapport över koncernens Eget kapital


	Aktie- kapital	Övrigt tillskjutet kapital	Annat eget kapital inkl årets resultat	Summa
Koncernen				
Eget kapital vid årets början	1 778 083	25 304 314	-13 959 438	13 122 959
Omräkningsdifferenser	-	-	-225 064	-225 064
Återbetalda aktieägartillskott	-	-300 000	-	-300 000
Årets resultat	-	-	5 814 293	5 814 293
Eget kapital vid årets slut	1 778 083	25 004 314	-8 370 209	18 412 188

Rapport över moderbolagets Eget kapital

	Aktie- kapital	Reserv- fond	Över- kursfond	Balanserad vinst	SUMMA
Vid årets början	1 778 083	200 000	917 814	25 055 082	27 950 979
Återbetalda aktieägartillskott	-	-	-	-300 000	-300 000
Årets resultat	-	-	-	4 443 044	4 443 044
Eget kapital vid årets slut	1 778 083	200 000	917 814	29 198 126	32 094 023

Villkorlig återbetalningsskyldighet för aktieägartillskott uppgick vid årets slut till SEK 24 086 500 (24 386 500).

Vidimöras:  070-632 04 44
JEANNETTE GUSTAFSSON

 070-420 48 56
Susanne Hedman

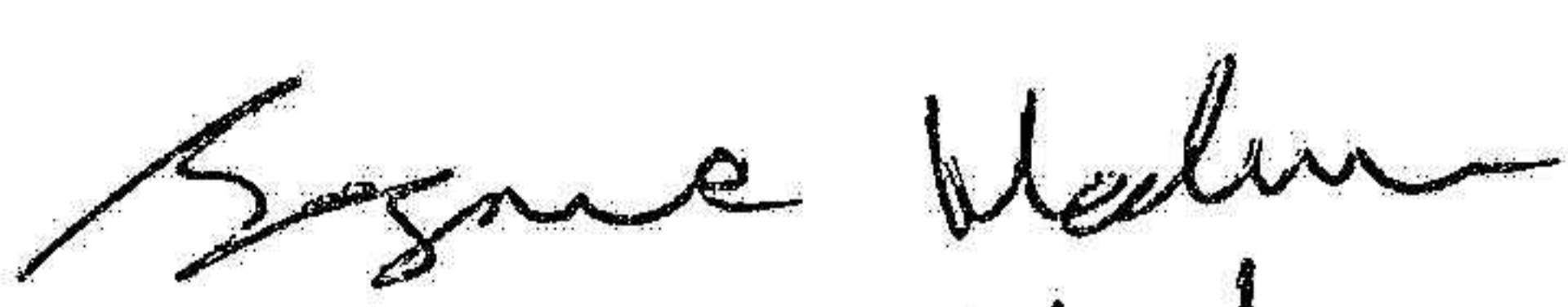
Förslag till disposition beträffande bolagets vinst eller förlust

Styrelsen föreslår att fritt eget kapital, 30 115 940 kronor, disponeras enligt följande:

	<i>Belopp i SEK</i>
Överkursfond	917 814
Balanserat resultat	24 755 082
Årets resultat	4 443 044
Summa att disponera	30 115 940
Återbetalning av aktieägartillskott	2 500 000
Balanseras i ny räkning	27 615 940
Totalt	30 115 940


Vad beträffar företagets resultat och ställning i övrigt, hänvisas till efterföljande resultat- och balansräkningar med tillhörande bokslutskommentarer.


Vidimeras:  070-632 044
JEANNETTE GUSTAFSSON

 070-420 48 56
Susanne Medman

Resultaträkning - koncernen

Belopp i SEK	Not	2023-01-01- 2023-12-31	2022-01-01- 2022-12-31
Rörelsens intäkter			
Nettoomsättning	3	155 561 613	149 024 031
Övriga rörelseintäkter	4	893 649	501 320
		<u>156 455 262</u>	<u>149 525 351</u>
Rörelsens kostnader			
Handelsvaror		-101 391 178	-97 374 562
Övriga externa kostnader	5,9	-17 162 247	-15 654 711
Personalkostnader	6	-30 666 829	-30 329 960
Avskrivningar av materiella och immateriella anläggningstillgångar		-529 460	-744 279
Övriga rörelsekostnader	7	-108 655	-1 419 120
		<u>6 596 893</u>	<u>4 002 719</u>
Rörelseresultat			
Resultat från finansiella poster			
Ränteintäkter och liknande resultatposter	10	120 947	357 748
Räntekostnader och liknande resultatposter	11	-505 198	-514 828
		<u>6 212 642</u>	<u>3 845 639</u>
Resultat efter finansiella poster			
		<u>6 212 642</u>	<u>3 845 639</u>
Resultat före skatt		<u>6 212 642</u>	<u>3 845 639</u>
Skatt på årets resultat	12	-398 349	-1 007 292
Årets resultat		<u>5 814 293</u>	<u>2 838 347</u>

Vidimeras:  070-6320 444
JEANETTE GUSTAFSSON

 070-420 48 56
Susanne Hedman

Balansräkning - koncernen


Belopp i SEK	Not	2023-12-31	2022-12-31
TILLGÅNGAR			
Anläggningstillgångar			
<i>Immateriella anläggningstillgångar</i>			
Balanserade utgifter för programvaror	13	-	529 455
		-	529 455
<i>Finansiella anläggningstillgångar</i>			
Uppskjuten skattefordran	12	1 567 493	2 042 496
Andra långfristiga fordringar	16	100 603	92 291
		1 668 096	2 134 787
Summa anläggningstillgångar		1 668 096	2 664 242
Omsättningstillgångar			
<i>Varulager m m</i>			
Färdiga varor och handelsvaror		19 681 094	24 695 352
		19 681 094	24 695 352
<i>Kortfristiga fordringar</i>			
Kundfordringar		21 042 405	17 550 322
Skattefordringar		333 564	333 564
Övriga fordringar		5 792	9 530
Förutbetalda kostnader och upplupna intäkter	17	1 965 511	1 609 773
		23 347 272	19 503 189
Kassa och bank	22	5 169 257	5 454 628
Summa omsättningstillgångar		48 197 623	49 653 169
SUMMA TILLGÅNGAR		49 865 719	52 317 411


Vidimeras:  070-632 0444
JEANETTE GUSTAFSSON

Susanne Hedman 070-420 48 56
Susanne Hedman

Balansräkning - koncernen

Belopp i SEK	Not	2023-12-31	2022-12-31
EGET KAPITAL OCH SKULDER			
Eget kapital			
Aktiekapital		1 778 083	1 778 083
Övrigt tillskjutet kapital		25 004 314	25 304 314
Annat eget kapital inkl årets resultat		-8 370 209	-13 959 438
		<u>18 412 188</u>	<u>13 122 959</u>
Kortfristiga skulder			
Checkräkningskredit	20	4 890 312	12 741 871
Leverantörsskulder		15 013 400	16 017 151
Skatteskulder		3 183	16 728
Övriga kortfristiga skulder		4 509 144	3 925 840
Upplupna kostnader och förutbetalda intäkter	21	7 037 492	6 492 862
		<u>31 453 531</u>	<u>39 194 452</u>
SUMMA EGET KAPITAL OCH SKULDER		<u>49 865 719</u>	<u>52 317 411</u>


Utöver detta:  070-632 0444
JEANETTE GUSTAFSSON

 070-420 48 56
Susanne Hedman

Kassaflödesanalys - koncern


	Not	2023-12-31	2022-12-31
Den löpande verksamheten			
Resultat före finansiella poster		6 596 893	3 852 812
Justeringar för poster som inte ingår i kassaflödet, m m	23	630 240	677 505
		<u>7 227 133</u>	<u>4 530 317</u>
Erhållen ränta		120 947	357 748
Erlagd ränta		-505 198	-514 828
Betald skatt		-13 494	-6 791
		<u>6 829 388</u>	<u>4 366 446</u>
Kassaflöde från den löpande verksamheten före förändringar av rörelsekapital			
<i>Kassaflöde från förändringar i rörelsekapital</i>			
Ökning(-)/Minskning (+) av varulager		4 993 836	-2 248 261
Ökning(-)/Minskning (+) av rörelsefordringar		-4 054 163	-812 073
Ökning(+)/Minskning (-) av rörelseskulder		295 955	-4 705 031
		<u>8 065 016</u>	<u>-3 398 919</u>
Kassaflöde från den löpande verksamheten			
Investeringsverksamheten			
Avyttring av dotterföretag		-	178 795
Förvärv av finansiella anläggningstillgångar		-8 810	-4 462
		<u>-8 810</u>	<u>174 333</u>
Kassaflöde från investeringsverksamheten			
Finansieringsverksamheten			
Förändring checkräkningskredit		-7 851 559	2 379 137
Återbetalning av aktieägartillskott		-300 000	-
		<u>-8 151 559</u>	<u>2 379 137</u>
Kassaflöde från finansieringsverksamheten			
Årets kassaflöde			
Likvida medel vid årets början		5 454 628	6 260 912
Kursdifferens i likvida medel		-190 018	39 165
		<u>5 169 257</u>	<u>5 454 628</u>
Likvida medel vid årets slut	22	5 169 257	5 454 628

Vidimeras:  070-632044
JEANNETTE GUSTAFSSON

 070-4204856
Susanne Hedman

Resultaträkning - moderföretag

Belopp i SEK	Not	2023-01-01- 2023-12-31	2022-01-01- 2022-12-31
Rörelsens intäkter			
Nettoomsättning	3	124 535 700	118 644 729
Övriga rörelseintäkter	4	703 189	108 533
		<u>125 238 889</u>	<u>118 753 262</u>
Rörelsens kostnader			
Handelsvaror		-87 948 820	-84 441 217
Övriga externa kostnader	5,9	-13 592 602	-12 115 520
Personalkostnader	6	-21 394 252	-20 652 737
Avskrivningar av materiella och immateriella anläggningstillgångar		-529 460	-744 279
Övriga rörelsekostnader	7	-	-1 417 120
Rörelseresultat		<u>1 773 755</u>	<u>-617 611</u>
Resultat från finansiella poster			
Resultat från andelar i koncernföretag	8	3 162 120	3 988 667
Ränteintäkter och liknande resultatposter	10	22 084	302 916
Räntekostnader och liknande resultatposter	11	-514 915	-511 086
Resultat efter finansiella poster		<u>4 443 044</u>	<u>3 162 886</u>
Resultat före skatt		<u>4 443 044</u>	<u>3 162 886</u>
Årets resultat		<u>4 443 044</u>	<u>3 162 886</u>


Vidimeras:  070-632 0444
JEANNETTE GUSTAFSSON

Besque Medin 070-4120 48 56
Susanne Medman

Balansräkning - moderföretag

Belopp i SEK	Not	2023-12-31	2022-12-31
TILLGÅNGAR			
Anläggningstillgångar			
<i>Immateriella anläggningstillgångar</i>			
Balanserade utgifter för programvaror	13	-	529 455
		-	529 455
<i>Finansiella anläggningstillgångar</i>			
Andelar i koncernföretag	15	20 724 589	21 724 589
Uppskjuten skattefordran	12	277 390	277 390
		21 001 979	22 001 979
Summa anläggningstillgångar		21 001 979	22 531 434
Omsättningstillgångar			
<i>Varulager m m</i>			
Färdiga varor och handelsvaror		17 199 116	21 235 611
		17 199 116	21 235 611
<i>Kortfristiga fordringar</i>			
Kundfordringar		15 340 938	12 119 412
Fordringar hos koncernföretag		4 111 981	4 837 897
Skattefordringar		333 564	333 564
Övriga fordringar		5 500	-
Förutbetalda kostnader och upplupna intäkter	17	1 608 583	1 333 753
		21 400 566	18 624 626
Summa omsättningstillgångar		38 599 682	39 860 237
SUMMA TILLGÅNGAR		59 601 661	62 391 671

Vidimeras:  070-632 0444
JEANNETTE GUSTAFSSON

 070-420 48 56
Susanne Hedman

Balansräkning - moderföretag

Belopp i SEK	Not	2023-12-31	2022-12-31
EGET KAPITAL OCH SKULDER			
<i>Eget kapital</i>			
<i>Bundet eget kapital</i>			
Aktiekapital	19	1 778 083	1 778 083
Reservfond		200 000	200 000
		<u>1 978 083</u>	<u>1 978 083</u>
<i>Fritt eget kapital</i>			
Överkursfond	24	917 814	917 814
Balanserad resultat		24 755 082	21 892 196
Årets resultat		4 443 044	3 162 886
		<u>30 115 940</u>	<u>25 972 896</u>
Summa eget kapital		<u>32 094 023</u>	<u>27 950 979</u>
<i>Kortfristiga skulder</i>			
Checkräkningskredit	20	4 890 312	12 741 871
Leverantörsskulder		14 338 345	14 776 871
Övriga kortfristiga skulder		2 452 664	1 596 621
Upplupna kostnader och förutbetalda intäkter	21	5 826 317	5 325 329
		<u>27 507 638</u>	<u>34 440 692</u>
SUMMA EGET KAPITAL OCH SKULDER		<u>59 601 661</u>	<u>62 391 671</u>

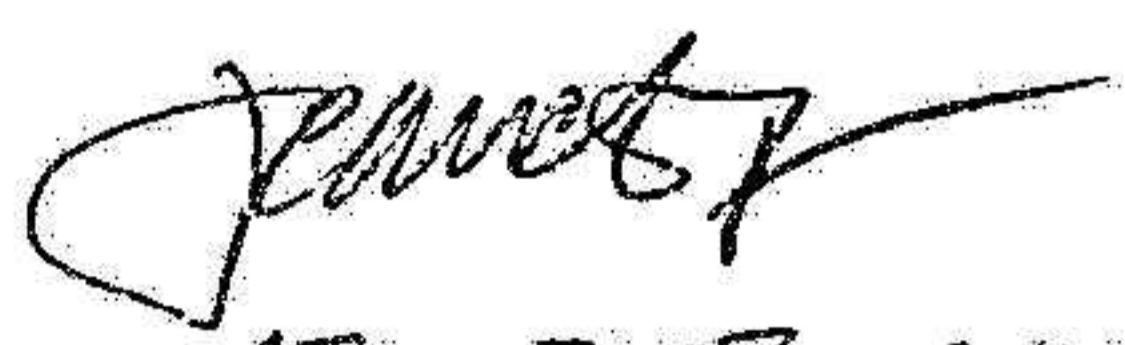
Vidimeras:  070 632 0444
JEANETTE GUSTAFSSON

Susanne Hahn 070-420 48 56
Susanne Hedman

20240604:19453

Kassaflödesanalys - moderföretag

Belopp i SEK	Not	2023-12-31	2022-12-31
Den löpande verksamheten			
Resultat före finansiella poster		1 773 755	-617 611
Justeringar för poster som inte ingår i kassaflödet, m m	23	529 455	744 279
		<u>2 303 210</u>	<u>126 668</u>
Erhållen ränta		22 084	302 916
Erlagd ränta		-514 915	-511 086
Kassaflöde från den löpande verksamheten före förändringar av rörelsekapital		1 810 379	-81 502
<i>Kassaflöde från förändringar i rörelsekapital</i>			
Ökning(-)/Minskning (+) av varulager		4 036 495	-1 364 823
Ökning(-)/Minskning (+) av rörelsefordringar		-2 452 580	-1 323 238
Ökning(+)/Minskning (-) av rörelseskulder		918 505	-3 916 349
Kassaflöde från den löpande verksamheten		4 312 799	-6 685 912
Investeringsverksamheten			
Avyttring av dotterföretag		-	178 794
Kassaflöde från investeringsverksamheten		-	178 794
Finansieringsverksamheten			
Förändring checkräkningskredit		-7 851 559	2 379 137
Erhållen utdelning fr dotterföretag		3 838 760	4 313 960
Amortering av övrig långfristig skuld		-	-185 979
Återbetalning av aktieägartillskott		-300 000	-
Kassaflöde från finansieringsverksamheten		-4 312 799	6 507 118
Årets kassaflöde		-	-
Likvida medel vid årets början		-	-
Likvida medel vid årets slut	22	-	-

Vidimeras:  070-632 0444
JEANNETTE GUSTAFSSON

Begone Hedman 070-4204856
Susanne Hedman

Not 1 Redovisningsprinciper och värderingsprinciper

Belopp i SEK om inget annat anges.

Allmänna redovisningsprinciper

Årsredovisningen har upprättats i enlighet med årsredovisningslagen och Bokföringsnämndens allmänna råd BFNAR 2012:1 Årsredovisning och koncernredovisning (K3).

Moderföretaget tillämpar samma redovisningsprinciper som koncernen utom i de fall som anges nedan under avsnittet Redovisningsprinciper i moderföretaget.

Värderingsprinciper mm

Tillgångar, avsättningar och skulder har värderats till anskaffningsvärden om inget annat anges nedan.

Immateriella tillgångar

Övriga immateriella tillgångar

Övriga immateriella tillgångar som förvärvats av företaget är redovisade till anskaffningsvärde minus ackumulerade avskrivningar och nedskrivningar.

Avskrivningar

Avskrivning sker linjärt över tillgångens beräknade nyttjandeperiod. Avskrivningen redovisas som kostnad i resultaträkningen.

	Koncern år	Moder- företag år
Följande avskrivningstider tillämpas:		
Förvärvade immateriella tillgångar		
Utveckling av hemsida och webbhandel	3	3

Materiella anläggningstillgångar


Materiella anläggningstillgångar redovisas till anskaffningsvärde minskat med ackumulerade avskrivningar och nedskrivningar. I anskaffningsvärdet ingår förutom inköpspriset även utgifter som är direkt hänförliga till förvärvet.


Avskrivningar

Följande avskrivningstider tillämpas:

	Koncern år	Moder- företag år
Materiella anläggningstillgångar:		
-Inventarier, verktyg och installationer	3-5	3-5

Skillnaden mellan ovan nämnda avskrivningar och skattemässigt gjorda avskrivningar redovisas i de enskilda företagen som ackumulerade överavskrivningar, vilka ingår i obeskattade reserver.

Vidimeras:  070-632 0444
JEANETTE GUSTAFSSON

 070-420 48 56
Susanne Hedman

2024060419456

Leasing - leasetagare

Alla leasingavtal kan klassificeras som finansiella eller operationella leasingavtal. Ett finansiellt leasingavtal är ett leasingavtal enligt vilka de risker och fördelar som är förknippade med att äga en tillgång i allt väsentligt överförs från leasegivaren till leasetagaren. Ett operationellt leasingavtal är ett leasingavtal som inte är ett finansiellt leasingavtal. Bolaget har enbart operationella leasingavtal.

Operationella leasingavtal

Leasingavgifterna enligt operationella leasingavtal, inklusive förhöjd förstagångshyra men exklusive utgifter för tjänster som försäkring och underhåll, redovisas som kostnad linjärt över leasingperioden.

Finansiella instrument

Finansiella instrument som redovisas i balansräkningen inkluderar värdepapper, kundfordringar och övriga fordringar, kortfristiga placeringar, leverantörsskulder, låneskulder. Instrumenten redovisas i balansräkningen när Teletec Connect AB blir part i instrumentets avtalsmässiga villkor. Finansiella tillgångar tas bort från balansräkningen när rätten att erhålla kassaflöden från instrumentet har löpt ut eller överförs och koncernen har överfört i stort sett alla risker och förmåner som är förknippade med äganderätten.

Finansiella skulder tas bort från balansräkningen när förpliktelserna har reglerats eller på annat sätt upphört.

Kundfordringar och övriga fordringar

Fordringar redovisas som omsättningstillgångar med undantag för poster med förfallodag mer än 12 månader efter balansdagen, vilka klassificeras som anläggningstillgångar. Fordringar tas upp till det belopp som förväntas bli inbetalt efter avdrag för individuellt bedömda osäkra fordringar. Fordringar som är räntefria eller som löper med ränta som avviker från marknadsräntan och har en löptid överstigande 12 månader, redovisas till ett diskonterat nuvärde och tidsvärdeförändringen redovisas som ränteintäkt i resultaträkningen.

Låneskulder och leverantörsskulder

Låneskulder och leverantörsskulder redovisas initialt till anskaffningsvärde efter avdrag för transaktionskostnader. Skiljer sig det redovisade beloppet från det belopp som ska återbetalas vid förfallotidpunkten periodiseras mellanskillnaden som räntekostnad över lånets löptid med hjälp av instrumentets effektivränta. Härigenom överensstämmer vid förfallotidpunkten det redovisade beloppet och det belopp som ska återbetalas.

Varulager

Varulagret är upptaget till det lägsta av anskaffningsvärdet och nettoförsäljningsvärdet. Därvid har inkuransrisk beaktats. Anskaffningsvärdet beräknas enligt först in- först ut- principen. I anskaffningsvärdet ingår förutom utgifter för inköp även utgifter för att bringa varorna till deras aktuella plats och skick.

Vidimeras:  070-6320444
JEANETTE GUSTAFSSON

Begone Hedman 070-420 48 56
Susanne Hedman

Ersättningar till anställda

Kortfristiga ersättningar i koncernen utgörs av lön, sociala avgifter, betald semester, betald sjukfrånvaro och bonus. Dessa ersättningar redovisas som en kostnad och en skuld då det finns legal eller informell förpliktelse att betala ut en ersättning.

Ersättningar till anställda efter avslutad anställning

Planer för ersättningar efter avslutad anställning klassificeras som avgiftsbestämda.

Vid avgiftsbestämda planer betalas fastställda avgifter till ett annat företag, normalt ett försäkringsföretag, och har inte längre någon förpliktelse till den anställde när avgiften är betald. Storleken på den anställdes ersättningar efter avslutad anställning är beroende av de avgifter som har betalats och den kapitalavkastning som avgifterna ger.

Avgiftsbestämda planer

Avgifterna för avgiftsbestämda planer redovisas som kostnad. Obetalda avgifter redovisas som skuld.

Övriga långfristiga ersättningar till anställda

Skuld avseende övriga långfristiga ersättningar till anställda redovisas till nuvärdet av förpliktelsen på balansdagen.

Ersättningar vid uppsägning

Ersättningar vid uppsägningar, i den omfattning ersättningen inte ger företaget några framtida ekonomiska fördelar, redovisas endast som en skuld och en kostnad när företaget har en legal eller informell förpliktelse att antingen

a) avsluta en anställds eller en grupp av anställdas anställning före den normala tidpunkten för anställningens upphörande, eller

b) lämna ersättningar vid uppsägning genom erbjudande för att uppmuntra frivillig avgång.

Ersättningar vid uppsägningar redovisas endast när företaget har en detaljerad plan för uppsägningen och inte har någon realistisk möjlighet att annullera planen.

Skatt

Skatt på årets resultat i resultaträkningen består av aktuell skatt och uppskjuten skatt. Aktuell skatt är inkomstskatt för innevarande räkenskapsår som avser årets skattepliktiga resultat och den del av tidigare räkenskapsårs inkomstskatt som ännu inte har redovisats. Uppskjuten skatt är inkomstskatt för skattepliktigt resultat avseende framtida räkenskapsår till följd av tidigare transaktioner eller händelser.

Uppskjuten skatteskuld redovisas för alla skattepliktiga temporära skillnader, dock inte för temporära skillnader som hänför från första redovisningen av goodwill. Uppskjuten skattefordran redovisas för avdragsgilla temporära skillnader och för möjligheten att i framtiden använda skattemässiga underskottsavdrag. Värderingen baseras på hur det redovisade värdet för motsvarande tillgång eller skuld förväntas återvinnas respektive regleras. Beloppen baseras på de skattesatser och skatteregler som är beslutade före balansdagen och har inte nuvärdeberäknats.

Uppskjutna skattefordringar har värderats till högst det belopp som sannolikt kommer att återvinnas baserat på innevarande och framtida skattepliktiga resultat. Värderingen omprövas varje balansdag.

I koncernbalansräkningen delas obeskattade reserver upp på uppskjuten skatt och eget kapital.


Intäkter

Det inflöde av ekonomiska fördelar som företaget erhållit eller kommer att erhålla för egen räkning redovisas som intäkt. Intäkter värderas till verkliga värdet av det som erhållits eller kommer att erhållas, med avdrag för rabatter.

Försäljning av varor

Vid försäljning av varor redovisas intäkten vid leverans.

Vidimeras:  070-6320444
JEANETTE GUSTAFSSON



Susanne Hedman

070-420 4856

Koncernredovisning

Dotterföretag

Dotterföretag är företag i vilka moderföretaget direkt eller indirekt innehar mer än 50 % av röstetalet eller på annat sätt har ett bestämmande inflytande. Bestämmande inflytande innebär en rätt att utforma ett företags finansiella och operativa strategier i syfte att erhålla ekonomiska fördelar. Redovisningen av rörelseförvärv bygger på enhetssynen. Det innebär att förvärvsanalysen upprättas per den tidpunkt då förvärvaren får bestämmande inflytande. Från och med denna tidpunkt ses förvärvaren och den förvärvade enheten som en redovisningsenhet. Tillämpningen av enhetssynen innebär vidare att alla tillgångar (inklusive goodwill) och skulder samt intäkter och kostnader medräknas i sin helhet även för delägda dotterföretag.

Anskaffningsvärdet för dotterföretag beräknas till summan av verkligt värde vid förvärvstidpunkten för erlagda tillgångar med tillägg av uppkomna och övertagna skulder samt emitterade eget kapitalinstrument, utgifter som är direkt hänförliga till rörelseförvärvet samt eventuell tilläggsköpeskillning. I förvärvsanalysen fastställs det verkliga värdet, med några undantag, vid förvärvstidpunkten av förvärvade identifierbara tillgångar och övertagna skulder samt minoritetsintresse. Minoritetsintresse värderas till verkligt värde vid förvärvstidpunkten. Från och med förvärvstidpunkten inkluderas i koncernredovisningen det förvärvade företagets intäkter och kostnader, identifierbara tillgångar och skulder liksom eventuell uppkommen goodwill eller negativ goodwill.

Not 2 Uppskattningar och bedömningar

Teletec Connect AB gör uppskattningar och bedömningar om framtiden. De uppskattningar för redovisningsändamål som blir följden av dessa kommer, definitionsmässigt, sällan att motsvara det verkliga resultatet. De uppskattningar och antaganden som innebär en betydande risk för väsentliga justeringar i redovisade värden för tillgångar och skulder under nästkommande år behandlas i huvuddrag nedan.

Balanserade utgifter för programvaror

Balanserade utgifter för programvaror skrivs av enligt plan på 3 år då det bedöms motsvara den förväntade livslängden på tillgången.

Värdering av aktier i dotterföretag

Moderbolagets värdering av innehav i rörelsedrivande dotterbolag testas årligen för att identifiera eventuella nedskrivningsbehov. Värdet av dotterbolagen redovisas till anskaffningskostnad minskat med ackumulerade nedskrivningar. Antagande har gjorts om bruttomarginal, omkostnadsnivå, rörelsekapitalbehov samt investeringsbehov för de kommande 10 åren. För kassaflöden bortom 10 års perioden har en tillväxttakt antagits till 2% (2%). Kassaflöden har diskonterats med en vägd kapitalkostnad (WACC) på 10% (10%).

Inkurans i varulager

I bokslutet görs nedskrivning för inkurans baserat på åldersanalys och bedömning av säljbarhet och priser. Årets resultat har belastats med 0,1 mkr (1,0 mkr) för inkuransnedskrivningar.

Underskottsavdrag

I koncernen uppgår tillgängliga uppskjutna skattefordringar hänförliga till underskottsavdrag till 3,1 mkr (4,5 mkr). I koncernredovisningen har, av försiktighetsskäl, uppskjuten skattefordran redovisats med 1,6 mkr (2,0 mkr).

Not 3 Nettoomsättning

Koncernens verksamhet utgörs av försäljning av säkerhetsprodukter. All försäljning äger rum på den nordiska marknaden, dvs i Sverige, Norge, Danmark och Finland.

Värdimeras:  070-632 0444

JEANETTE GUSTAFSSON

 Hedman

Susanne Hedman

070-420 48 56

Not 4 Övriga rörelseintäkter

	2023-01-01- 2023-12-31	2022-01-01- 2022-12-31
Koncern		
Kursvinster på fordringar/skulder av rörelsekaraktär	646 502	229 709
Statliga stöd med anledning av Coronapandemin	-	14 000
Realisationsresultat vid avyttring av andelar	-	149 907
Övrigt	247 147	107 704
Summa	893 649	501 320
Moderföretag		
Kursvinster på fordringar/skulder av rörelsekaraktär	464 499	-
Statliga stöd med anledning av Coronapandemin	-	14 000
Övrigt	238 690	94 533
Summa	703 189	108 533

Not 5 Arvode och kostnadsersättning till revisorer

	2023-01-01- 2023-12-31	2022-01-01- 2022-12-31
Koncern		
<i>PwC</i>		
Revisionsuppdrag	448 383	340 413
Andra uppdrag	75 651	73 072
Summa	524 034	413 485
Moderföretag		
<i>PwC</i>		
Revisionsuppdrag	360 000	268 969
Summa	360 000	268 969

Kommentar

Med revisionsuppdrag avses granskning av årsredovisningen och bokföringen samt styrelsens och verkställande direktörens förvaltning, övriga arbetsuppgifter som det ankommer på företagets revisor att utföra samt rådgivning eller annat biträde som föranleds av jakttagelser vid sådan granskning eller genomförandet av sådana övriga arbetsuppgifter.

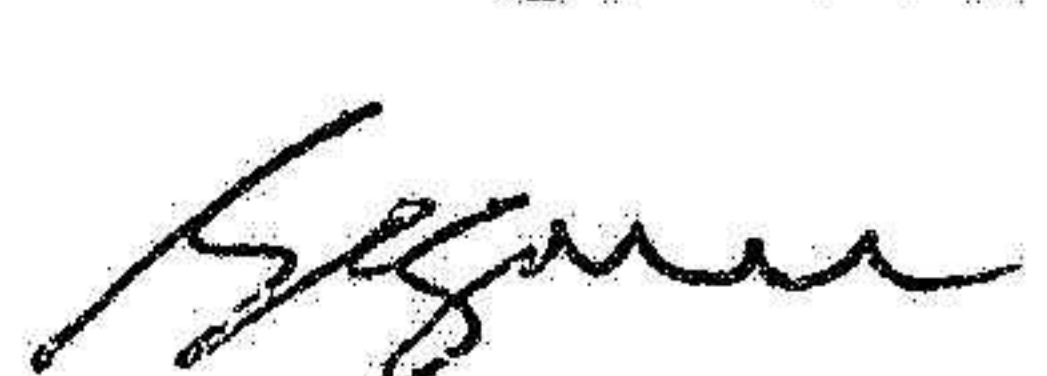
Not 6 Anställda och personalkostnader

Medelantalet anställda

	2023-01-01- 2023-12-31	Varav män	2022-01-01- 2022-12-31	Varav män
Moderföretag				
Sverige	21	17	22	18
Totalt moderföretaget	21	17	22	18
Dotterföretag				
Norge	6	6	7	7
Danmark	3	2	3	2
Totalt dotterföretag	9	8	10	9
Koncernen totalt	30	25	32	27

Vårdarens:  070-6326444

JEANNETTE GUSTAFSSON

 070-4204856

Susanne Hedman

Könsfördelning i företagsledningen


	2023-01-01- 2023-12-31 Andel kvinnor i %	2022-12-31 Andel kvinnor i %
Moderföretag		
Styrelsen, antal ledamöter 5 (5) inkl VD	0%	0%
Övriga ledande befattningshavare	17%	17%
Koncern		
Styrelsen, antal ledamöter 14 (17) inkl VD	29%	29%
Övriga ledande befattningshavare	33%	33%


Löner, andra ersättningar och sociala kostnader

	2023-01-01- 2023-12-31	2022-01-01- 2022-12-31
Moderföretag		
Styrelse och VD	1 935 836	1 841 600
Övriga anställda	12 517 433	12 611 699
Summa	14 453 269	14 453 299
Sociala kostnader	4 592 684	4 556 532
Pensionskostnader	1 503 816	1 504 998
Summa sociala kostnader	6 096 500	6 061 530
Av pensionskostnaderna avser VD	380 052	351 492
Koncern		
Styrelse och VD	1 935 836	1 841 600
Övriga anställda	20 332 572	20 657 522
Summa	22 268 408	22 499 122
Sociala kostnader	5 339 037	5 397 402
Pensionskostnader	2 084 801	2 092 919
Summa sociala kostnader	7 423 838	7 490 321
Av pensionskostnaderna avser VD	380 052	351 492

Not 7 Övriga rörelsekostnader

	2023-01-01- 2023-12-31	2022-01-01- 2022-12-31
Koncern		
Kursförluster på fordringar/skulder av rörelsekaraktär	108 655	1 417 120
Övrigt	-	2 000
Summa	108 655	1 419 120
Moderföretag		
Kursförluster på fordringar/skulder av rörelsekaraktär	-	1 417 120
Summa	-	1 417 120

VD/övervak:  070-632 0444
JEANNETTE GUSTAFSSON

 070-420 48 56
SUSANNE HEDMAN

2024060419461

Not 8 Resultat från andelar i koncernföretag

	2023-01-01- 2023-12-31	2022-01-01- 2022-12-31
Anteciperad utdelning från dotterföretag	4 162 120	3 838 760
Realisationsresultat vid avyttring av andelar	-	149 907
Nedskrivning av andelar i dotterföretag	-1 000 000	-
	<u>3 162 120</u>	<u>3 988 667</u>

Not 9 Operationell leasing - leasetagare

	2023-01-01- 2023-12-31	2022-01-01- 2022-12-31
Koncern		
<i>Tillgångar som innehas via operationella leasingavtal</i>		
Minimileaseavgifter	3 907 638	4 792 491
Totala leasingkostnader	<u>3 907 638</u>	<u>4 792 491</u>

Framtida minimileaseavgifter avseende icke uppsägningsbara leasingavtal:

Inom ett år	3 524 075	3 530 798
Mellan två och fem år	7 010 190	5 678 269
	<u>10 534 265</u>	<u>9 209 067</u>

Moderföretag

Tillgångar som innehas via operationella leasingavtal

Minimileaseavgifter	2 132 467	2 362 088
Totala leasingkostnader	<u>2 132 467</u>	<u>2 362 088</u>


Framtida minimileaseavgifter avseende icke uppsägningsbara leasingavtal:

Inom ett år	2 935 318	2 747 833
Mellan två och fem år	7 010 190	5 245 304
	<u>9 945 508</u>	<u>7 993 137</u>

I koncernens såväl som moderbolagets redovisning utgörs den operationella leasingen av hyrda lokaler, fordon och inventarier. Storleken på de framtida leasingavgifterna baseras på utvecklingen av konsumentprisindex.

Not 10 Övriga ränteintäkter och liknande resultatposter

	2023-01-01- 2023-12-31	2022-01-01- 2022-12-31
Koncern		
Ränteintäkter, övriga	120 947	92 584
Valutakursdifferens, finansiella poster	-	265 164
	<u>120 947</u>	<u>357 748</u>
Moderföretag		
Ränteintäkter, övriga	22 084	37 752
Valutakursdifferens, finansiella poster	-	265 164
	<u>22 084</u>	<u>302 916</u>

Vidimeras:  070-632 0444
JEANETTE GUSTAFSSON

Susanne Medman 070-420 4856
Susanne Medman

Not 11 Räntekostnader och liknande resultatposter


	2023-01-01- 2023-12-31	2022-01-01- 2022-12-31
Koncern		
Räntekostnader, övriga	-505 198	-514 828
	<u>-505 198</u>	<u>-514 828</u>
Moderföretag		
Räntekostnader, koncernföretag	-10 959	-
Räntekostnader, övriga	-503 956	-511 086
	<u>-514 915</u>	<u>-511 086</u>

Not 12 Skatt på årets resultat

	2023-01-01- 2023-12-31	2022-01-01- 2022-12-31
Koncern		
Årets skattekostnad	-	-
Uppskjuten skatt	-398 349	-1 007 292
	<u>-398 349</u>	<u>-1 007 292</u>
Redovisat resultat före skatt	6 212 642	3 845 639
Skatt enligt gällande skattesats	-1 279 804	-792 202
Skatteeffekt på ej avdragsgilla kostnader	-96 361	-50 044
Uppskjuten skatt avseende underskott, ej aktiverad	1 376 165	842 246
Utnyttjad tidigare aktiverad uppskjuten skatt avseende underskott	-398 349	-1 007 292
Redovisad skatt	<u>-398 349</u>	<u>-1 007 292</u>
Moderföretag		
Årets skattekostnad	-	-
Uppskjuten skatt	-	-
	<u>-</u>	<u>-</u>
Redovisat resultat före skatt	4 443 044	3 162 886
Skatt enligt gällande skattesats	-915 267	-651 555
Skatteeffekt på ej avdragsgilla kostnader	-259 527	-50 044
Skatteeffekt på ej skattepliktiga inkomster	857 397	821 670
Ej aktiverad uppskjuten skatt avseende underskott	-	-120 071
Utnyttjad tidigare aktiverad uppskjuten skatt avseende underskott	317 397	-
	<u>-</u>	<u>-</u>

Uppskjuten skattefordran uppgår till 1 567 493 (2 042 496) varav 277 390 (277 390) är hänförligt till tillgängliga underskottsavdrag i Moderbolaget och resterande del till tillgängliga underskottsavdrag i dotterbolag. Värdet av de uppskjutna skattefordringarna omprövas årligen. Det finns inga begränsningar i hur länge underskotten kan nyttjas.

Undertecknas:  070-632 0444
JEANNETTE GUSTAFSSON

 070-420 48 86
Susanne Hedman

Not 13 Balanserade utgifter för programvaror

	2023-12-31	2022-12-31
Koncern		
<i>Akkumulerade anskaffningsvärden:</i>		
-Vid årets början	1 906 050	1 906 050
	<u>1 906 050</u>	<u>1 906 050</u>
<i>Akkumulerade avskrivningar:</i>		
-Vid årets början	-1 376 595	-741 243
-Årets avskrivning	-529 455	-635 352
	<u>-1 906 050</u>	<u>-1 376 595</u>
Redovisat värde vid årets slut	-	529 455
Moderföretag		
<i>Akkumulerade anskaffningsvärden:</i>		
-Vid årets början	1 906 050	1 906 050
	<u>1 906 050</u>	<u>1 906 050</u>
<i>Akkumulerade avskrivningar:</i>		
-Vid årets början	-1 376 595	-741 243
-Årets avskrivning	-529 455	-635 352
	<u>-1 906 050</u>	<u>-1 376 595</u>
Redovisat värde vid årets slut	-	529 455

Not 14 Inventarier, verktyg och installationer

	2023-12-31	2022-12-31
Koncern		
<i>Akkumulerade anskaffningsvärden:</i>		
-Vid årets början	6 726 101	6 738 872
-Avyttringar och utrangeringar	-	-25 987
	<u>6 726 101</u>	<u>6 712 885</u>
<i>Akkumulerade avskrivningar enligt plan:</i>		
-Vid årets början	-6 726 101	-6 629 945
-Avyttringar och utrangeringar	-	25 987
-Årets avskrivning enligt plan	-	-108 927
	<u>-6 726 101</u>	<u>-6 712 885</u>
Redovisat värde vid årets slut	-	-
<i>Inventarier som innehas under finansiella leasingavtal</i>	<i>Inga</i>	<i>Inga</i>
Moderföretag		
<i>Akkumulerade anskaffningsvärden:</i>		
-Vid årets början	6 286 727	6 286 727
	<u>6 286 727</u>	<u>6 286 727</u>
<i>Akkumulerade avskrivningar enligt plan:</i>		
-Vid årets början	-6 286 727	-6 177 800
-Årets avskrivning enligt plan	-	-108 927
	<u>-6 286 727</u>	<u>-6 286 727</u>
Redovisat värde vid årets slut	-	-
<i>Inventarier som innehas under finansiella leasingavtal</i>	<i>Inga</i>	<i>Inga</i>

Vidimeras:  070-6320444
JEANETTE GUSTAFSSON

Agneta Hedman 070-4204856
Susanne Hedman

2024060419463

Not 15 Andelar i koncernföretag

	2023-12-31	2022-12-31
Ackumulerade anskaffningsvärden:		
-Vid årets början	29 302 733	37 168 028
- Likvidation	-	-7 865 295
	<u>29 302 733</u>	<u>29 302 733</u>
Ackumulerade nedskrivningar:		
-Vid årets början	-7 578 144	-15 414 551
- Likvidation	-	7 836 407
-Årets nedskrivningar	-1 000 000	-
	<u>-8 578 144</u>	<u>-7 578 144</u>
Redovisat värde vid årets slut	20 724 589	21 724 589

Spec av moderföretagets och koncernens innehav av andelar i koncernföretag

Dotterföretag / Org nr / Säte	Antal andelar	i %	Redovisat värde
Teletec Connect AS/884867762/Olso, Norge	10 000	100	7 194 000
Teletec Connect A/S/31282411/Köpenhamn, Danmark		100	13 030 588
Tetece Invest AB, 556744-7007, Årsta, Sverige	1 000 000	100	500 001
			<u>20 724 589</u>

Moderbolagets värdering av innehav i rörelsedrivande dotterbolag testas årligen för att identifiera eventuella nedskrivningsbehov. Värdet av dotterbolagen redovisas till anskaffningskostnad minskat med ackumulerade nedskrivningar. Antagande har gjorts om bruttomarginal, omkostnadsnivå, rörelsekapitalbehov samt investeringsbehov för de kommande 10 åren. För kassaflöden bortom 10 års perioden har en tillväxttakt antagits till 2% (2%). Kassaflöden har diskonterats med en vägd kapitalkostnad (WACC) på 10% (10%).


Not 16 Andra långfristiga fordringar

	2023-12-31	2022-12-31
Koncern		
Ackumulerade anskaffningsvärden:		
-Vid årets början	92 291	80 543
-Tillkommande fordringar	8 810	4 461
-Årets omräkningsdifferenser	-498	7 287
Redovisat värde vid årets slut	100 603	92 291

Not 17 Förutbetalda kostnader och upplupna intäkter

	2023-12-31	2022-12-31
Koncern		
Hyrer	1 089 248	869 808
Leasing	18 586	-
Försäkring	272 023	348 195
Övriga poster	585 654	391 770
	<u>1 965 511</u>	<u>1 609 773</u>
Moderföretag		
Hyrer	842 034	797 529
Försäkring	218 564	218 009
Övriga poster	547 985	318 215
	<u>1 608 583</u>	<u>1 333 753</u>

Vidimeras:  070-632 0444
JEANETTE GUSTAFSSON

 070-420 48 56
Susanne Hedman

Not 18 Övriga långfristiga skulder

Ingen del av de långfristiga skulderna förfaller senare än fem år efter bokslutsdagen.

Not 19 Antal aktier och kvotvärde


	2023-12-31	2022-12-31
antal aktier	280 562	280 562
kvotvärde	6,34	6,34

Not 20 Checkräkningskredit

	2023-12-31	2022-12-31
Koncern		
Beviljad kreditlimit	18 474 200	18 614 400
Outnyttjad del	-13 583 888	-5 872 529
Utnyttjat kreditbelopp	4 890 312	12 741 871
Moderföretag		
Beviljad kreditlimit	16 500 000	16 500 000
Outnyttjad del	-11 609 688	-3 758 129
Utnyttjat kreditbelopp	4 890 312	12 741 871

Not 21 Upplupna kostnader och förutbetalda intäkter

	2023-12-31	2022-12-31
Koncern		
Upplupna löner och semesterlöner	2 966 099	2 577 236
Sociala avgifter	1 339 098	1 191 629
Särskild löneskatt	364 826	365 113
Upplupna provisioner	938 007	1 037 459
Övriga poster	1 429 462	1 321 425
	7 037 492	6 492 862
Moderföretag		
Upplupna löner och semesterlöner	2 227 663	1 807 100
Sociala avgifter	1 138 008	982 542
Särskild löneskatt	364 826	365 113
Upplupna provisioner	938 007	1 037 459
Övriga poster	1 157 813	1 133 115
	5 826 317	5 325 329

Vidimeras:  070-6320444
JEANETTE GUSTAFSSONSusanne Medman 070-420 4856
Susanne Medman

Not 22 Likvida medel

Posterna har klassificerats som likvida medel med utgångspunkten att:

- De har en obetydlig risk för värdefluktuationer.
- De kan lätt omvandlas till kassamedel.
- De har en löptid om högst 3 månader från anskaffningstidpunkten.

	2023-12-31	2022-12-31
Koncern		
<i>Följande delkomponenter ingår i likvida medel:</i>		
Kassa och bank	5 169 257	5 454 629
	<u>5 169 257</u>	<u>5 454 629</u>

	2023-12-31	2022-12-31
Moderföretag		
<i>Följande delkomponenter ingår i likvida medel:</i>		
Kassa och bank	-	-
	<u>-</u>	<u>-</u>

Not 23 Övriga upplysningar till kassaflödesanalysen

	2023-12-31	2022-12-31
Justering för poster som inte ingår i kassaflödet mm		
<i>Koncernen</i>		
Avskrivningar	529 455	744 279
Orealiserade kursdifferenser	100 785	-37 886
Rearesultat försäljning av rörelse/dotterföretag	-	-28 888
	<u>630 240</u>	<u>677 505</u>


	2023-12-31	2022-12-31
<i>Moderföretaget</i>		
Avskrivningar	529 455	744 279
	<u>529 455</u>	<u>744 279</u>


Not 24 Förslag till disposition beträffande resultatet

Styrelsen föreslår att fritt eget kapital, kronor 30 115 940, disponeras enligt följande:

	Belopp i SEK
Överkursfond	917 814
Balanserat resultat	24 755 082
Årets resultat	4 443 044
Summa att disponera	30 115 940
Återbetalning av aktieägartillskott	2 500 000
Balanseras i ny räkning	27 615 940
Totalt	30 115 940

Koncernens fria egna kapital enligt koncernbalansräkningen uppgår till kronor 16 634 105, varav årets resultat uppgår till kronor 5 814 293.

Vidimeras:  070-632 0444
JEANETTE GUSTAFSSON

 070-420 48 56
Susanne Hedman

Not 25 Ställda säkerheter och eventalförpliktelser


	2023-12-31	2022-12-31
<i>Ställda säkerheter för egna skulder och avsättningar, koncernen</i>		
Företagsinteckningar	19 500 000	19 500 000
Villkorat aktieägartillskott	24 086 500	24 386 500
Summa	43 586 500	43 886 500
 <i>Ställda säkerheter för egna skulder och avsättningar, moderbolaget</i>		
Företagsinteckningar	19 500 000	19 500 000
Villkorat aktieägartillskott	24 086 500	24 386 500
Summa	43 586 500	43 886 500
 <i>Eventalförpliktelser, koncernen</i>		
	Inga	Inga
 <i>Eventalförpliktelser moderbolaget</i>		
	Inga	Inga

Not 26 Väsentliga händelser efter räkenskapsårets slut

Det har inte skett några väsentliga händelser efter räkenskapsårets slut.

Vidimeras:  070-632 0944

JEANNETTE GUSTAFSSON

 070-420 4856

Susanne Medman

Underskrifter

Stockholm, det datum som framgår av vår elektroniska signatur.

Lars Flink
Styrelseordförande

Peter Freander
Verkställande direktör och Styrelseledamot


Martin Sopko
Styrelseledamot

Mikael Hägglöf
Styrelseledamot

Erik Andersson
Styrelseledamot

Vår revisionsberättelse har lämnats det datum som framgår av vår elektroniska signatur
Öhrlings PricewaterhouseCoopers AB

Victor Lindhall
Auktoriserad revisor

Vedimeras:  070-632 0444
JEANETTE GUSTAFSSON



Susanne Hedman

070-420 4856

Deltagare

ÖHRLINGS PRICEWATERHOUSECOOPERS AB 556029-6740 Sverige

Signerat med Svenskt BankID

2024-03-25 16:52:36 UTC

Namn returnerat från Svenskt BankID: Victor Per Ludwig Lindhall

Datum

Victor Lindhall

Partner

Leveranskanal: E-post

MARTIN SOPKO Sverige

Signerat med Svenskt BankID

2024-03-25 16:50:10 UTC

Namn returnerat från Svenskt BankID: Martin Roland Sopko

Datum

Martin Sopko

Leveranskanal: E-post

LARS FLINK Sverige

Signerat med Svenskt BankID

2024-03-25 16:47:18 UTC

Namn returnerat från Svenskt BankID: Lars Arne Christer Flink

Datum

Lars Flink

Leveranskanal: SMS

PETER FREANDER Sverige

Signerat med Svenskt BankID

2024-03-25 16:44:14 UTC

Namn returnerat från Svenskt BankID: Jan Peter Freander

Datum

Peter Freander

Leveranskanal: E-post

MIKAEL HÄGGLÖF Sverige

Signerat med Svenskt BankID


2024-03-25 16:44:50 UTC

Namn returnerat från Svenskt BankID: JOHN MIKAEL HÄGGLÖF

Datum

Mikael Hägglöf

Leveranskanal: E-post

Undertecknas:  071-6320444
JAN PETER FREANDER

 070-420 48 86
Susanne Hedman

ERIK ANDERSSON Sverige

Signerat med Svenskt BankID

2024-03-25 16:44:09 UTC

Namn returnerat från Svenskt BankID: Lars Erik August Andersson

Datum

Erik Andersson

Leveranskanal: E-post

JEANETTE GUSTAFSSON Sverige

Granskare

Jeanette Gustafsson

Leveranskanal: E-post

2024060419470

Vedimeras:  070-632 0444

JEANETTE GUSTAFSSON

 Susanne Han

070-420 4856

 Susanne Hedman

Revisionsberättelse

Till bolagsstämman i Teletec Connect AB, org.nr 556470-4475

Rapport om årsredovisningen och koncernredovisningen

Uttalanden

Vi har utfört en revision av årsredovisningen och koncernredovisningen för Teletec Connect AB för år 2023.

Enligt vår uppfattning har årsredovisningen och koncernredovisningen upprättats i enlighet med årsredovisningslagen och ger en i alla väsentliga avseenden rättvisande bild av moderbolagets och koncernens finansiella ställning per den 31 december 2023 och av dessas finansiella resultat och kassaflöde för året enligt årsredovisningslagen. Förvaltningsberättelsen är förenlig med årsredovisningens och koncernredovisningens övriga delar.

Vi tillstyrker därför att bolagsstämman fastställer resultaträkningen och balansräkningen för moderbolaget och koncernen.

Grund för uttalanden

Vi har utfört revisionen enligt International Standards on Auditing (ISA) och god revisionssed i Sverige. Vårt ansvar enligt dessa standarder beskrivs närmare i avsnittet Revisorns ansvar. Vi är oberoende i förhållande till moderbolaget och koncernen enligt god revisorssed i Sverige och har i övrigt fullgjort vårt yrkesetiska ansvar enligt dessa krav.

Vi anser att de revisionsbevis vi har inhämtat är tillräckliga och ändamålsenliga som grund för våra uttalanden.

Styrelsens och verkställande direktörens ansvar

Det är styrelsen och verkställande direktören som har ansvaret för att årsredovisningen och koncernredovisningen upprättas och att de ger en rättvisande bild enligt årsredovisningslagen. Styrelsen och verkställande direktören ansvarar även för den interna kontroll som de bedömer är nödvändig för att upprätta en årsredovisning och koncernredovisning som inte innehåller några väsentliga felaktigheter, vare sig dessa beror på oegentligheter eller misstag.

Vid upprättandet av årsredovisningen och koncernredovisningen ansvarar styrelsen och verkställande direktören för bedömningen av bolagets och koncernens förmåga att fortsätta verksamheten. De upplyser, när så är tillämpligt, om förhållanden som kan påverka förmågan att fortsätta verksamheten och att använda antagandet om fortsatt drift. Antagandet om fortsatt drift tillämpas dock inte om styrelsen och verkställande direktören avser att likvidera bolaget, upphöra med verksamheten eller inte har något realistiskt alternativ till att göra något av detta.

Revisorns ansvar

Våra mål är att uppnå en rimlig grad av säkerhet om huruvida årsredovisningen och koncernredovisningen som helhet inte innehåller några väsentliga felaktigheter, vare sig dessa beror på oegentligheter eller misstag, och att lämna en revisionsberättelse som innehåller våra uttalanden. Rimlig säkerhet är en hög grad av säkerhet, men är ingen garanti för att en revision som utförs enligt ISA och god revisionssed i Sverige alltid kommer att upptäcka en väsentlig felaktighet om en sådan finns. Felaktigheter kan uppstå på grund av oegentligheter eller misstag och anses vara väsentliga om de enskilt eller tillsammans rimligen kan förväntas påverka de ekonomiska beslut som användare fattar med grund i årsredovisningen och koncernredovisningen.

En ytterligare beskrivning av vårt ansvar för revisionen av årsredovisningen och koncernredovisningen finns på Revisorsinspektionens webbplats: www.revisorsinspektionen.se/revisornsansvar. Denna beskrivning är en del av revisionsberättelsen.

Vidimaris:  070-632 0444

JENNIFER GWATFORD

Bjorne Kuch 070-420 48 86

Susanne Hedman

Rapport om andra krav enligt lagar och andra författningar

Uttalanden

Utöver vår revision av årsredovisningen och koncernredovisningen har vi även utfört en revision av styrelsens och verkställande direktörens förvaltning för Teletec Connect AB för år 2023 samt av förslaget till dispositioner beträffande bolagets vinst eller förlust.

Vi tillstyrker att bolagsstämman disponerar vinsten enligt förslaget i förvaltningsberättelsen och beviljar styrelsens ledamöter och verkställande direktören ansvarsfrihet för räkenskapsåret.

Grund för uttalanden

Vi har utfört revisionen enligt god revisionssed i Sverige. Vårt ansvar enligt denna beskrivs närmare i avsnittet Revisorns ansvar. Vi är oberoende i förhållande till moderbolaget och koncernen enligt god revisorssed i Sverige och har i övrigt fullgjort vårt yrkesetiska ansvar enligt dessa krav.

Vi anser att de revisionsbevis vi har inhämtat är tillräckliga och ändamålsenliga som grund för våra uttalanden.

Styrelsens och verkställande direktörens ansvar

Det är styrelsen som har ansvaret för förslaget till dispositioner beträffande bolagets vinst eller förlust. Vid förslag till utdelning innefattar detta bland annat en bedömning av om utdelningen är försvarlig med hänsyn till de krav som bolagets och koncernens verksamhetsart, omfattning och risker ställer på storleken av moderbolagets och koncernens egna kapital, konsolideringsbehov, likviditet och ställning i övrigt.

Styrelsen ansvarar för bolagets organisation och förvaltningen av bolagets angelägenheter. Detta innefattar bland annat att fortlöpande bedöma bolagets och koncernens ekonomiska situation, och att tillse att bolagets organisation är utformad så att bokföringen, medelsförvaltningen och bolagets ekonomiska angelägenheter i övrigt kontrolleras på ett betryggande sätt. Den verkställande direktören ska sköta den löpande förvaltningen enligt styrelsens riktlinjer och anvisningar och bland annat vidta de åtgärder som är nödvändiga för att bolagets bokföring ska fullgöras i överensstämmelse med lag och för att medelsförvaltningen ska skötas på ett betryggande sätt.

Revisorns ansvar

Vårt mål beträffande revisionen av förvaltningen, och därmed vårt uttalande om ansvarsfrihet, är att inhämta revisionsbevis för att med en rimlig grad av säkerhet kunna bedöma om någon styrelseledamot eller verkställande direktören i något väsentligt avseende:

- företagit någon åtgärd eller gjort sig skyldig till någon försummelse som kan föranleda ersättningsskyldighet mot bolaget, eller
- på något annat sätt handlat i strid med aktiebolagslagen, årsredovisningslagen eller bolagsordningen.

Vårt mål beträffande revisionen av förslaget till dispositioner av bolagets vinst eller förlust, och därmed vårt uttalande om detta, är att med rimlig grad av säkerhet bedöma om förslaget är förenligt med aktiebolagslagen.

Rimlig säkerhet är en hög grad av säkerhet, men ingen garanti för att en revision som utförs enligt god revisionssed i Sverige alltid kommer att upptäcka åtgärder eller försummelser som kan föranleda ersättningsskyldighet mot bolaget, eller att ett förslag till dispositioner av bolagets vinst eller förlust inte är förenligt med aktiebolagslagen.

En ytterligare beskrivning av vårt ansvar för revisionen av förvaltningen finns på Revisorsinspektionens webbplats: www.revisorsinspektionen.se/revisornsansvar. Denna beskrivning är en del av revisionsberättelsen.

Utdiagnost.  070-632 0444
JEANETTE GUSTAFSSON

 Hedman 070-420 48 56
Susanne Hedman




Stockholm den dag som framgår av vår elektroniska signatur
Öhrlings PricewaterhouseCoopers AB

2024060419473

Victor Lindhall
Auktoriserad revisor

Vidimeras:  070-632 0444
JEANETTE GUSTAFSSON

 070-420 48 86
Susanne Hedman

Deltagare

ÖHRLINGS PRICEWATERHOUSECOOPERS AB 556029-6740 Sverige

Signerat med Svenskt BankID

2024-03-25 16:51:23 UTC

Namn returnerat från Svenskt BankID: Victor Per Ludwig Lindhall

Datum

Victor Lindhall

Auktoriserad revisör

Leveranskanal: E-post

2024060419474

Vidimærk:  070-6320444

JEANETTE GUSTAFSON

Susanne Hedman

070-420 4886

Susanne Hedman