

Årsredovisning
och
Koncernredovisning
för
Olsson & Jansson i Nås AB
556304-8650

Räkenskapsåret

2024

Fastställelseintyg

Undertecknad styrelseledamot i Olsson & Jansson i Nås AB intygar att resultaträkningen och balansräkningen i årsredovisningen för moderbolaget samt koncernresultaträkningen och koncernbalansräkningen har fastställts på årsstämman den 26 maj 2025. Årsstämman beslutade att godkänna styrelsens förslag till resultatdisposition.

Jag intygar också att innehållet i årsredovisningen och revisionsberättelsen stämmer överens med originalen.

Vansbro den 26 maj 2025



Lars-Uno Olsson

Styrelsen och verkställande direktören för Olsson & Jansson i Nås AB avger följande årsredovisning och koncernredovisning för räkenskapsåret 2024.

Årsredovisningen är upprättad i svenska kronor, SEK. Om inte annat särskilt anges, redovisas alla belopp i hela kronor (kr). Uppgifter inom parentes avser föregående år.

Förvaltningsberättelse

Information om verksamheten

Bolaget bedriver fastighetsförvaltning samt utför management-, konsult- och administrationstjänster. Bolaget äger två industrifastigheter i Vansbro.

Koncernstruktur

Bolaget är moderbolag i en koncern med dotterbolaget Profcon AB, org nr 556578-7024. Dotterbolaget ägdes vid räkenskapsårets ingång till 70 % och resterande aktieägare är AZON Tech AB, org.nr 559116-7597, med 30 %.

I dotterbolaget Profcon AB bedrivs handel med industrielektronik genom agenturer avseende industridatorer, kraftgivare och terminaler. Dotterbolaget fungerar även som systemintegrator i nära samarbete med kundernas teknikavdelningar. Dotterbolaget arbetar med flera stora kunder och deras utvecklingsprojekt. Projekten pågår ofta under en längre tid och syftar till att erhålla order på återkommande leveranser av industrielektronik. Dotterbolaget har flera kunder till vilka de levererat utrustning avseende bland annat kundanpassade industridatorer med tillbehör. Dessutom utvecklar, tillverkar och säljer bolaget kundanpassade kommunikations- och styrkoncept. En större produkt är brandspjällsutrustning inkl. styrning till kommersiella fastigheter. Verksamheten bedrivs i moderbolagets lokaler i Vansbro och i hyrda lokaler i Göteborg, samt med anställda försäljare i Stockholmsregionen.

Dotterbolaget Svetslego i Vansbro AB, org.nr 556619-1391, förvärvades i april 2023 från en av bolagets huvudägare som ett led i omstrukturering av familjens bolagsinnehav. Förvärvet är gjort till underpris i jämförelse med bolagets substansvärde. Verksamheten består av mekanisk verkstad, svetsarbeten och skärande bearbetning av metallprodukter och bedrivs i moderbolagets lokaler i Vansbro.

Företaget har sitt säte i Vansbro.



Viktiga förhållanden och väsentliga händelser

Bolaget har under året sålt dotterbolaget Swede Electronics AB, org nr 556652-3758, som äger samtliga aktier i Swede Electronics A/S, CVR-nr 26 08 10 17.

Moderbolaget

Moderbolagets nettoomsättning uppgår till 5 504 tkr, vilket är en minskning med 2,4 % i jämförelse med föregående år.

Koncernen

Koncernens nettoomsättning uppgår till 121 794 tkr, vilket är en minskning med 16,9 % i jämförelse med föregående år.

Koncernens investeringar under räkenskapsåret i inventarier har uppgått till 331 tkr (1 486 tkr), samt i balanserade utvecklingsutgifter 99 tkr (0 tkr).

Resultatet av bolagets och koncernens verksamhet samt den ekonomiska ställningen vid räkenskapsårets utgång framgår i övrigt av efterföljande resultaträkningar och balansräkningar med noter.

Flerårsöversikt (Tkr)

Koncernen	2024	2023	2022	2021	2020
Nettoomsättning	121 794	146 542	136 769	89 663	72 479
Resultat efter finansiella poster	10 642	17 234	17 445	9 407	9 610
Balansomslutning	76 657	91 081	73 561	56 218	44 700
Antal anställda	38	66	49	46	35
Soliditet (%)	81	69	59	56	59
Avkastning på totalt kap. (%)	14	19	24	17	22
Avkastning på eget kap. (%)	17	27	40	30	37
Moderbolaget	2024	2023	2022	2021	2020
Nettoomsättning	5 504	5 638	4 931	4 506	4 550
Resultat efter finansiella poster	8 617	1 862	3 111	2 608	1 330
Balansomslutning	18 151	17 142	17 315	15 398	13 850
Antal anställda	3	4	4	4	4
Soliditet (%)	90	82	77	74	72
Avkastning på totalt kap. (%)	48	11	18	17	10
Avkastning på eget kap. (%)	52	13	23	23	13



Förändringar i eget kapital

Koncernen	Aktie- kapital	Annat eget kapital inkl. årets resultat	Minoritets- intresse	Totalt
Belopp vid årets ingång	500 000	53 358 973	9 376 352	63 235 325
Disposition enligt beslut av årsstämman:				
Utdelning			-1 200 000	-1 200 000
Extra utdelning		-6 000 000		-6 000 000
Avyttring dotterbolag			-468 282	-468 282
Omräkningsdifferens valuta		-15 100	-20 852	-35 952
Årets resultat		3 438 671	3 453 590	6 892 261
Belopp vid årets utgång	500 000	50 782 544	11 140 808	62 423 352

Moderbolaget	Aktie- kapital	Reserv- fond	Balanserat resultat	Årets resultat	Totalt
Belopp vid årets ingång	500 000	67 000	10 307 661	1 617 557	12 492 218
Disposition enligt beslut av årsstämman:					
Balanseras i ny räkning			1 617 557	-1 617 557	0
Extra utdelning			-6 000 000		-6 000 000
Årets resultat				8 471 672	8 471 672
Belopp vid årets utgång	500 000	67 000	5 925 218	8 471 672	14 963 890

Förslag till vinstdisposition

Styrelsen föreslår att till förfogande stående vinstmedel (kronor):

balanserad vinst	5 925 218
årets vinst	8 471 672
	14 396 890

disponeras så att	
till aktieägare utdelas (400 kronor per aktie)	2 000 000
i ny räkning överföres	12 396 890
	14 396 890

Styrelsen föreslås bemyndigas att besluta om tidpunkt då utdelningen skall betalas.

Styrelsen anser att förslaget är förenligt med försiktighetsregeln i 17 kap. 3 § aktiebolagslagen enligt följande redogörelse: Styrelsens uppfattning är att vinstutdelningen är försvarlig med hänsyn till de krav verksamhetens art, omfattning och risk ställer på storleken på det egna kapitalet, bolagets konsolideringsbehov, likviditet och ställning i övrigt.

Koncernens och moderbolagets resultat och ställning i övrigt framgår av efterföljande resultat- och balansräkningar samt kassaflödesanalyser med noter.

Koncernens	Not	2024-01-01	2023-01-01
Resultaträkning		-2024-12-31	-2023-12-31
Nettoomsättning	2	121 794 462	146 541 613
Förändring av lagervaror under tillverkning, färdiga varor och pågående arbete för annans räkning		-1 245 968	5 024 404
Övriga rörelseintäkter		2 599 119	2 822 473
		123 147 613	154 388 490
Rörelsens kostnader			
Råvaror och förnödenheter/Handelsvaror		-58 887 087	-82 138 857
Övriga externa kostnader	3, 4	-14 778 554	-17 147 045
Personalkostnader	5	-32 968 856	-35 644 270
Avskrivningar och nedskrivningar av materiella och immateriella anläggningstillgångar		-1 435 869	-1 668 185
Övriga rörelsekostnader		0	-812 375
		-108 070 366	-137 410 732
Rörelseresultat		15 077 247	16 977 758
Resultat från finansiella poster			
Resultat från andelar i koncernföretag	6	-5 451 668	0
Övriga ränteintäkter och liknande resultatposter	7	1 194 595	562 110
Räntekostnader och liknande resultatposter	8	-178 264	-305 746
		-4 435 337	256 364
Resultat efter finansiella poster		10 641 910	17 234 122
Skatt på årets resultat	9	-3 365 139	-3 176 445
Uppskjuten skatt	9	-384 510	-827 974
Årets resultat		6 892 261	13 229 703
Hänförligt till moderföretagets aktieägare		3 438 671	10 381 333
Hänförligt till innehav utan bestämmande inflytande		3 453 590	2 848 370



Koncernens Balansräkning

Not 2024-12-31 2023-12-31

TILLGÅNGAR

Anläggningstillgångar

Immateriella anläggningstillgångar

Balanserade utgifter för utvecklingsarbeten och liknande arbeten

Goodwill

10	0	468 267
11	0	108 729
	0	576 996

Materiella anläggningstillgångar

Byggnader och mark

Maskiner och andra tekniska anläggningar

Inventarier, verktyg och installationer

Pågående nyanläggningar och förskott avseende materiella anläggningstillgångar

12	2 899 646	3 074 613
13	1 945 778	2 457 482
14	960 012	2 495 632
15	932 400	0
	6 737 836	8 027 727

Finansiella anläggningstillgångar

Andra långfristiga värdepappersinnehav

16	5 000	5 000
	5 000	5 000

Summa anläggningstillgångar

6 742 836 8 609 723

Omsättningstillgångar

Varulager m m

Råvaror och förnödenheter

Varor under tillverkning

Färdiga varor och handelsvaror

Förskott till leverantörer

3 021 270	14 979 320
205 312	495 551
10 676 638	17 954 717
1 532 277	1 469 159
15 435 497	34 898 747

Kortfristiga fordringar

Kundfordringar

Aktuella skattefordringar

Övriga fordringar

Förutbetalda kostnader och upplupna intäkter

6 142 392	18 370 379
531 244	46 274
612 485	1 587 055
973 293	1 022 654
8 259 414	21 026 362

Kortfristiga placeringar

Övriga kortfristiga placeringar

18	4 085 617	2 733 033
	4 085 617	2 733 033

Kassa och bank

19	42 133 908	23 812 729
----	------------	------------

Summa omsättningstillgångar

69 914 436 82 470 871

SUMMA TILLGÅNGAR

76 657 272 91 080 594

R

Koncernens Balansräkning

Not 2024-12-31 2023-12-31

EGET KAPITAL OCH SKULDER

Eget kapital

Eget kapital hänförligt till moderföretagets aktieägare

Aktiekapital 20 500 000 500 000
Annat eget kapital inklusive årets resultat 50 782 544 53 358 973

Eget kapital hänförligt till moderföretagets aktieägare

51 282 544 53 858 973

Innehav utan bestämmande inflytande

Innehav utan bestämmande inflytande 11 140 808 9 376 352

Eget kapital hänförligt till minoritetsintresset

11 140 808 9 376 352

Summa eget kapital

62 423 352 63 235 325

Avsättningar

Avsättningar för uppskjuten skatt 21 4 894 354 5 115 342
4 894 354 5 115 342

Långfristiga skulder

22, 23, 24

Checkräkningskredit 19 0 384 389
Skulder till kreditinstitut 0 4 625 920
0 5 010 309

Kortfristiga skulder

24, 25

Skulder till kreditinstitut 0 613 860
Leverantörsskulder 1 739 850 5 911 026
Aktuella skatteskulder 775 025 1 376 169
Övriga skulder 2 149 717 3 495 607
Upplupna kostnader och förutbetalda intäkter 26 4 674 974 6 322 956
9 339 566 17 719 618

SUMMA EGET KAPITAL OCH SKULDER

76 657 272 91 080 594

Ru

Koncernens	Not	2024-01-01	2023-01-01
Kassaflödesanalys		-2024-12-31	-2023-12-31
Den löpande verksamheten			
Resultat före finansiella poster		15 077 247	16 977 758
Justeringar för poster som inte ingår i kassaflödet m.m	27	1 385 982	1 668 185
Erhållen ränta		1 046 589	499 900
Erlagd ränta		-178 264	-305 746
Betald skatt		-4 415 490	-3 176 445
Kassaflöde från den löpande verksamheten före förändringar av rörelsekapital		12 916 064	15 663 652
Kassaflöde från förändringar i rörelsekapital			
Förändring av varulager och pågående arbeten		-1 740 020	-7 598 443
Förändring kundfordringar		-170 383	2 333 548
Förändring av kortfristiga fordringar		-2 047 893	-959 941
Förändring leverantörsskulder		3 286 061	-5 692 856
Förändring av kortfristiga skulder		7 362 801	3 101 394
Kassaflöde från den löpande verksamheten		19 606 630	6 847 354
Investeringsverksamheten			
Investeringar i immateriella anläggningstillgångar		-99 034	0
Investeringar i materiella anläggningstillgångar		-1 273 735	-1 485 594
Försäljning av materiella anläggningstillgångar		91 200	0
Investeringar i finansiella anläggningstillgångar		8 215 276	-5 000
Genom förvärv av dotterföretag		0	6 317 891
Kassaflöde från investeringsverksamheten		6 933 707	4 827 297
Finansieringsverksamheten			
Förändring utnyttjad checkräkningskredit		0	384 389
Amortering av lån		-1 279 780	-1 533 860
Utbetald utdelning		-7 200 000	-1 900 000
Förändring kortfristiga placeringar		764 856	-1 119 000
Transaktioner med minoritetsintressen		-504 234	0
Kassaflöde från finansieringsverksamheten		-8 219 158	-4 168 471
Årets kassaflöde		18 321 179	7 506 180
Likvida medel vid årets början			
Likvida medel vid årets början		23 812 729	16 306 549
Likvida medel vid årets slut		42 133 908	23 812 729

CR

2025053006438

**Moderbolagets
Resultaträkning**

	Not	2024-01-01 -2024-12-31	2023-01-01 -2023-12-31
Nettoomsättning	2	5 504 481	5 638 089
Övriga rörelseintäkter		91 441	4 696
		5 595 922	5 642 785
Rörelsens kostnader			
Övriga externa kostnader	3, 4	-4 448 749	-3 896 706
Personalkostnader	5	-2 277 270	-2 060 633
Avskrivningar av materiella anläggningstillgångar		-215 747	-210 307
		-6 941 766	-6 167 646
Rörelseresultat	28	-1 345 844	-524 861
Resultat från finansiella poster			
Resultat från andelar i koncernföretag	6	9 531 655	2 100 000
Resultat från övriga värdepapper och fordringar som är anläggningstillgångar	29	152 000	288 000
Övriga ränteintäkter och liknande resultatposter	7	373 561	39 617
Räntekostnader och liknande resultatposter	8	-94 579	-40 538
		9 962 637	2 387 079
Resultat efter finansiella poster		8 616 793	1 862 218
Bokslutsdispositioner	30	38 000	-9 000
Resultat före skatt		8 654 793	1 853 218
Skatt på årets resultat	9	-183 121	-235 661
Årets resultat		8 471 672	1 617 557



Moderbolagets Balansräkning

Not 2024-12-31 2023-12-31

TILLGÅNGAR

Anläggningstillgångar

Materiella anläggningstillgångar

Byggnader och mark	12	2 899 646	3 074 613
Inventarier, verktyg och installationer	14	148 521	85 240
		3 048 167	3 159 853

Finansiella anläggningstillgångar

Andelar i koncernföretag	31, 32	410 000	5 717 903
Fordringar hos koncernföretag	33	0	4 800 000
Andra långfristiga värdepappersinnehav	16	5 000	5 000
		415 000	10 522 903

Summa anläggningstillgångar **3 463 167** **13 682 756**

Omsättningstillgångar

Kortfristiga fordringar

Kundfordringar		208 728	10 428
Fordringar hos koncernföretag		413 480	609 189
Aktuella skattefordringar		98 814	46 274
Övriga kortfristiga fordringar		32 914	73 969
Förutbetalda kostnader och upplupna intäkter	17	167 994	31 487
		921 930	771 347

Kortfristiga placeringar

Kortfristiga placeringar	18	1 785 617	1 483 033
		1 785 617	1 483 033

Kassa och bank 19 11 980 601 1 204 881

Summa omsättningstillgångar **14 688 148** **3 459 261**

SUMMA TILLGÅNGAR **18 151 315** **17 142 017**

Moderbolagets Balansräkning

Not 2024-12-31 2023-12-31

EGET KAPITAL OCH SKULDER

Eget kapital	20, 34		
<i>Bundet eget kapital</i>			
Aktiekapital	20	500 000	500 000
Reservfond		67 000	67 000
		567 000	567 000
 <i>Fritt eget kapital</i>			
Balanserad vinst		5 925 218	10 307 661
Årets resultat		8 471 672	1 617 557
		14 396 890	11 925 218
 Summa eget kapital		14 963 890	12 492 218
 Obeskattade reserver	35	1 826 000	1 864 000
 Långfristiga skulder	22, 23, 24		
Övriga skulder till kreditinstitut		0	945 920
Summa långfristiga skulder		0	945 920
 Kortfristiga skulder	24, 25		
Skulder till kreditinstitut		0	133 860
Leverantörsskulder		288 246	161 433
Övriga kortfristiga skulder		527 444	1 079 715
Upplupna kostnader och förutbetalda intäkter	26	545 736	464 871
Summa kortfristiga skulder		1 361 425	1 839 879
 SUMMA EGET KAPITAL OCH SKULDER		18 151 315	17 142 017

QR

Moderbolagets Kassaflödesanalys

Not

2024-01-01
-2024-12-31

2023-01-01
-2023-12-31

Den löpande verksamheten

Resultat före finansiella poster		-1 345 845	-524 861
Justeringar för poster som inte ingår i kassaflödet	27	124 547	210 307
Erhållna utdelningar		3 800 000	2 100 000
Erhållen ränta		352 650	310 285
Räntekostnader		-94 624	-40 538
Betald inkomstskatt		-235 661	-235 661
Kassaflöde från den löpande verksamheten före förändring av rörelsekapital		2 601 067	1 819 532

Kassaflöde från förändring av rörelsekapitalet

Förändring av kundfordringar		-198 300	198 792
Förändring av kortfristiga fordringar		152 923	-153 821
Förändring av leverantörsskulder		126 814	-80 372
Förändring av kortfristiga skulder		-471 362	375 163
Kassaflöde från den löpande verksamheten		2 211 142	2 159 294

Investeringsverksamheten

Investeringar i materiella anläggningstillgångar		-104 061	0
Försäljning av materiella anläggningstillgångar		91 200	0
Investeringar i finansiella anläggningstillgångar		0	-374 000
Försäljning av finansiella anläggningstillgångar		15 839 558	0
Kassaflöde från investeringsverksamheten		15 826 697	-374 000

Finansieringsverksamheten

Amortering av lån		-1 079 780	-1 093 860
Utbetald utdelning		-6 000 000	-1 000 000
Ökning/minskning av kortfristiga placeringar		-182 339	-519 000
Kassaflöde från finansieringsverksamheten		-7 262 119	-2 612 860

Årets kassaflöde

10 775 720 **-827 566**

Likvida medel vid årets början

Likvida medel vid årets början		1 204 881	2 032 447
Likvida medel vid årets slut		11 980 601	1 204 881



Noter

Not 1 Redovisnings- och värderingsprinciper, gemensamma för moderbolag och koncern

Allmänna upplysningar

Årsredovisningen och koncernredovisningen är upprättad i enlighet med årsredovisningslagen och BFNAR 2012:1 Årsredovisning och koncernredovisning (K3).

Fordringar och skulder i utländsk valuta har värderats till balansdagens kurs. Kursvinster och kursförluster på rörelsefordringar och rörelseskulder redovisas i rörelseresultatet medan kursvinster och kursförluster på finansiella fordringar och skulder redovisas som finansiella poster.

Redovisningsprinciperna är oförändrade jämfört med föregående år.

Intäktsredovisning

Intäkter har tagits upp till verkligt värde av vad som erhållits eller kommer att erhållas och redovisas i den omfattning det är sannolikt att de ekonomiska fördelarna kommer att tillgodogöras bolaget och intäkterna kan beräknas på ett tillförlitligt sätt.

Vid försäljning av varor redovisas normalt inkomsten som intäkt när de väsentliga förmåner och risker som är förknippade med ägandet av varan har överförts från företaget till köparen.

Pågående tjänsteuppdrag

Inkomster från uppdrag på löpande räkning redovisas som intäkt i takt med att arbetet utförs och material levereras eller förbrukas innebärande att vinsten från uppdragen avräknas successivt.

Om det inte är sannolikt att betalning kommer att erhållas för belopp som redan har redovisats som intäkt redovisas det belopp som sannolikt inte kommer att erhållas som en kostnad.

I balansräkningen jämförs redovisade intäkter med de belopp som fakturerats beställaren under samma period. Om de fakturerade beloppen överstiger den redovisade intäkten utgör mellanskillnaden en skuld, vilken redovisas som fakturerad men ej upparbetad intäkt. Om intäkten överstiger de fakturerade beloppen utgör mellanskillnaden en fordran vilken redovisas som upparbetad men ej fakturerad intäkt.

Koncernredovisning

Konsolideringsmetod

Koncernredovisningen har upprättats enligt förvärvsmetoden. Detta innebär att förvärvade verksamheters identifierbara tillgångar och skulder redovisas till marknadsvärde enligt upprättad förvärvsanalys. Överstiger verksamhetens anskaffningsvärde det beräknade marknadsvärdet av de förväntade nettotillgångarna enligt förvärvsanalysen redovisas skillnaden som goodwill.

Dotterföretag

Koncernredovisningen omfattar, förutom moderföretaget, samtliga företag i vilka moderföretaget direkt eller indirekt har mer än 50 % av röstetalet eller på annat sätt innehar det bestämmande inflytandet och därmed har en rätt att utforma företagets finansiella och operativa strategier i syfte att erhålla ekonomiska fördelar.

Ett dotterföretags intäkter och kostnader tas in i koncernredovisningen från och med tidpunkten för förvärvet till och med den tidpunkt då moderföretaget inte längre har ett bestämmande inflytande över dotterföretaget.

Minoritetsintresse är den del av dotterföretagets resultat och nettotillgångar i koncernredovisningen hänförliga till egetkapitalinstrument som inte, direkt eller indirekt genom dotterföretag, ägs av moderföretaget.

Minoritetsintresse redovisas i koncernens balansräkning som en särskild post inom koncernens egna kapital. Redovisningen tar sin utgångspunkt i koncernen som en enhet enligt den så kallade enhetsteorin. Samtliga tillgångar som koncernen har bestämmande inflytande över inkluderas i koncernens balansräkning, även de som delvis har andra ägare. Minoritetens andel av resultatet efter skatt redovisas separat som minoritetsandel.

Förvärv och avyttring av minoritetsandelar redovisas inom eget kapital.

Transaktioner mellan koncernföretag

Koncerninterna fordringar och skulder samt transaktioner mellan koncernföretag liksom orealiserade vinster elimineras i sin helhet. Orealiserade förluster elimineras också såvida inte transaktionen motsvarar ett nedskrivningsbehov.

Förändring av internvinst under räkenskapsåret har elimineras i koncernresultaträkningen.

Goodwill

Goodwill är den skillnad som uppkommer om anskaffningsvärdet för den förvärvade enheten är högre än värdet på den förvärvade enhetens nettotillgångar. Vid förvärvstidpunkten redovisas den uppkomna goodwillen som en tillgång i balansräkningen.

Redovisningsprinciper för enskilda balansposter

Immateriella tillgångar

Företaget redovisar internt upparbetade immateriella anläggningstillgångar enligt aktiveringsmodellen. Det innebär att samtliga utgifter som avser framtagandet av en internt upparbetad immateriell anläggningstillgång aktiveras och skrivs av under tillgångens beräknade nyttjandeperiod, under förutsättningarna att kriterierna i BFNAR 2012:1 är uppfyllda.

Anläggningstillgångar

Immateriella och materiella anläggningstillgångar redovisas till anskaffningsvärde minskat med ackumulerade avskrivningar enligt plan och eventuella nedskrivningar.

Avskrivning sker linjärt över den förväntade nyttjandeperioden med hänsyn till väsentligt restvärde. Följande avskrivningsprocent tillämpas:

Immateriella anläggningstillgångar

Goodwill	20 %
----------	------

Materiella anläggningstillgångar

Industribyggnader	.
Stommar, fasader, yttertak	4 %
Övrigt	4 %
Maskiner och andra tekniska anläggningar	10-33 %
Inventarier, verktyg och installationer	10-33 %

Komponentindelning

Materiella anläggningstillgångar har delats upp på komponenter när komponenterna är betydande och när komponenterna har väsentligt olika nyttjandeperioder. När en komponent i en anläggningstillgång byts ut, uträngeras eventuell kvarvarande del av den gamla komponenten och den nya komponentens anskaffningsvärde aktiveras. Utgifter för löpande reparationer och underhåll redovisas som kostnader.

Finansiella instrument

Finansiella instrument värderas utifrån anskaffningsvärdet. Instrumentet redovisas i balansräkningen när bolaget blir part i instrumentets avtalsmässiga villkor. Finansiella tillgångar tas bort från balansräkningen när rätten att erhålla kassaflöden från instrumentet har löpt ut eller överförts och bolaget har överfört i stort sett alla risker och förmåner som är förknippade med äganderätten. Finansiella skulder tas bort från balansräkningen när förpliktelserna har reglerats eller på annat sätt upphört.

Andelar i dotterföretag

Andelar i dotterföretag redovisas till anskaffningsvärde efter avdrag för eventuella nedskrivningar. I anskaffningsvärdet ingår köpeskillingen som erlagts för aktierna samt förvärvskostnader. Eventuella kapitaltillskott läggs till anskaffningsvärdet när de uppkommer.

Andra långfristiga värdepappersinnehav

Placeringar i värdepapper som är anskaffade med avsikt att innehas långsiktigt har redovisats till sina anskaffningsvärden. Varje balansdag görs bedömning om eventuell nedskrivningsbehov.

Kortfristiga placeringar

Värdepapper som är anskaffade med avsikt att innehas kortsiktigt redovisas inledningsvis till anskaffningsvärde och i efterföljande värderingar i enlighet med lägsta värdets princip till det lägsta av anskaffningsvärde och marknadsvärde.

Kundfordringar/kortfristiga fordringar

Kundfordringar och kortfristiga fordringar redovisas som omsättningstillgångar till det belopp som förväntas bli inbetalt efter avdrag för individuellt bedömda osäkra fordringar.

Låneskulder och leverantörsskulder

Låneskulder och leverantörsskulder redovisas initialt till anskaffningsvärde efter avdrag för transaktionskostnader.

Kvittning av finansiell fordran och finansiell skuld

En finansiell tillgång och en finansiell skuld kvittas och redovisas med ett nettobelopp i balansräkningen endast då legal kvittningsrätt föreligger samt då en reglering med ett nettobelopp avses ske eller då en samtida avyttring av tillgången och reglering av skulden avses ske.

Nedskrivningsprövning av finansiella anläggningstillgångar

Vid varje balansdag bedöms om det finns indikationer på nedskrivningsbehov av någon av de finansiella anläggningstillgångarna. Nedskrivning sker om värdenedgången bedöms vara bestående och prövas individuellt.

Leasingavtal

Då de ekonomiska risker och fördelar som är förknippade med tillgången inte har övergått till leasetagaren klassificeras leasingen som operationell leasing. De tillgångar som företaget är leasegivare av redovisas som anläggningstillgång eller som omsättningstillgång beroende av när leasingperioden förfaller. Leasingavgiften fastställs årligen och redovisas linjärt över leasingperioden.

Företaget redovisar samtliga leasingavtal, såväl finansiella som operationella, som operationella leasingavtal. Operationella leasingavtal redovisas som en kostnad linjärt över leasingperioden.



Varulager

Varulagret har värderats till det lägsta av dess anskaffningsvärde och dess nettoförsäljningsvärde på balansdagen. Med nettoförsäljningsvärde avses varornas beräknade försäljningspris minskat med försäljningskostnader. Den valda värderingsmetoden innebär att inkurans i varulagret har beaktats.

För varor under tillverkning och färdiga varor inkluderar anskaffningsvärdet formgivningkostnader, råmaterial, direkt lön, andra direkta kostnader samt hänförliga indirekta tillverkningskostnader.

Inkomstskatter

Total skatt utgörs av aktuell skatt och uppskjuten skatt. Skatter redovisas i resultaträkningen, utom då underliggande transaktion redovisas direkt mot eget kapital varvid tillhörande skatteeffekter redovisas i eget kapital.

Aktuell skatt

Aktuell skatt avser inkomstskatt för innevarande räkenskapsår samt den del av tidigare räkenskapsårs inkomstskatt som ännu inte redovisats. Aktuell skatt beräknas utifrån den skattesats som gäller per balansdagen.

Uppskjuten skatt

Uppskjuten skatt är inkomstskatt som avser framtida räkenskapsår till följd av tidigare händelser. Redovisning sker enligt balansräkningsmetoden. Enligt denna metod redovisas uppskjutna skatteskulder och uppskjutna skattefordringar på temporära skillnader som uppstår mellan bokförda respektive skattemässiga värden för tillgångar och skulder samt för övriga skattemässiga avdrag eller underskott.

Uppskjutna skattefordringar nettoredovisas mot uppskjutna skatteskulder endast om de kan betalas med ett nettobelopp. Uppskjuten skatt beräknas utifrån gällande skattesats på balansdagen. Effekter av förändringar i gällande skattesatser resultatförs i den period förändringen lagstadsats. Uppskjuten skattefordran redovisas som finansiell anläggningstillgång och uppskjuten skatteskuld som avsättning.

Uppskjuten skattefordran avseende underskottsavdrag eller andra framtida skattemässiga avdrag redovisas i den omfattning det är sannolikt att avdragen kan avräknas mot framtida skattemässiga överskott.

På grund av sambandet mellan redovisning och beskattning särredovisas inte den uppskjutna skatteskulden som är hänförlig till obeskattade reserver.

Ersättningar till anställda

Ersättningar till anställda avser alla former av ersättningar som företaget lämnar till de anställda. Kortfristiga ersättningar utgörs av bland annat löner, betald semester, betald frånvaro, bonus och ersättning efter avslutad anställning (pension). Kortfristiga ersättningar redovisas som kostnad och en skuld då det finns en legal eller informell förpliktelse att betala ut en ersättning till följd av en tidigare händelse och en tillförlitlig uppskattning av beloppet kan göras.

Ersättningar till anställda efter avslutad anställning

I företaget finns endast avgiftsbestämda pensionsplaner. Som avgiftsbestämda planer klassificeras planer där fastställda avgifter betalas och det inte finns förpliktelser att betala något ytterligare, utöver dessa avgifter.

Utgifter för avgiftsbestämda planer redovisas som en kostnad under den period de anställda utför de tjänster som ligger till grund för förpliktelsen.

RL

Offentliga bidrag

Offentliga bidrag redovisas som intäkt då den framtida prestationen som krävs för att erhålla bidraget utförts. I de fall bidraget erhålls innan prestationen utförts, redovisas bidraget som skuld i balansräkningen. Offentliga bidrag värderas till det verkliga värdet av vad som erhållits eller kommer att erhållas.

Kassaflödesanalys

Kassaflödesanalysen upprättas enligt indirekt metod. Det redovisade kassaflödet omfattar endast transaktioner som medfört in- eller utbetalningar.

Som likvida medel klassificerar företaget, förutom kassamedel, disponibla tillgodohavanden hos banker och andra kreditinstitut samt kortfristiga likvida placeringar som är noterade på en marknadsplats och har en kortare löptid än tre månader från anskaffningstidpunkten.

Nyckeltalsdefinitioner

Nettoomsättning

Rörelsens huvudintäkter, fakturerade kostnader, sidointäkter samt intäktskorrigeringar.

Resultat efter finansiella poster

Resultat efter finansiella intäkter och kostnader men före bokslutsdispositioner och skatter.

Balansomslutning

Företagets samlade tillgångar.

Antal anställda

Medelantal anställda under räkenskapsåret.

Soliditet (%)

Justerat eget kapital (eget kapital och obeskattade reserver med avdrag för uppskjuten skatt) i procent av balansomslutning.

Avkastning på totalt kap. (%)

Rörelseresultat plus finansiella intäkter i procent av balansomslutningen.

Avkastning på eget kap. (%)

Resultat efter finansiella poster i procent av justerat eget kapital (eget kapital och obeskattade reserver med avdrag för uppskjuten skatt).

Uppskattningar och bedömningar

Upprättandet av bokslut och tillämpning av redovisningsprinciper, baseras ofta på ledningens bedömningar, uppskattningar och antaganden som anses vara rimliga vid den tidpunkt då bedömningen görs. Uppskattningar och bedömningar är baserade på historiska erfarenheter och ett antal andra faktorer, som under rådande omständigheter anses vara rimliga. Resultatet av dessa används för att bedöma de redovisade värdena på tillgångar och skulder, som inte annars framgår tydligt från andra källor. Det verkliga utfallet kan avvika från dessa uppskattningar och bedömningar. Uppskattningar och antaganden ses över regelbundet.

Inga väsentliga källor till osäkerhet i uppskattningar och antaganden på balansdagen bedöms kunna innebära en betydande risk för en väsentlig justering av redovisade värden för tillgångar och skulder under nästa räkenskapsår.

2025053006447

**Not 2 Nettoomsättningens fördelning på geografiska marknader
Koncernen**

	2024	2023
Nettoomsättningen fördelar sig på geografiska marknader enligt följande:		
Sverige	81 953 067	78 736 324
EU-området	29 813 874	62 320 093
Övriga världen	10 027 521	5 485 196
	121 794 462	146 541 613

Moderbolaget

	2024	2023
Nettoomsättningen fördelar sig på geografiska marknader enligt följande:		
Sverige	5 504 481	5 638 089
	5 504 481	5 638 089

**Not 3 Leasingavtal
Koncernen**

Årets leasingkostnader avseende leasingavtal, uppgår till 1 958 895 kronor (föreg år 2 027 091 kronor)

Framtida leasingavgifter, för icke uppsägningsbara leasingavtal, förfaller till betalning enligt följande:

	2024	2023
Inom ett år	1 568 667	1 805 586
Senare än ett år men inom fem år	3 744 799	2 984 570
	5 313 466	4 790 156

✓

Not 4 Arvode till revisorer Koncernen

Med revisionsuppdrag avses granskning av årsredovisningen och bokföringen samt styrelsens och verkställande direktörens förvaltning, övriga arbetsuppgifter som det ankommer på bolagets revisor att utföra samt rådgivning eller annat biträde som föranleds av iakttagelser vid sådan granskning eller genomförandet av sådana övriga arbetsuppgifter.

	2024	2023
Qrev AB		
Revisionsuppdrag	221 580	377 935
Skatterådgivning	10 940	10 885
Övriga tjänster	1 338 621	761 642
	1 571 141	1 150 462
PwC AB		
Revisionsuppdrag	0	68 127
	0	68 127

Moderbolaget

	2024	2023
Qrev AB		
Revisionsuppdrag	58 732	65 390
Skatterådgivning	10 940	10 885
Övriga tjänster	1 184 942	634 037
	1 254 614	710 312

Not 5 Anställda och personalkostnader Koncernen

	2024	2023
Medelantalet anställda		
Kvinnor	6	12
Män	44	54
	50	66
Löner och andra ersättningar		
Styrelse och verkställande direktör	3 977 674	4 668 608
Övriga anställda	18 396 999	19 875 210
	22 374 673	24 543 818
Sociala kostnader		
Pensionskostnader för styrelse och verkställande direktör	624 511	493 379
Pensionskostnader för övriga anställda	1 321 574	1 522 500
Övriga sociala avgifter enligt lag och avtal	6 994 762	7 684 090
	8 940 847	9 699 969
Totala löner, ersättningar, sociala kostnader och pensionskostnader	31 315 520	34 243 787

R

Moderbolaget

	2024	2023
Medelantalet anställda		
Kvinnor	1	1
Män	2	3
	3	4
Löner och andra ersättningar		
Styrelse och verkställande direktör	509 160	873 744
Övriga anställda	1 219 280	578 538
	1 728 440	1 452 282
Sociala kostnader		
Pensionskostnader för styrelse och verkställande direktör	89 964	95 576
Pensionskostnader för övriga anställda	19 272	9 592
Övriga sociala avgifter enligt lag och avtal	338 364	364 764
	447 600	469 932
Totala löner, ersättningar, sociala kostnader och pensionskostnader	2 176 040	1 922 214
Könsfördelning bland ledande befattningshavare		
Andel män i styrelsen	100 %	100 %
Andel män bland övriga ledande befattningshavare	100 %	100 %

**Not 6 Resultat från andelar i koncernföretag
Koncernen**

	2024	2023
Resultat vid avyttringar	-5 451 668	0
	-5 451 668	0

Moderbolaget

	2024	2023
Erhållna utdelningar	3 800 000	2 100 000
Resultat vid avyttringar	5 731 655	0
	9 531 655	2 100 000

Ph

2025053006450

**Not 7 Övriga ränteintäkter och liknande resultatposter
Koncernen**

	2024	2023
Övriga ränteintäkter	1 074 349	499 900
Resultat vid försäljningar	120 246	0
Återföring av nedskrivning	0	62 210
	1 194 595	562 110

Moderbolaget

	2024	2023
Ränteintäkter	253 315	22 285
Realisationsresultat vid försäljningar	120 246	0
Återföring av nedskrivning	0	17 332
	373 561	39 617

**Not 8 Räntekostnader och liknande resultatposter
Koncernen**

	2024	2023
Övriga räntekostnader	-90 603	-305 746
Resultat vid försäljning	-87 661	0
	-178 264	-305 746

Moderbolaget

	2024	2023
Övriga räntekostnader	-6 918	-40 538
Resultat vid försäljning	-87 661	0
	-94 579	-40 538

**Not 9 Aktuell och uppskjuten skatt
Koncernen**

	2024	2023
Skatt på årets resultat		
Aktuell skatt	-3 365 139	-3 176 445
Förändring av uppskjuten skatt avseende temporära skillnader	-384 510	-827 974
Totalt redovisad skatt	-3 749 649	-4 004 419

Avstämning av effektiv skatt

	2024		2023	
	Procent	Belopp	Procent	Belopp
Redovisat resultat före skatt		10 641 910		17 234 122
Skatt enligt gällande skattesats	20,60	-2 192 233	20,60	-3 550 229
Ej avdragsgilla kostnader		-1 636 769		-479 334
Ej skattepliktiga intäkter		3 659		37 117
Justering upplupen skatt		75 694		0
Utländsk skattesats		0		-11 973
Redovisad effektiv skatt	35,23	-3 749 649	23,24	-4 004 419

Moderbolaget

	2024	2023
Skatt på årets resultat		
Aktuell skatt	-183 121	-235 661
Totalt redovisad skatt	-183 121	-235 661

Avstämning av effektiv skatt

	2024		2023	
	Procent	Belopp	Procent	Belopp
Redovisat resultat före skatt		8 654 793		1 853 218
Skatt enligt gällande skattesats	20,60	-1 782 887	20,60	-381 763
Ej avdragsgilla kostnader		-364 056		-290 365
Ej skattepliktiga intäkter		1 963 822		436 467
Redovisad effektiv skatt	2,12	-183 121	12,72	-235 661



2025053006452

**Not 10 Balanserade utgifter för utvecklingsarbeten
Koncernen**

	2024-12-31	2023-12-31
Ingående anskaffningsvärden	2 230 349	2 230 811
Inköp	99 034	0
Försäljningar/utrangeringar	-2 329 383	0
Kursdifferenser	0	-462
Utgående ackumulerade anskaffningsvärden	0	2 230 349
Ingående avskrivningar	-1 762 082	-1 394 199
Försäljningar/utrangeringar	1 912 082	
Årets avskrivningar	-150 000	-369 648
Kursdifferenser	0	1 765
Utgående ackumulerade avskrivningar	0	-1 762 082
Utgående redovisat värde	0	468 267

**Not 11 Goodwill
Koncernen**

	2024-12-31	2023-12-31
Ingående anskaffningsvärden	12 103 412	12 103 412
Genom avyttring av dotterbolag	-12 103 412	0
Utgående ackumulerade anskaffningsvärden	0	12 103 412
Ingående avskrivningar	-11 994 683	-11 849 714
Genom avyttring av dotterbolag	11 994 683	0
Årets avskrivningar	0	-144 969
Utgående ackumulerade avskrivningar	0	-11 994 683
Utgående redovisat värde	0	108 729



2025053006453

**Not 12 Byggnader och mark
Koncernen**

	2024-12-31	2023-12-31
Ingående anskaffningsvärden	4 733 738	4 733 738
Utgående ackumulerade anskaffningsvärden	4 733 738	4 733 738
Ingående avskrivningar	-1 659 125	-1 484 158
Årets avskrivningar	-174 967	-174 967
Utgående ackumulerade avskrivningar	-1 834 092	-1 659 125
Utgående redovisat värde	2 899 646	3 074 613

Moderbolaget

	2024-12-31	2023-12-31
Ingående anskaffningsvärden	4 733 738	4 733 738
Utgående ackumulerade anskaffningsvärden	4 733 738	4 733 738
Ingående avskrivningar	-1 659 125	-1 484 158
Årets avskrivningar	-174 967	-174 967
Utgående ackumulerade avskrivningar	-1 834 092	-1 659 125
Utgående redovisat värde	2 899 646	3 074 613

**Not 13 Maskiner och andra tekniska anläggningar
Koncernen**

	2024-12-31	2023-12-31
Ingående anskaffningsvärden	5 248 480	0
Genom förvärv av dotterföretag	0	5 248 480
Utgående ackumulerade anskaffningsvärden	5 248 480	5 248 480
Ingående avskrivningar	-2 790 998	0
Genom förvärv av dotterföretag	0	-2 402 401
Årets avskrivningar	-511 704	-388 597
Utgående ackumulerade avskrivningar	-3 302 702	-2 790 998
Utgående redovisat värde	1 945 778	2 457 482

R

2025053006454

**Not 14 Inventarier, verktyg och installationer
Koncernen**

	2024-12-31	2023-12-31
Ingående anskaffningsvärden	7 131 971	5 854 112
Inköp	331 435	1 485 594
Försäljningar/utrangeringar	0	-667 814
Genom avyttring av dotterbolag	-4 738 705	0
Genom förvärv av dotterföretag	0	472 474
Kursdifferenser	0	-12 395
Utgående ackumulerade anskaffningsvärden	2 724 701	7 131 971
Ingående avskrivningar	-4 636 339	-4 191 489
Försäljningar/utrangeringar	0	451 256
Genom avyttring och förvärv av dotterföretag	3 462 797	-311 031
Årets avskrivningar	-591 147	-590 004
Kursdifferenser	0	4 929
Utgående ackumulerade avskrivningar	-1 764 689	-4 636 339
Utgående redovisat värde	960 012	2 495 632

Moderbolaget

	2024-12-31	2023-12-31
Ingående anskaffningsvärden	224 998	416 843
Inköp	104 061	
Försäljningar/utrangeringar		-191 846
Utgående ackumulerade anskaffningsvärden	329 059	224 997
Ingående avskrivningar	-139 758	-296 264
Försäljningar/utrangeringar		191 846
Årets avskrivningar	-40 780	-35 340
Utgående ackumulerade avskrivningar	-180 538	-139 758
Utgående redovisat värde	148 521	85 239

**Not 15 Pågående nyanläggningar och förskott avseende materiella anläggningar
Koncernen**

	2024-12-31	2023-12-31
Inköp	932 400	0
Utgående ackumulerade anskaffningsvärden	932 400	0
Utgående redovisat värde	932 400	0

Ra

2025053006453

**Not 16 Andra långfristiga värdepappersinnehav
Koncernen och moderbolaget**

	2024-12-31	2023-12-31
Ingående anskaffningsvärden	5 000	0
Inköp	0	5 000
Utgående ackumulerade anskaffningsvärden	5 000	5 000
Utgående redovisat värde	5 000	5 000

**Not 17 Förutbetalda kostnader och upplupna intäkter
Koncernen**

	2024-12-31	2023-12-31
Förutbetalda hyreskostnader	302 600	441 100
Upplupna ränteintäkter	167 742	57 358
Övriga poster	502 951	524 196
	973 293	1 022 654

Moderbolaget

	2024-12-31	2023-12-31
Upplupna ränteintäkter	52 666	14 069
Övriga poster	115 328	17 418
	167 994	31 487

**Not 18 Kortfristiga placeringar
Koncernen**

	Bokfört värde	Marknads- värde
Noterade aktier och andelar, anläggningstillgångar	4 085 617	4 880 326
	4 085 617	4 880 326

Moderbolaget

	Bokfört värde	Marknads- värde
Noterade aktier och andelar, omsättningstillgångar	1 785 617	2 123 401
	1 785 617	2 123 401

2025053006456

**Not 19 Checkräkningskredit
Koncernen**

	2024-12-31	2023-12-31
Beviljat belopp på checkräkningskredit uppgår till	0	5 488 800
Utnyttjad kredit uppgår till	0	384 389

Moderbolaget

	2024-12-31	2023-12-31
Beviljat belopp på checkräkningskredit uppgår till	0	0
Utnyttjad kredit uppgår till	0	0

**Not 20 Antal aktier och kvotvärde
Koncernen och Moderbolaget**

Namn	Antal aktier	Kvotvärde
Antal aktier	5 000	100
	5 000	

Not 21 Uppskjuten skatt på temporära skillnader

Koncernen

2024-12-31

Temporära skillnader	Uppskjuten skatteskuld	Netto
Skattepliktiga temporära skillnader	0	0
Uppskjuten skatt på obeskattade reserver	4 894 354	4 894 354
	4 894 354	4 894 354

2023-12-31

Temporära skillnader	Uppskjuten skatteskuld	Netto
Skattepliktiga temporära skillnader	18 192	18 192
Uppskjuten skatt på obeskattade reserver	5 097 150	5 097 150
	5 115 342	5 115 342



2025053006457

**Not 22 Ställda säkerheter
Koncernen**

	2024-12-31	2023-12-31
Fastighetsinteckningar	4 000 000	4 000 000
Företagsinteckning	2 250 000	13 083 200
	6 250 000	17 083 200

Moderbolaget

	2024-12-31	2023-12-31
Fastighetsinteckningar	4 000 000	4 000 000
	4 000 000	4 000 000

**Not 23 Långfristiga skulder
Koncernen**

	2024-12-31	2023-12-31
Förfaller senare än fem år efter balansdagen		
Skulder till kreditinstitut	0	2 170 480
	0	2 170 480

Moderbolaget

	2024-12-31	2023-12-31
Förfaller senare än fem år efter balansdagen		
	0	410 480
	0	410 480

**Not 24 Skulder som avser flera poster
Koncernen**

Koncernens banklån om 0 (5 239 780) kronor redovisas under följande poster i balansräkningen.

	2024-12-31	2023-12-31
Långfristiga skulder		
Övriga skulder till kreditinstitut	0	4 625 920
	0	4 625 920
Kortfristiga skulder		
Övriga skulder till kreditinstitut	0	613 860
	0	613 860

Moderbolaget

Företagets banklån om 0 (1 079 780) kronor redovisas under följande poster i balansräkningen.

	2024-12-31	2023-12-31
Långfristiga skulder		
Övriga skulder till kreditinstitut	0	945 920
	0	945 920
Kortfristiga skulder		
Övriga skulder till kreditinstitut	0	133 860
	0	133 860

**Not 25 Eventualförpliktelser
Koncernen**

	2024-12-31	2023-12-31
Villkorat bidrag till företagsutveckling	90 689	230 241
	90 689	230 241

Moderbolaget

	2024-12-31	2023-12-31
Villkorat bidrag till företagsutveckling	48 932	122 329
Borgen för koncernföretag	0	8 160 000
	48 932	8 282 329

**Not 26 Upplupna kostnader och förutbetalda intäkter
Koncernen**

	2024-12-31	2023-12-31
Upplupna räntekostnader	0	756
Upplupna löner	84 779	210 195
Upplupna semesterlöner	2 898 896	3 491 864
Upplupna sociala avgifter	1 021 967	1 678 394
Förutbetalda hyresintäkter	163 384	105 220
Övriga poster	505 948	836 527
	4 674 974	6 322 956

Moderbolaget

	2024-12-31	2023-12-31
Upplupna räntekostnader	0	45
Upplupna semesterlöner	154 886	133 758
Upplupna sociala avgifter	48 665	37 965
Förutbetalda hyresintäkter	163 384	105 220
Övriga poster	178 801	187 883
	545 736	464 871

**Not 27 Justering för poster som inte ingår i kassaflödet
Koncernen**

	2024-12-31	2023-12-31
Avskrivningar	1 435 869	1 668 185
Vinst vid försäljning av anläggningstillgångar	-91 200	0
Förlust vid försäljning av anläggningstillgångar	41 313	0
	1 385 982	1 668 185

Moderbolaget

	2024-12-31	2023-12-31
Avskrivningar	215 747	210 307
Vinst vid försäljning av anläggningstillgångar	-91 200	
	124 547	210 307

**Not 28 Inköp och försäljning mellan koncernföretag
Moderbolaget**

Nedan anges andelen av årets inköp och försäljning avseende koncernföretag

	2024	2023
Försäljning	74 %	84 %
Ränteintäkter	38 %	88 %

**Not 29 Resultat från övriga värdepapper och fordringar som är anläggningstillgångar
Moderbolaget**

	2024	2023
Ränteintäkter koncernföretag	152 000	288 000
	152 000	288 000

R

Not 30 Bokslutsdispositioner

Moderbolaget

	2024	2023
Avsättning till periodiseringsfond	-290 000	-370 000
Återföring från periodiseringsfond	328 000	352 000
Förändring av överavskrivningar	0	9 000
	38 000	-9 000

Not 31 Andelar i koncernföretag

Moderbolaget

	2024-12-31	2023-12-31
Ingående anskaffningsvärden	5 717 903	5 348 903
Inköp	0	369 000
Försäljningar	-5 307 903	0
Utgående ackumulerade anskaffningsvärden	410 000	5 717 903
Utgående redovisat värde	410 000	5 717 903

Not 32 Specifikation andelar i koncernföretag

Moderbolaget

Namn	Kapital- andel	Rösträtts- andel	Antal andelar	Bokfört värde
Profcon AB	70	70	1 708	41 000
Svetslego i Vansbro AB	100	100	1 000	369 000
				410 000

	Org.nr	Säte
Profcon AB	556578-7024	Vansbro
Svetslego i Vansbro AB	556618-1391	Vansbro

Not 33 Långfristiga fordringar koncernföretag

Moderbolaget

	2024-12-31	2023-12-31
Ingående anskaffningsvärden	4 800 000	4 800 000
Avgående fordringar	-4 800 000	0
Utgående ackumulerade anskaffningsvärden	0	4 800 000
Utgående redovisat värde	0	4 800 000

R

**Not 34 Disposition av vinst eller förlust
Moderbolaget**

2024-12-31

Förslag till vinstdisposition

Styrelsen föreslår att till förfogande stående vinstmedel:

balanserad vinst	5 925 218
årets vinst	8 471 672
	14 396 890

disponeras så att	
till aktieägare utdelas (400 kronor per aktie)	2 000 000
i ny räkning överföres	12 396 890
	14 396 890

**Not 35 Obeskattade reserver
Moderbolaget**


2024-12-31

2023-12-31


Akkumulerad skillnad mellan bokförda avskrivningar och avskrivningar enligt plan	32 000	32 000
Periodiseringsfond	1 794 000	1 832 000
	1 826 000	1 864 000

Uppskjuten skatt avseende obeskattade reserver	376 156	390 010
Skatteeffekt av schablonränta på periodiseringsfond		


Vansbro den 26 maj 2025



Owe Westerberg
Ordförande



Lars Olsson



Lars-Uno Olsson
Verkställande direktör

Min revisionsberättelse har lämnats den 26 maj 2025



Stefan Bengtsson
Auktoriserad revisor

REVISIONSBERÄTTELSE

Till bolagsstämman i Olsson & Jansson i Nås AB
Org.nr. 556304-8650

Rapport om årsredovisningen och koncernredovisningen

Uttalanden

Jag har utfört en revision av årsredovisningen och koncernredovisningen för Olsson & Jansson i Nås AB för år 2024. Enligt min uppfattning har årsredovisningen och koncernredovisningen upprättats i enlighet med årsredovisningslagen och ger en i alla väsentliga avseenden rättvisande bild av moderbolagets och koncernens finansiella ställning per den 31 december 2024 och av dessas finansiella resultat och kassaflöde för året enligt årsredovisningslagen. Förvaltningsberättelsen är förenlig med årsredovisningens och koncernredovisningens övriga delar.

Jag tillstyrker därför att bolagsstämman fastställer resultaträkningen och balansräkningen för moderbolaget och för koncernen.

Grund för uttalanden

Jag har utfört revisionen enligt International Standards on Auditing (ISA) och god revisionssed i Sverige. Mitt ansvar enligt dessa standarder beskrivs närmare i avsnittet "Revisorns ansvar". Jag är oberoende i förhållande till moderbolaget och koncernen enligt god revisorssed i Sverige och har i övrigt fullgjort mitt yrkesetiska ansvar enligt dessa krav.

Jag anser att de revisionsbevis jag har inhämtat är tillräckliga och ändamålsenliga som grund för mina uttalanden.

Styrelsens och verkställande direktörens ansvar

Det är styrelsen och verkställande direktören som har ansvaret för att årsredovisningen och koncernredovisningen upprättas och att de ger en rättvisande bild enligt årsredovisningslagen. Styrelsen och verkställande direktören ansvarar även för den interna kontroll som de bedömer är nödvändig för att upprätta en årsredovisning och koncernredovisning som inte innehåller några väsentliga felaktigheter, vare sig dessa beror på oegentligheter eller misstag.

Vid upprättandet av årsredovisningen och koncernredovisningen ansvarar styrelsen och verkställande direktören för bedömningen av bolagets och koncernens förmåga att fortsätta verksamheten. De upplyser, när så är tillämpligt, om förhållanden som kan påverka förmågan att fortsätta verksamheten och att använda antagandet om fortsatt drift. Antagandet om fortsatt drift tillämpas dock inte om styrelsen och verkställande direktören avser att likvidera bolaget, upphöra med verksamheten eller inte har något realistiskt alternativ till att göra något av detta.

Revisorns ansvar

Mina mål är att uppnå en rimlig grad av säkerhet om huruvida årsredovisningen och koncernredovisningen som helhet inte innehåller några väsentliga felaktigheter, vare sig dessa beror på oegentligheter eller misstag, och att lämna en revisionsberättelse som innehåller mina uttalanden. Rimlig säkerhet är en hög grad av säkerhet, men är ingen garanti för att en revision som utförs enligt ISA och god revisionssed i Sverige alltid kommer att upptäcka en väsentlig felaktighet om en sådan finns. Felaktigheter kan uppstå på grund av oegentligheter eller misstag och anses vara väsentliga om de enskilt eller tillsammans rimligen kan förväntas påverka de ekonomiska beslut som användare fattar med grund i årsredovisningen och koncernredovisningen.

En ytterligare beskrivning av mitt ansvar för revisionen av årsredovisningen och koncernredovisningen finns på Revisorsinspektionens webbplats: www.revisorsinspektionen.se/revisornsansvar. Denna beskrivning är en del av revisionsberättelsen.

Rapport om andra krav enligt lagar och andra författningar

Uttalanden

Utöver min revision av årsredovisningen och koncernredovisningen har jag även utfört en revision av styrelsens och verkställande direktörens förvaltning för Olsson & Jansson i Nås AB för år 2024 samt av förslaget till dispositioner beträffande bolagets vinst eller förlust.

Jag tillstyrker att bolagsstämman disponerar vinsten enligt förslaget i förvaltningsberättelsen och beviljar styrelsens ledamöter och verkställande direktören ansvarsfrihet för räkenskapsåret.

Grund för uttalanden

Jag har utfört revisionen enligt god revisionsssed i Sverige. Mitt ansvar enligt denna beskrivs närmare i avsnittet "Revisorns ansvar". Jag är oberoende i förhållande till moderbolaget och koncernen enligt god revisorssed i Sverige och har i övrigt fullgjort mitt yrkesetiska ansvar enligt dessa krav.

Jag anser att de revisionsbevis jag har inhämtat är tillräckliga och ändamålsenliga som grund för mina uttalanden.

Styrelsens och verkställande direktörens ansvar

Det är styrelsen som har ansvaret för förslaget till dispositioner beträffande bolagets vinst eller förlust. Vid förslag till utdelning innefattar detta bland annat en bedömning av om utdelningen är försvarlig med hänsyn till de krav som bolagets och koncernens verksamhetsart, omfattning och risker ställer på storleken av bolagets och koncernens egna kapital, konsolideringsbehov, likviditet och ställning i övrigt.

Styrelsen ansvarar för bolagets organisation och förvaltningen av bolagets angelägenheter. Detta innefattar bland annat att fortlöpande bedöma bolagets och koncernens ekonomiska situation och att tillse att bolagets organisation är utformad så att bokföringen, medelsförvaltningen och bolagets ekonomiska angelägenheter i övrigt kontrolleras på ett betryggande sätt. Verkställande direktören ska sköta den löpande förvaltningen enligt styrelsens riktlinjer och anvisningar och bland annat vidta de åtgärder som är nödvändiga för att bolagets bokföring ska fullgöras i överensstämmelse med lag och för att medelsförvaltningen ska skötas på ett betryggande sätt.

Revisorns ansvar

Mitt mål beträffande revisionen av förvaltningen, och därmed mitt uttalande om ansvarsfrihet, är att inhämta revisionsbevis för att med en rimlig grad av säkerhet kunna bedöma om någon styrelseledamot eller verkställande direktören i något väsentligt avseende:

- företagit någon åtgärd eller gjort sig skyldig till någon försummelse som kan föranleda ersättningsskyldighet mot bolaget, eller
- på något annat sätt handlat i strid med aktiebolagslagen, årsredovisningslagen eller bolagsordningen.

Mitt mål beträffande revisionen av förslaget till dispositioner av bolagets vinst eller förlust, och därmed mitt uttalande om detta, är att med rimlig grad av säkerhet bedöma om förslaget är förenligt med aktiebolagslagen.

Rimlig säkerhet är en hög grad av säkerhet, men ingen garanti för att en revision som utförs enligt god revisionsssed i Sverige alltid kommer att upptäcka åtgärder eller försummelser som kan föranleda ersättningsskyldighet mot bolaget, eller att ett förslag till dispositioner av bolagets vinst eller förlust inte är förenligt med aktiebolagslagen.

En ytterligare beskrivning av mitt ansvar för revisionen av förvaltningen finns på Revisorsinspektionens webbplats: www.revisorsinspektionen.se/revisornsansvar. Denna beskrivning är en del av revisionsberättelsen.

Ludvika den 26 maj 2025


Stefan Bengtsson
Auktoriserad revisor