

Årsredovisning

och

Koncernredovisning

För W. Rosenqvist Holding AB

559021-0364

Styrelsen för W Rosenqvist Holding AB får härmed lämna sin redogörelse för bolagets utveckling under räkenskapsåret 2021-05-01 - 2022-04-30.

Om inte annat särskilt anges, redovisas alla belopp i hela kronor (sek).

INNEHÅLLSFÖRTECKNING

SIDA

Förvaltningsberättelse

2-4

Resultaträkning, koncern

5

Balansräkning, koncern

6-7

Kassaflödesanalys, koncern

8

Resultaträkning, moderbolaget

9

Balansräkning, moderbolaget

10-11

Kassaflödesanalys, moderbolaget

12

Noter

12-23

Underskrifter

23

ny

Jag får härmed bekräfta att ovanstående resultaträkning och balansräkning fastställts vid ordinarie årsstämma den 31/10-2022. Tillika får jag intyga att årsstämman beslutat disponera vinsten/behandla förlusten i enlighet med beslutet i förvaltningsberättelsen.

2022-10-31

FÖRVALTNINGSBERÄTTELSE

VERKSAMHETEN

Verksamhet

W. Rosenqvist Holding AB är moderbolag i en koncern omfattande bland annat omsorgsverksamhet, fastighetsförvaltningsverksamhet och lägenhetshotellsverksamhet.

Omsorgsverksamheterna:

Utgångspunkten i omsorgsverksamheten är att alltid se till att våra kunder får sitt individuella behov av vård, omsorg, stöd och service. Vi strävar efter att upprätthålla deras funktioner och möjligheter i den dagliga livsföringen samt att motverka isolering.

De största verksamheterna är personlig assistans, boenden och ledsagning/avlösning.

Bolagen har fortsatt att kontinuerligt uppgradera sina kvalitetsledningssystem för att säkerställa jämn och hög kvalitet genom hela leveransprocessen. Hela omsorgsverksamheten har haft tillväxt under verksamhetsåret inom samtliga affärsområden.

Fastighetsverksamheterna:

Fastighetsverksamheten inom koncernen bedrivs främst inom Rosenmark Salem AB med fortsatt positiv utveckling.

Lägenhetshotellsverksamheten:

AB Beautiful Apartments i Nacka tillhandahåller sedan starten 2012 logi inom ramen för hotellrörelse samt uthyrning av långtidsboende med samma service som på ett hotell. Trots utmaningar pga pandemin har företaget utökat utbudet från 850 till cirka 1000 lägenheter i Stockholm, Södertälje, Göteborg, Malmö, Helsingborg och Lund. Det har även skett nyrekryteringar kontinuerligt under verksamhetsåret.

Väsentliga händelser under räkenskapsåret

Omsorgsverksamheterna har haft tillväxt till följd av föregående års förvärv av tre inkrämsöverlåtelser inom personlig assistans samt att bolagen under året lyckats väl med organisk tillväxt.

Boendeverksamheten har utvecklats genom uppstart av nya boenden främst inom LSS-området samt utökade lägenhetsutbud. Föregående års förvärv av samtliga utestående aktier i Rosenmark Fastigheter med tillhörande dotterbolag har bidragit till årets ökade nettoomsättning.

I Salems Port har ett projekts detaljplan vunnit laga kraft med 702 lägenheter. Under året har koncernen genomfört ett fastighetsförvärv och äger idag 60% av andelarna i AB Uppsala Dragarbrunn 5:5 som i sin tur äger fastigheten. Den fastigheten skall genomgå en helrenovering samt nyproduktion av 6 nya lägenheter på vindsplanet.

Riktade satsningar på effektivisering inom koncernens gemensamma administration genom digitalisering har bidragit till resultatförbättringar inom koncernens alla affärsområden. Sammantaget har detta givit Synergieffekter på flertalet områden och bidragit till både miljömässiga fördelar och ökat resultat. Detta i kombination med tillväxt har skapat förutsättningar till ökad lönsamhet inom koncernen.



FLERÅRSÖVERSIKT

Beloppen i flerårsöversikten är angivna i tusental kronor om inte annat anges.

Koncernen

	2105-2204	2005-2104	1905-2004	1805-1904
Nettoomsättning	504 362	315 458	269 201	278 360
Resultat efter finansiella poster	25 499	34 447	13 882	-270
Balansomslutning	284 257	218 576	73 622	71 289
Antal anställda	684	680	493	575
Soliditet %	21,4	20,8	23,3	14,9
Avkastning på eget kapital %	41,8	75,8	86,3	-2,55
Avkastning på totalt kapital %	9,3	15,9	21,2	0,54

Moderbolaget

	2105-2204	2005-2104	1905-2004	1805-1904
Resultat efter finansiella poster	12 502	4 703	3 562	-2 768
Soliditet %	88,9	81,3	36,9	5,8

FÖRÄNDRINGAR I EGET KAPITAL (SEK)

	Aktiekapital	Annat eget kapital inkl. årets resultat	Minoritets intresse	Totalt
Koncernen				
Belopp vid årets ingång	50 000	40 682 218	4 731 640	45 463 858
Årets förändring		6	475	481
Justering av eget kapital avseende föregående års anteciperad utdelning		2 770 000		2 770 000
Återbetalt kapitaltillskott				0
Aktieägartillskott			250 000	250 000
Utdelning		-5 000 000	-2 240 000	-7 240 000
Förändrad ägarandel				0
Förändring av minoritet				0
Årets resultat		17 637 166	2 090 820	19 727 986
Belopp vid årets utgång	50 000	56 089 390	4 832 935	60 972 325

WV

FÖRÄNDRINGAR I EGET KAPITAL

	Aktiekapital	Balanserat Resultat	Årets resultat	Totalt
Moderbolaget				
Belopp vid årets ingång	50 000	1 035 122	4 653 193	5 738 315
Disposition enligt beslut av årets årsstämma:				
Utdelning		-5 000 000		-5 000 000
Balanseras i ny räkning		4 653 193	-4 653 193	0
Årets resultat			12 502 262	12 502 262
Belopp vid årets utgång	50 000	688 315	12 502 262	13 240 577

RESULTATDISPOSITION

Styrelsen föreslår att till förfogande stående vinstmedel (kronor)

Medel att disponera:

Balanserat resultat	688 315
Årets resultat	12 502 262
<i>Summa</i>	<i>13 190 577</i>

Förslag till disposition:

Utdelning	5 000 000
Balanseras i ny räkning	8 190 577
<i>Summa</i>	<i>13 190 577</i>

Bolagets resultat och ställning framgår av efterföljande resultat- och balansräkning med noter.

Styrelsen lämnar följande yttrande avseende den föreslagna utdelningen (ABL 18 kap. 45)

Bolagets och koncernens resultat och ställning är god, vilket framgår av de senaste resultat- och balansrapporterna. Styrelsen bedömer att föreslagen utdelning har täckning i eget kapital och ligger inom ramen för koncernens fria egna kapital samt bolagets utdelningspolicy. Bolagets och koncernens kassaflöde är starkt, soliditet och likviditet kommer även efter föreslagen utdelning att vara betryggande i relation till den bransch bolaget och koncernen verkar inom. Bolaget och koncernen antas kunna fullgöra sina förpliktelser på kort och lång sikt.

Därmed anser styrelsen att den föreslagna utdelningen är försvarlig med hänsyn till:

- de krav som verksamhetens (bolagets och koncernens) art, omfattning och risker ställer på storleken av det egna kapitalet, och

- bolagets och koncernens konsoliderings- och investeringsbehov, likviditet och ställning i övrigt.



2022110214091

Koncernens resultaträkning

1

		2021-05-01 2022-04-30	2020-05-01 2021-04-30
Nettoomsättning		504 361 522	315 457 695
Övriga rörelseintäkter		8 807 547	20 458 072
Summa rörelseintäkter		513 169 069	335 915 767
Rörelsekostnader			
Övriga externa kostnader	2, 4	-156 394 342	-112 673 145
Personalkostnader	5	-317 272 419	-183 464 302
Avskrivningar och nedskrivningar av materiella och immateriella anläggningstillgångar		-13 257 230	-5 473 808
Övriga rörelsekostnader		-819	0
Resultat från andelar i intresseföretag	7	232 803	369 654
Summa rörelsekostnader		-486 692 007	-301 241 601
Rörelseresultat		26 477 062	34 674 166
Finansiella poster			
Nedsk. av fin. anl. tillg. och kortfristiga placeringar		0	0
Övriga ränteintäkter och liknande resultatposter		89	0
Räntekostnader		-978 614	-227 021
Summa finansiella poster		-978 525	-227 021
Resultat efter finansiella poster		25 498 537	34 447 145
Resultat före skatt		25 498 537	34 447 145
Aktuell skattekostnad	8	-4 478 805	-3 085 381
Uppskjuten skattekostnad	8	-1 291 747	255 702
Årets resultat		19 727 985	31 617 466
<i>Hänförligt till moderföretagets aktieägare</i>		17 637 166	30 371 091
<i>Hänförligt till innehav utan bestämmande inflytande</i>		2 090 820	1 246 375


ay

Koncernens balansräkning

1

		2022-04-30	2021-04-30
TILLGÅNGAR			
Anläggningstillgångar			
Immateriella anläggningstillgångar			
Balanserade utgifter för utvecklingsarbeten	10	0	126 065
Goodwill	11	26 884 907	34 698 099
<i>Summa immateriella anläggningstillgångar</i>		26 884 907	34 824 164
Materiella anläggningstillgångar			
Byggnader och mark	12	112 685 269	85 900 792
Inventarier, verktyg och installationer	13	11 368 574	8 960 199
Pågående nyanläggningar och förskott	14	2 938 105	1 560 802
<i>Summa materiella anläggningstillgångar</i>		126 991 948	96 421 793
Finansiella anläggningstillgångar			
Andelar i intresseföretag och gem. styrda företag	18	343 422	210 619
Andra långfristiga fordringar	19	231 892	210 000
<i>Summa finansiella anläggningstillgångar</i>		575 314	420 619
Summa anläggningstillgångar		154 452 169	131 666 576
Omsättningstillgångar			
<i>Kortfristiga fordringar</i>			
Kundfordringar		53 805 215	25 354 139
Fordringar hos intresseföretag och gem. styrda företag		175 000	3 991
Aktuella skattefordringar		1 395 360	844 693
Övriga fordringar		1 262 097	801 221
Förutbetalda kostnader och upplupna intäkter	20	29 959 324	32 235 864
<i>Summa kortfristiga fordringar</i>		86 596 996	59 239 908
Kortfristiga placeringar			
Övriga fordringar		0	737 500
<i>Summa kortfristiga placeringar</i>		0	737 500
<i>Kassa och bank</i>			
Kassa och bank	21	43 208 106	26 932 434
<i>Summa kassa och bank</i>		43 208 106	26 932 434
Summa omsättningstillgångar		129 805 102	86 909 842
SUMMA TILLGÅNGAR		284 257 271	218 576 418

Koncernens balansräkning

	2022-04-30	2021-04-30	
EGET KAPITAL OCH SKULDER			
Eget kapital			
Aktiekapital	50 000	50 000	
Kapitalandelsfond	268 457	135 654	
Annat eget kapital hänförligt till moderföretagets aktieägare	55 820 933	40 546 564	
<i>Eget kapital hänförligt till moderbolagets aktieägare</i>	<i>56 139 390</i>	<i>40 732 218</i>	
Innehav utan bestämmande inflytande	4 832 935	4 731 640	
Summa eget kapital	60 972 325	45 463 858	
Avsättningar			
Avsättning för uppskjuten skatt	2 178 951	6 919 843	
Övriga avsättningar	6 026 719	24 500 000	
<i>Summa avsättningar</i>	<i>8 205 670</i>	<i>31 419 843</i>	
Långfristiga skulder	22		
Skulder till kreditinstitut	23, 24	78 246 594	54 535 492
Övriga skulder		10 115 017	4 498 457
<i>Summa långfristiga skulder</i>		<i>88 361 611</i>	<i>59 033 949</i>
Kortfristiga skulder			
Skulder till kreditinstitut	22, 23	10 537 048	5 472 115
Förskott från kunder		478 242	105 780
Leverantörsskulder		24 174 721	14 894 824
Aktuella skatteskulder		7 206 846	3 513 037
Övriga skulder		27 986 748	15 121 240
Upplupna kostnader och förutbetalda intäkter	25	56 334 060	43 551 772
<i>Summa kortfristiga skulder</i>		<i>126 717 665</i>	<i>82 658 768</i>
SUMMA EGET KAPITAL OCH SKULDER	284 257 271	218 576 418	

KASSAFLÖDESANALYS koncernen

1

	2021-05-01 2022-04-30	2020-05-01 2021-04-30
Den löpande verksamheten		
Rörelseresultat	26 477 062	34 674 166
Justeringar för poster som inte ingår i kassaflödet, m.m.		
Avskrivningar	13 240 979	5 305 670
Realisationsresultat	-72 750	0
Andel i intressebolags resultat	-132 803	-135 654
Förändringar i avsättningar	-24 500 000	0
Omvärderingsvinst	0	-17 968 255
Realisationsvinst leasing	0	166 532
Övriga poster	2 956 545	0
Erhållen ränta	89	0
Erlagd ränta	-978 614	-227 021
Betald inkomstskatt	-1 341 583	498 488
<i>Kassaflöde från den löpande verksamheten före förändringar av rörelsekapital</i>	<i>15 648 925</i>	<i>22 313 926</i>
Förändringar i rörelsekapital		
- Ökning(-)/Minskning(+) av rörelsefordringar	-26 006 482	-13 801 963
- Ökning(+)/Minskning(-) av rörelseskulder	28 616 220	12 863 823
Kassaflöde från den löpande verksamheten	18 258 663	21 375 786
Investeringsverksamheten		
Förvärv av dotterföretag	-21 878 505	-12 608 537
Förvärv av materiella anläggningstillgångar	-9 936 901	-6 135 239
Justering av köpeskilling förvärv av immateriella tillgångar	608 488	0
Förvärv av immateriella anläggningstillgångar	0	-6 323 789
Förvärv av finansiella anläggningstillgångar	0	-210 000
Försäljning av anläggningstillgångar	1 821 332	0
Utdelning från dotterbolag	0	0
Kassaflöde från investeringsverksamheten	-29 385 586	-25 277 565
Finansieringsverksamheten		
Återbetalning aktieägartillskott	0	-229 320
Upptagna lån	76 200 718	18 536 365
Amortering av lån	-41 808 123	-1 879 997
Amortering av leasingskuld	0	-437 188
Förvärv av minoritetsandel	0	0
Transaktioner med minoritetsintressen	250 000	0
Återbetalda kapitaltillskott	0	0
Förändrad ägarandel	0	905 115
Återbetald utdelning	-7 240 000	-3 980 000
Kassaflöde från finansieringsverksamheten	27 402 595	12 914 975
Årets kassaflöde	16 275 672	9 013 196
Likvida medel vid årets början	26 932 434	17 919 238
Likvida medel vid årets slut	43 208 106	26 932 434

M

2022110214095

Moderbolagets resultaträkning

		2021-05-01 2022-04-30	2020-05-01 2021-04-30
Rörelsekostnader			
Övriga externa kostnader	3	-235 637	-107 956
Summa rörelsekostnader		-235 637	-107 956
Rörelseresultat		-235 637	-107 956
Finansiella poster			
Resultat från andelar i koncernföretag	29	12 738 382	4 811 149
Övriga ränteintäkter och liknande resultatposter			0
Övriga räntekostnader och liknande resultatposter		-483	
Nedskrivning av finansiella anläggningstillgångar och kortfristiga placeringar/placeringar		0	0
Summa finansiella poster		12 737 899	4 811 149
Resultat efter finansiella poster		12 502 262	4 703 193
Bokslutsdispositioner			
Lämnade koncernbidrag	28	0	-50 000
Summa bokslutsdispositioner		0	0
Resultat före skatt		12 502 262	4 653 193
Årets resultat		12 502 262	4 653 193

mf

2022110214096

Moderbolagets balansräkning

1

2022-04-30

2021-04-30

TILLGÅNGAR

Anläggningstillgångar

Finansiella anläggningstillgångar

Andelar i koncernföretag

16, 17

3 945 699

4 980 881

Andelar i intresseföretag och gemensamt styrda företag

—

—

Andra långfristiga fordringar

—

—

Summa finansiella anläggningstillgångar

3 945 699

4 980 881

Summa anläggningstillgångar

3 945 699

4 980 881

Omsättningstillgångar

Kortfristiga fordringar

Kundfordringar

18 910

3 182

Fordringar hos koncernföretag

9 338 046

1 509 200

Fordringar hos intresseföretag och gem. styrda företag

0

0

Förutbetalda kostnader och upplupna intäkter

0

21 744

Summa kortfristiga fordringar

9 356 956

1 534 126

Kassa och bank

Kassa och bank

21

1 598 073

535 343

Summa kassa och bank

1 598 073

535 343

Summa omsättningstillgångar

10 955 029

2 069 469

SUMMA TILLGÅNGAR

14 900 728

7 050 350

my

2022110214097

Moderbolagets balansräkning

	2022-04-30	2021-04-30
EGET KAPITAL OCH SKULDER		
Eget kapital		
Bundet eget kapital		
Aktiekapital	50 000	50 000
Summa bundet eget kapital	50 000	50 000
Fritt eget kapital		
Balanserat resultat	688 314	1 035 122
Årets resultat	12 502 262	4 653 193
Summa fritt eget kapital	13 190 576	5 688 315
Summa eget kapital	13 240 576	5 738 315
Långfristiga skulder		
Övriga skulder	0	136 659
Summa långfristiga skulder	0	136 659
Kortfristiga skulder		
Leverantörsskulder	27 742	21 744
Skulder till koncernföretag	303 500	1 047 382
Övriga skulder	1 210 159	0
Upplöpna kostnader och förutbetalda intäkter	118 751	106 250
Summa kortfristiga skulder	1 660 152	1 175 376
SUMMA EGET KAPITAL OCH SKULDER	14 900 728	7 050 350

my

2022110214098

Kassaflödesanalys moderbolaget

1

	2021-05-01 2022-04-30	2020-05-01 2021-04-30
Den löpande verksamheten		
Rörelseresultat	-235 637	-107 956
Ej utbetald utdelning		
Ränteintäkter		
Räntekostnader	-483	
Resultat från andelar i koncernföretag		
Realisationsvinst/förlust		1 391 149
<i>Kassaflöde från den löpande verksamheten före förändringar av rörelsekapital</i>	<i>-236 120</i>	<i>1 283 193</i>
Förändringar i rörelsekapital		
- Ökning(-)/Minskning(+) av rörelsefordringar	5 950 734	7 568 801
- Ökning(+)/Minskning(-) av rörelseskulder	-725 383	-5 441 254
Kassaflöde från den löpande verksamheten	4 989 231	3 410 740
Investeringsverksamheten		
Förvärv av aktier i dotterföretag	0	0
Avyttring av aktier i dotterföretag/Intresseföretag	0	358 851
Avyttring av finansiella tillgångar	0	0
Kassaflöde från investeringsverksamheten	0	358 851
Kassaflöde från finansieringsverksamheten		
Nyemmission		
Lämnade koncernbidrag	0	-50 000
Upptagna lån	3 128 544	0
Amortering skuld	-2 055 044	-208 038
Utbetald utdelning	-5 000 000	-3 000 000
Kassaflöde från finansieringsverksamheten	-3 926 500	-3 258 038
Årets kassaflöde	1 062 731	511 553
Likvida medel vid årets början	535 343	23 790
Likvida medel vid årets slut	1 598 074	535 343

mu

NOTER

Not 1 ALLMÄNNA UPPLYSNINGAR

Redovisnings- och värderingsprinciper

Årsredovisningen har upprättats enligt årsredovisningslagen och BFNAR 2012:1, Årsredovisning och koncernredovisning (K3).

Intäktsredovisning

Intäkter har tagits upp till verkligt värde av det som erhållits eller kommer att erhållas och redovisas i den omfattning det är sannolikt att de ekonomiska fördelarna kommer att tillgodogöras bolaget och intäkterna kan beräknas på ett tillförlitligt sätt. Avdrag har gjorts för handelsrabatter, mängdrabatter och liknande prisavdrag.

Koncernredovisning

Konsolideringsmetod

Koncernredovisningen har upprättats enligt förvärvsmetoden. Detta innebär att förvärvade verksamheters identifierbara tillgångar och skulder redovisas till marknadsvärde enligt upprättad förvärvsanalys. Överstiger verksamhetens anskaffningsvärde det beräknade marknadsvärdet av de förväntade nettotillgångarna enligt förvärvsanalysen redovisas skillnaden som goodwill.

Intresseföretag

Som intresseföretag räknas de företag som bolaget har ett betydande men inte bestämmande inflytande över. Ett betydande inflytande anses normalt föreligga vid ett ägande mellan 20-50 % av rösterna i ett annat företag.

Innehav i intresseföretag redovisas enligt kapitalandelsmetoden. Andelsvärdet påverkas av resultatandelen i intresseföretaget under innehavstiden. Erhållna utdelningar reducerar det koncernmässiga värdet.

Andel i intresseföretagets resultat efter skatt redovisas på egen rad och påverkar koncernens rörelseresultat.

Transaktioner mellan koncernföretag

Koncerninterna fordringar och skulder, transaktioner mellan koncernföretag och orealiserade vinster elimineras i sin helhet. Orealiserade förluster elimineras också såvida inte transaktionen motsvarar ett nedskrivningsbehov.

Förändringen av internvinst under räkenskapsåret har eliminerats i koncernresultaträkningen.

Immateriella anläggningstillgångar

Immateriella anläggningstillgångar tas upp till deras anskaffningsvärde minskat med ackumulerade avskrivningar enligt plan samt eventuella nedskrivningar.

Typ	Nyttjandeperiod	Procent
Goodwill	5	20
Balanserade utgifter för utvecklingsarbeten	5	20

W

Materiella anläggningstillgångar

Avskrivning görs linjärt över den förväntade nyttjandeperioden med hänsyn till väsentligt restvärde. Nedanstående nyttjandeperiods används.

Typ	Nyttjandeperiod	Procent
Byggnader	50	2
Förbättringsutgifter på annans fastighet	5	20
Inventarier och verktyg	5	20

Finansiella instrument

Företagets finansiella instrument värderas utifrån anskaffningsvärdet enligt kapitel 11 i BFNAR 2012:1.

Kundfordringar/kortfristiga fordringar

Kundfordringar och kortfristiga fordringar redovisas som omsättningstillgångar till det belopp som förväntas bli inbetalt efter evdrag för individuellt bedömda osäkra fordringar.

Låneskulder och leverantörsskulder

Låneskulder och leverantörsskulder redovisas initialt till anskaffningsvärde efter avdrag för transaktionskostnader. Skiljer sig det redovisade beloppet från det belopp som ska återbetalas vid förfallotidpunkten periodiseras mellanskillnaden som räntekostnad över lånets löptid med hjälp av instrumentets effektivränta. Härigenom överensstämmer vid förfallotidpunkten det redovisade beloppet och det belopp som ska återbetalas.

Leasing

Koncernen redovisar rättigheter och skyldigheter enligt finansiella leasingavtal som tillgång och skuld i balansräkningen. Tillgången och skulden redovisas till det lägsta av tillgångens verkliga värde och nuvärdet av minimileaseavgifterna som fastställts vid avtalets ingående. Leasingavgifterna fördelas på ränta och amortering av skulden enligt effektivräntemetoden. Variabla avgifter redovisas som kostnad det räkenskapsår utgifterna uppkommer.

Inkomstskatt

Företagets skatt består av aktuell skatt och uppskjuten skatt. Aktuell skatt är inkomstskatt (bolagsskatt och kupongskatt) för innevarande räkenskapsår som avser årets skattepliktiga resultat och den del av tidigare räkenskapsårs inkomstskatt som ännu inte har redovisats.

Uppskjuten skatt är inkomstskatt för skattepliktigt resultat avseende framtida räkenskapsår till följd av tidigare transaktioner eller händelser. Den uppskjutna skatten beräknas på temporära skillnader som uppkommer mellan redovisade och skattemässiga värden på tillgångar och skulder. Uppskjuten skattefordran för underskottsavdrag eller andra skattemässiga avdrag redovisas i den omfattning det är sannolikt att avdraget kommer att kunna utnyttjas för att möta överskott framtida beskattningsår. Den uppskjutna skatteskulden på obeskattade reserver utgör en del av de obeskattade reserverna och särredovisas endast i koncernen.

Ersättningar till anställda

Ersättningar till anställda avser alla former av ersättningar som företaget lämnar till de anställda. Kortfristiga ersättningar utgörs av lön, betald semester, betald frånvaro och ersättning efter avslutad anställning (pension). Kortfristiga ersättningar redovisas som en skuld då det finns en legal eller informell förpliktelse att betala ut en ersättning till följd av en tidigare händelse och en tillförlitlig uppskattning kan göras. Avgifter för avgiftsbestämda pensionsplaner kostnadsförs löpande.



Koncernbidrag

Erhållna och lämnade koncernbidrag redovisas som bokslutsdispositioner.

Kassaflödesanalys

Kassaflödesanalysen upprättas enligt inderkt metod. Det redovisade kassaflödet omfattar endast transaktioner som medfört in,- eller utbetalningar.

Nyckeltalsdefinitioner

Soliditet (%)

Justerat eget kapital i procent av balansomslutning.

Avkastning på eget kapital (%)

Resultat efter finansiella poster i procent av justerat eget kapital.

Avkastning på totalt kapital (%)

Rörelseresultatet plus finansiella intäkter i procent av balansomslutningen.

Uppskattningar och bedömningar

Betydande effekt på redovisade belopp

Enligt företagsledningen finns inga väsentliga uppskattningar eller bedömningar som skulle kunna ha en betydande inverkan på det redovisade resultatet eller riskera en väsentlig justering av de redovisade värdena för tillgångar och skulder i nästkommande räkenskapsår.

Not 2	Ersättning till revisorer koncernen	2021/2022	2020/2021
	Revisionsuppdrag	557 032	464 027
	Övriga tjänster	80 918	192 817
	Summa	637 950	656 844

Not 3	Ersättning till revisorer moderbolaget	2021/2022	2020/2021
	Revisionsuppdrag	113 045	50 000
	Övriga tjänster	0	56 250
	Summa	113 045	106 250

Not 4	Operationella leasingavtal koncernen	2021/2022	2020/2021
	<i>Förfallotid för framtida leasingavgifter</i>		
	Inom ett år	11 689 070	5 292 204
	Senare än ett år men innan fem år	1 895 778	10 422 264
	<i>Kostnadsförda leasingavgifter</i>		
	Leasingavgifter som kostnadsförts under räkenskapsåret	117 209 446	106 633 915

Ingångna väsentliga leasingavtal

I koncernens redovisning utgörs den operationella leasingen i all väsentlighet av hyrda fastigheter/lokaler. Avtalet om hyra av den svenska fabriksfastigheten löper på fem år med möjlighet för bolaget att förlänga med ytterligare fem år i två omgångar.

mj

W. Rosenqvist Holding AB
559021-0364

16(23)

Not 5 Personal koncernen	2022-04-30	2021-04-30
<i>Löner och andra ersättningar</i>		
Styrelse och VD samt motsvarande befattningshavare	1 833 040	1 722 613
Övriga anställda	232 091 691	129 162 144
<i>Totala löner och andra ersättningar</i>	<i>233 924 731</i>	<i>130 884 757</i>
<i>Sociala kostnader och pensionskostnader</i>		
Sociala kostnader och pensionskostnader	82 455 298	44 306 245
(varav pensionskostnader till styrelse och VD och motsvarande)	181 476	388 951
(varav pensionskostnader till övriga anställda)	9 031 628	4 781 197
<i>Totala löner, andra ersättningar, sociala kostnader samt pensioner</i>	<i>316 380 029</i>	<i>175 191 002</i>
<i>Medelantalet anställda</i>		
Män	329	255
Kvinnor	355	425
<i>Medelantalet anställda</i>	<i>684</i>	<i>680</i>
<i>Könsfördelning i koncernens styrelse i procent</i>		
Män	62	43
Kvinnor	28	57
<i>Könsfördelning i koncernens ledning i procent</i>		
Män	67	67
Kvinnor	33	33
Not 6 Medelantalet anställda moderbolaget	2022-04-30	2021-04-30
Medelantalet anställda	0	0
Andel kvinnor i styrelsen	0	0
Andel män i styrelsen	100	100
Andel kvinnor i ledande befattning	0	0
Andel män i ledande befattning	100	100
Not 7 Resultat från andelar i intresseföretag koncern	2022-04-30	2021-04-30
Kapitaltillskott av andelar i intresseföretag	232 803	135 654
Summa	232 803	135 654



Not 8 Skatt på årets resultat koncern	2022-04-30	2021-04-30
Skattekostnaden består i huvudsak av följande delar:		
<i>Redovisad skatt i resultaträkningen</i>		
Aktuell skatt	-4 478 805	-3 085 381
Uppskjuten skatt	-1 291 747	255 702
<i>Summa redovisad skatt</i>	-5 770 552	-2 829 679
<i>Avstämning av effektiv skattesats</i>		
Resultat före skatt	25 498 549	34 447 145
Skatt enligt gällande skattesats 20,6 (21,4) %	-5 252 698	-7 371 689
Skatteeffekt av ej skattepliktiga intäkter	47 957	3 500 562
Skatteeffekt av ej avdragsgilla kostnader	-476 624	-110 825
Under året utnyttjande av tidigare års underskottsavdrag vars skattevärde ej redovisats som tillgång	18 021	1 152 273
Skatteeffekt av ändrad skattesats	17 721	0
Skatteeffekt av ej värderad underskott	-124 929	0
<i>Summa redovisad skatt</i>	-5 770 552	-2 829 679
Effektiv skattesats (%)	-23%	-8%

Not 9 Skatt på årets resultat moderbolaget	2022-04-30	2021-04-30
Skattekostnaden består i huvudsak av följande delar:		
<i>Redovisad skatt i resultaträkningen</i>		
Aktuell skatt	0	0
<i>Summa redovisad skatt</i>	0	0
<i>Avstämning av effektiv skattesats</i>		
Resultat före skatt	12 502 262	4 653 193
Skatt enligt gällande skattesats 20,6 (21,4) %	-2 575 466	-995 783
Skatteeffekt av ej skattepliktiga intäkter	2 823 140	1 029 586
Skatteeffekt av ej avdragsgilla kostnader	-201 351	0
Underskottsavdrag som ej redovisats som tillgång	0	0
Skatteeffekt av ej värderad underskott	46 323	33 803
<i>Summa redovisad skatt</i>	0	0
Effektiv skattesats (%)	0%	0%

Wj

2022110214104

Not 10 Balanserade utgifter för utvecklingsarbeten i koncernen	2022-04-30	2021-04-30
Ingående anskaffningsvärden	642 303	642 303
Utgående anskaffningsvärden	642 303	642 303
Ingående avskrivningar	-319 445	-175 412
<i>Förändringar av avskrivningar</i>		
Årets avskrivningar	-126 065	-144 033
Utgående avskrivningar	-445 510	-319 445
<i>Förändringar av nedskrivningar</i>		
Ingående nedskrivningar	-196 793	0
Årets nedskrivningar	0	0
Utgående nedskrivningar	-196 793	-196 793
Redovisat värde	0	126 065

Not 11 Goodwill koncern	2022-04-30	2021-04-30
Ingående anskaffningsvärden	36 561 340	80 000
Årets inköp	0	30 605 289
Förvärv i samband med rörelseförvärv	0	5 876 051
Justering av köpeskillning i samband med rörelseförvärv	-608 488	0
Utgående anskaffningsvärden	35 952 852	36 561 340
Ingående avskrivningar	-1 863 241	-69 334
<i>Förändringar av avskrivningar</i>		
Årets avskrivningar	-7 204 704	-1 783 241
Utgående avskrivningar	-9 067 945	-1 863 241
Redovisat värde	26 884 907	34 698 099

Not 12 Byggnader och mark koncern	2022-04-30	2021-04-30
Ingående anskaffningsvärden	86 172 509	2 000 000
Förvärv i samband med rörelseförvärv	28 816 500	84 172 509
Försäljningar/utrangeringar	-275 000	
Omklassificeringar m.m		
Utgående anskaffningsvärden	114 714 009	86 172 509
Ingående avskrivningar	-271 717	-144 851
<i>Förändringar av avskrivningar</i>		
Återförda avskrivningar på försäljningar resp. utrangeringar	275 000	
Årets avskrivningar	-2 032 024	-126 866
Utgående avskrivningar	-2 028 741	-271 717
Redovisat värde	112 685 268	85 900 792

Handwritten mark

Not 13 Inventarier, verktyg och installationer koncern	2022-04-30	2021-04-30
Ingående anskaffningsvärden	25 998 667	19 187 849
Förändringar av anskaffningsvärden		
Inköp	6 477 315	7 290 657
Försäljningar/utrangeringar	-11 881 364	-479 839
Omklassificeringar	952 254	
Utgående anskaffningsvärden	21 546 872	25 998 667
Ingående avskrivningar	-17 038 468	-14 250 913
Förändringar av avskrivningar		
Återförda avskrivningar på försäljningar resp. utrangeringar	11 169 130	313 307
Årets avskrivningar	-3 878 187	-3 100 862
Omklassificeringar	-430 773	
Utgående avskrivningar	-10 178 298	-17 038 468
Redovisat värde	11 368 574	8 960 199

I posten inventarier ingår leasade fordon som nyttjas under finansiella leasingavtal med 2 811 tkr (1 897 tkr).

Not 14 Pågående nyanläggningar	2022-04-30	2021-04-30
Ingående anskaffningsvärden	1 560 802	0
Förändringar av anskaffningsvärden		
Inköp	2 938 105	1 560 802
Försäljningar/utrangeringar	-1 560 802	0
Utgående anskaffningsvärden	2 938 105	1 560 802
Redovisat värde	2 938 105	1 560 802

Not 15 Specifikation andelar i koncernföretag, koncern

Namn	Org. nr	Säte	Kap. andel (%)
Beatiful apartments i Nacka AB	556857-3315	Nacka	51
AB 1 Cityhome in Sweden	559000-8131	Nacka	100
AB Omsorgskompaniet i Storstaden	556898-0287	Nacka	91
OC Stöd & Boende AB	556849-1871	Stockholm	100
AB Omsorgscompagniet i Salem	556795-0091	Stockholm	100
W. Rosenqvist Fast. II AB	556924-8197	Stockholm	100
BA In Sweden AB	559018-7711	Nacka	100
AB Omsorgscompagniet i Norden	556640-2292	Nacka	91
W Rosenqvist Invest AB	556915-4395	Nacka	100
W Rosenqvist Fastigheter AB	556915-4460	Stockholm	100
Aktiebolaget Uppsala Dragarbrunn 5:5	559321-7291	Stockholm	60
W Rosenmark Fastigheter AB	556897-4488	Stockholm	100
Salems Port AB	559277-3310	Nacka	100
Rosenmark Salem AB	559018-7703	Stockholm	100

Kapitalandelen överensstämmer med rösträttsandelen för samtliga dotterbolag.

Not 16 Specifikation andelar koncernföretag, moderbolag.

Namn	Org. nr	Säte	Kap. andel (%)	Antal andelar	Bokfört värde
AB OmsorgsCompagniet i Storstaden	556898-0287	Nacka	91	263 900	3 332 920
Beutiful Apartments i Nacka AB	556857-3314	Nacka	51	510	45 000
AB Omsorgscompagniet i Norden	556640-2292	Nacka	91	135	281 779
W Rosenqvist Invest AB	556915-4395	Nacka	100	50 000	50 000
W Rosenqvist Fastigheter AB	556915-4460	Stockholm	100	50 000	236 000

ny/

Not 17 Andelar i koncernföretag, moderbolaget	2022-04-30	2021-04-30
Ingående anskaffningsvärden	8 018 881	8 377 732
<i>Förändringar av anskaffningsvärden</i>		
Lämnade aktieägartillskott/inköp	0	0
Försäljningar/utrangeringar	-1 035 182	-358 851
Nyemission	0	0
Utgående anskaffningsvärden	6 983 699	8 018 881
Ingående nedskrivningar	-3 038 000	-3 038 000
<i>Förändringar av nedskrivningar</i>		
Årets nedskrivningar	0	0
Utgående nedskrivningar	-3 038 000	-3 038 000
Redovisat värde	3 945 699	4 980 881

Not 18 Andelar i intresseföretag, koncernen	2022-04-30	2021-04-30
Ingående anskaffningsvärden	210 619	2 686 655
<i>Förändringar av anskaffningsvärden</i>		
Försäljningar/utrangeringar	-	-
Omklassificeringar	0	-2 531 775
Förändring kapitalandel i intresseföretag	132 803	55 739
Utgående anskaffningsvärden	343 422	210 619
Redovisat värde	343 422	210 619

Intresseföretag	Org.nr	Säte
Lindros Byggservice AB	556851-2189	Stockholm

Antal andelar	125	125
Eget kapital	343 422	210 619
Årets resultat	132 803	79 915
Kapitalandel	33	33
Rösträttsandel	33	33
Redovisat värde	343 422	210 619

Not 19 Andelar långfristiga fordringar, koncernen	2022-04-30	2021-04-30
Ingående anskaffningsvärden	210 000	0
<i>Förändringar av anskaffningsvärden</i>		
Anskaffning	21 892	210 000
Utgående anskaffningsvärden	91 759 296	0
Redovisat värde	231 892	210 000

Not 20 Förutbetalda kostnader och upplupna intäkter koncernen	2022-04-30	2021-04-30
Förutbetalda hyror	20 383 219	18 335 880
Upplupna intäkter	8 804 506	12 893 330
Övriga poster	771 599	1 006 654
Summa förutbetalda kostnader och upplupna intäkter	60 195 221	64 726 044

WJ

Not		2022-04-30	2021-04-30
21	Likvida medel i koncernen och moderbolaget		
	Banktillgodohavanden, koncern	43 208 106	26 932 434
	Banktillgodohavanden, moderbolaget	1 598 073	535 343
22	Förfallotid skulder koncernen		
	<i>Övriga skulder till kreditinstitut</i>		
	Förfaller senare än 5 år	68 067 000	38 831 600
23	Skulder som avser flera poster koncern		
	<i>Långfristiga skulder</i>		
	Övriga skulder till kreditinstitut	75 884 892	53 150 700
	Lån hänförligt till finansiellt leasingavtal	2 361 702	1 384 792
	Övriga skulder	10 115 017	4 498 457
	Summa	88 361 611	59 033 949
	<i>Kortfristiga skulder</i>		
	Övriga skulder till kreditinstitut	8 175 346	5 035 456
	Lån hänförligt till finansiellt leasingavtal	2 361 702	436 659
	Summa	10 537 048	5 472 115
24	Ställda säkerheter koncern		
	Företagsinteckningar	18 035 000	17 435 000
	Fastighetsinteckningar	84 679 000	48 809 000
	Tillgångar med äganderättsförbehåll	0	1 896 663
	Andra ställda säkerheter	10 060 272	738 000
	Summa ställda säkerheter	112 774 272	68 878 663
25	Upplupna kostnader och förutbetalda intäkter koncern		
	Upplupna löner, semesterlöner och andra lönerelaterade poster	28 268 082	17 690 253
	Förutbetalda hyresintäkter	25 835 275	20 508 068
	Förutbetalda räntekostnader	108 283	
	Övriga poster	2 122 420	5 353 451
	Summa upplupna kostnader och förutbetalda intäkter	56 334 060	43 551 772

MW

Not 26 Väsentliga händelser efter räkenskapsårets slut, både koncern och moderbolag.

Vi bedömer att effekterna av Covid-19 samt kriget i Ukraina än så länge är begränsade när det gäller koncernens närmsta framtid.

Not 27 Eventualförpliktelser moderbolaget	2022-04-30	2021-04-30
Generellt borgensåtagande	16 711 114	24 693 056

Not 28 Bokslutsdispositioner moderbolaget	2022-04-30	2021-04-30
--	-------------------	-------------------

<i>Koncernbidrag</i>		
Lämnade koncernbidrag	0	50 000
Summa erhållna och lämnade koncernbidrag	0	50 000
Summa bokslutsdispositioner	0	50 000

Not 29 Räntekostnader, ränteintäkter och liknande resultatposter hänförliga till koncernföretag, moderbolaget.	2022-04-30	2021-04-30
---	-------------------	-------------------

Räntekostnad	-483	0
Ränteintäkter	0	0
Utdelningar	13 704 564	3 420 000
Resultat försäljning andelar i koncernföretag	-966 182	1 391 149
Summa	12 737 899	4 811 149

W

Not 30 Resultatdisposition moderbolaget **2022-04-30** **2021-04-30**

Medel att disponera

Balanserat resultat	688 314	1 035 123
Årets resultat	12 502 262	4 653 193
Summa	13 190 576	5 688 316

Förslag till disposition

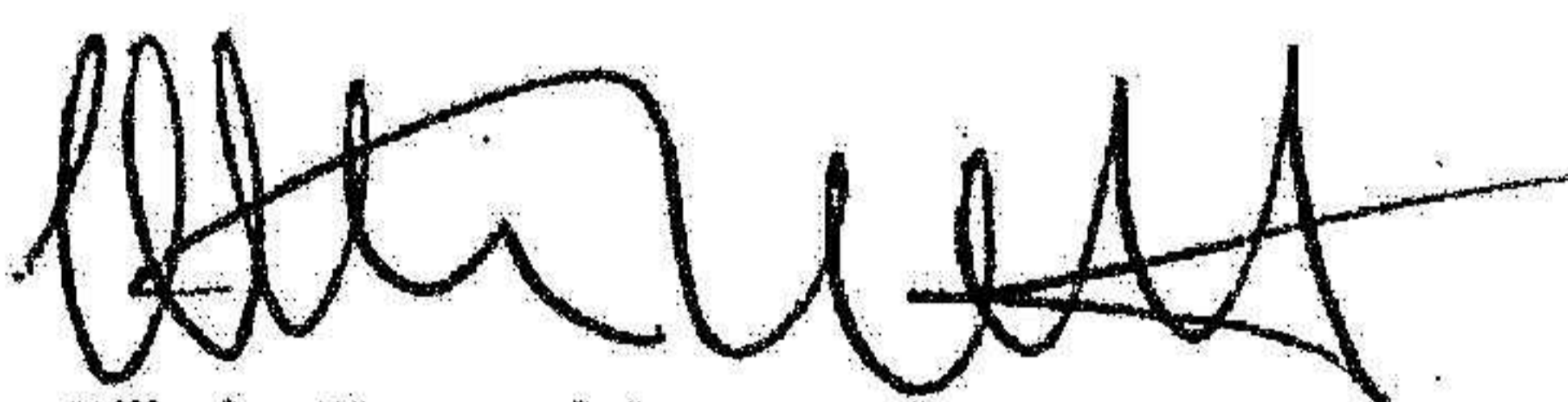
Utdelning	5 000 000	0
Balanseras i ny räkning	8 190 577	5 688 316
Summa	13 190 577	5 688 316

Not 31 Omvärderingsvinst vid stegvisa förvärv **2022-04-30** **2021-04-30**

Omvärderingsvinst vid stegvisa förvärv	0	16 256 427
Övriga rörelseintäkter	0	4 201 645
Summa	0	20 458 072


UNDERSKRIFTER

Stockholm 2022-10-31



Vilhelm Rosenqvist

Fotokopians överensstämmelse
med originalet intygas:


Thomas Karlsson
08-449 8638

Vår revisionsberättelse har lämnats 2022-10-31

Ernst & Young Aktiebolag



Mikael Sjölander
Huvudansvarig auktoriserad revisor



Building a better
working world

2023011709820

Revisionsberättelse

Till bolagsstämman i W. Rosenqvist Holding AB, org.nr 559021-0364

Rapport om årsredovisningen

Uttalanden

Vi har utfört en revision av årsredovisningen för W. Rosenqvist Holding AB för räkenskapsåret 2021-05-01--2022-04-30.

Enligt vår uppfattning har årsredovisningen upprättats i enlighet med årsredovisningslagen och ger en i alla väsentliga avseenden rättvisande bild av W. Rosenqvist Holding ABs finansiella ställning per den 30 april 2022 och av dess finansiella resultat och kassaflöde för året enligt årsredovisningslagen. Förvaltningsberättelsen är förenlig med årsredovisningens övriga delar.

Vi tillstyrker därför att bolagsstämman fastställer resultaträkningen och balansräkningen.

Grund för uttalanden

Vi har utfört revisionen enligt International Standards on Auditing (ISA) och god revisionssed i Sverige. Vårt ansvar enligt dessa standarder beskrivs närmare i avsnittet *Revisorns ansvar*. Vi är oberoende i förhållande till W. Rosenqvist Holding AB enligt god revisorssed i Sverige och har i övrigt fullgjort vårt yrkesetiska ansvar enligt dessa krav.

Vi anser att de revisionsbevis vi har inhämtat är tillräckliga och ändamålsenliga som grund för våra uttalanden.

Styrelsens ansvar

Det är styrelsen som har ansvaret för att årsredovisningen upprättas och att den ger en rättvisande bild enligt årsredovisningslagen. Styrelsen ansvarar även för den interna kontroll som den bedömer är nödvändig för att upprätta en årsredovisning som inte innehåller några väsentliga felaktigheter, vare sig dessa beror på oegentligheter eller misstag.

Vid upprättandet av årsredovisningen ansvarar styrelsen för bedömningen av bolagets förmåga att fortsätta verksamheten. Den upplyser, när så är tillämpligt, om förhållanden som kan påverka förmågan att fortsätta verksamheten och att använda antagandet om fortsatt drift. Antagandet om fortsatt drift tillämpas dock inte om styrelsen avser att likvidera bolaget, upphöra med verksamheten eller inte har något realistiskt alternativ till att göra något av detta.

Revisorns ansvar

Våra mål är att uppnå en rimlig grad av säkerhet om att årsredovisningen som helhet inte innehåller några väsentliga felaktigheter, vare sig dessa beror på oegentligheter eller misstag, och att lämna en revisionsberättelse som innehåller våra uttalanden. Rimlig säkerhet är en hög grad av säkerhet, men är ingen garanti för att en revision som utförs enligt ISA och god revisionssed i Sverige alltid kommer att upptäcka en väsentlig felaktighet om en sådan finns. Felaktigheter kan uppstå på grund av oegentligheter eller misstag och anses vara väsentliga om de enskilt eller tillsammans rimligen kan förväntas påverka de ekonomiska beslut som användare fattar med grund i årsredovisningen.

Som del av en revision enligt ISA använder vi professionellt omdöme och har en professionellt skeptisk inställning under hela revisionen. Dessutom:

- identifierar och bedömer vi riskerna för väsentliga felaktigheter i årsredovisningen, vare sig dessa beror på oegentligheter eller misstag, utformar och utför granskningsåtgärder bland annat utifrån dessa risker och inhämtar revisionsbevis som är tillräckliga och ändamålsenliga för att utgöra en grund för våra uttalanden. Risken för att inte upptäcka en väsentlig felaktighet till följd av oegentligheter är högre än för en väsentlig felaktighet som beror på misstag, eftersom oegentligheter kan innefatta agerande i maskopi, förfalskning, avsiktliga utelämnanden, felaktig information eller åsidosättande av intern kontroll.
- skaffar vi oss en förståelse av den del av bolagets interna kontroll som har betydelse för vår revision för att utforma granskningsåtgärder som är lämpliga med hänsyn till omständigheterna, men inte för att uttala oss om effektiviteten i den interna kontrollen.
- utvärderar vi lämpligheten i de redovisningsprinciper som används och rimligheten i styrelsens uppskattningar i redovisningen och tillhörande upplysningar.
- drar vi en slutsats om lämpligheten i att styrelsen använder antagandet om fortsatt drift vid upprättandet av årsredovisningen. Vi drar också en slutsats, med grund i de inhämtade revisionsbevisen, om det finns någon väsentlig osäkerhetsfaktor som avser sådana händelser eller förhållanden som kan leda till betydande tvivel om bolagets förmåga att fortsätta verksamheten. Om vi drar slutsatsen att det finns en väsentlig osäkerhetsfaktor, måste vi i revisionsberättelsen fästa uppmärksamheten på upplysningarna i årsredovisningen om den väsentliga osäkerhetsfaktorn eller, om sådana upplysningar är otillräckliga, modifiera uttalandet om årsredovisningen. Våra slutsatser baseras på de revisionsbevis som inhämtas fram till datumet för revisionsberättelsen. Dock kan framtida händelser eller förhållanden göra att ett bolag inte längre kan fortsätta verksamheten.
- utvärderar vi den övergripande presentationen, strukturen och innehållet i årsredovisningen, däribland upplysningarna, och om årsredovisningen återger de underliggande transaktionerna och händelserna på ett sätt som ger en rättvisande bild.

Vi måste informera styrelsen om bland annat revisionens planerade omfattning och inriktning samt tidpunkten för den. Vi måste också informera om betydelsefulla iakttagelser under revisionen, däribland de eventuella betydande brister i den interna kontrollen som vi identifierat.

Handwritten mark



Building a better
working world

2023011709821

Rapport om andra krav enligt lagar och andra författningar

Uttalanden

Utöver vår revision av årsredovisningen har vi även utfört en revision av styrelsens förvaltning för W. Rosenqvist Holding AB för räkenskapsåret 2021-05-01--2022-04-30 samt av förslaget till dispositioner beträffande bolagets vinst eller förlust.

Vi tillstyrker att bolagsstämman disponerar vinsten enligt förslaget i förvaltningsberättelsen och beviljar styrelsens ledamot ansvarsfrihet för räkenskapsåret.

Grund för uttalanden

Vi har utfört revisionen enligt god revisionssed i Sverige. Vårt ansvar enligt denna beskrivs närmare i avsnittet *Revisorns ansvar*. Vi är oberoende i förhållande till W. Rosenqvist Holding AB enligt god revisorssed i Sverige och har i övrigt fullgjort vårt yrkesetiska ansvar enligt dessa krav.

Vi anser att de revisionsbevis vi har inhämtat är tillräckliga och ändamålsenliga som grund för våra uttalanden.

Styrelsens ansvar

Det är styrelsen som har ansvaret för förslaget till dispositioner beträffande bolagets vinst eller förlust. Vid förslag till utdelning innefattar detta bland annat en bedömning av om utdelningen är försvarlig med hänsyn till de krav som bolagets verksamhetsart, omfattning och risker ställer på storleken av bolagets egna kapital, konsolideringsbehov, likviditet och ställning i övrigt.

Styrelsen ansvarar för bolagets organisation och förvaltningen av bolagets angelägenheter. Detta innefattar bland annat att fortlöpande bedöma bolagets ekonomiska situation och att tillse att bolagets organisation är utformad så att bokföringen, medelsförvaltningen och bolagets ekonomiska angelägenheter i övrigt kontrolleras på ett betryggande sätt.

Revisorns ansvar

Vårt mål beträffande revisionen av förvaltningen, och därmed vårt uttalande om ansvarsfrihet, är att inhämta revisionsbevis för att med en rimlig grad av säkerhet kunna bedöma om styrelseledamoten i något väsentligt avseende:

- företagit någon åtgärd eller gjort sig skyldig till någon försummelse som kan föranleda ersättningsskyldighet mot bolaget, eller
- på något annat sätt handlat i strid med aktiebolagslagen, årsredovisningslagen eller bolagsordningen.

Vårt mål beträffande revisionen av förslaget till dispositioner av bolagets vinst eller förlust, och därmed vårt uttalande om detta, är att med rimlig grad av säkerhet bedöma om förslaget är förenligt med aktiebolagslagen.

Rimlig säkerhet är en hög grad av säkerhet, men ingen garanti för att en revision som utförs enligt god revisionssed i Sverige alltid kommer att upptäcka åtgärder eller försummelser som kan föranleda ersättningsskyldighet mot bolaget, eller att ett förslag till dispositioner av bolagets vinst eller förlust inte är förenligt med aktiebolagslagen.

Som en del av en revision enligt god revisionssed i Sverige använder vi professionellt omdöme och har en professionellt skeptisk inställning under hela revisionen. Granskningen av förvaltningen och förslaget till dispositioner av bolagets vinst eller förlust grundar sig främst på revisionen av räkenskaperna. Vilka tillkommande granskningsåtgärder som utförs baseras på vår professionella bedömning med utgångspunkt i risk och väsentlighet. Det innebär att vi fokuserar granskningen på sådana åtgärder, områden och förhållanden som är väsentliga för verksamheten och där avsteg och överträdelser skulle ha särskild betydelse för bolagets situation. Vi går igenom och prövar fattade beslut, beslutsunderlag, vidtagna åtgärder och andra förhållanden som är relevanta för vårt uttalande om ansvarsfrihet. Som underlag för vårt uttalande om styrelsens förslag till dispositioner beträffande bolagets vinst eller förlust har vi granskat styrelsens motiverade yttrande samt ett urval av underlagen för detta för att kunna bedöma om förslaget är förenligt med aktiebolagslagen.

Stockholm den 31 oktober 2022

Ernst & Young AB

Mikael Sjölander
Auktoriserad revisor

Koncernens överensstämmelse
med originalintyg

Thomas Karlsson
08-449 86 38