

**OPIDO PLAST AKTIEBOLAG**  
Org nr 556214-0862

**Årsredovisning för räkenskapsåret 2022**

Styrelsen och verkställande direktören avger följande årsredovisning.

| Innehåll                 | Sida |
|--------------------------|------|
| - förvaltningsberättelse | 2    |
| - resultaträkning        | 5    |
| - balansräkning          | 6    |
| - kassaflödesanalys      | 9    |
| - noter                  | 10   |

Om inte annat särskilt anges, redovisas alla belopp i kronor (SEK). Uppgifter inom parentes avser föregående år.

Undertecknad styrelseledamot och VD i OPIDO PLAST AKTIEBOLAG intygar, dels att denna kopia av årsredovisningen överensstämmer med originalet, dels att resultaträkningen och balansräkningen fastställts på årsstämma den 2023-06-19.

Årsstämman beslöt att godkänna styrelsens förslag till vinstdisposition.

Lagan den 2023-06-21

Andreas Lagestig



**OPIDO PLAST AKTIEBOLAG**  
**Org nr 556214-0862**

## **Årsredovisning för räkenskapsåret 2022**

Styrelsen och verkställande direktören avger följande årsredovisning.

| Innehåll                 | Sida |
|--------------------------|------|
| - förvaltningsberättelse | 2    |
| - resultaträkning        | 5    |
| - balansräkning          | 6    |
| - kassaflödesanalys      | 9    |
| - noter                  | 10   |

Om inte annat särskilt anges, redovisas alla belopp i kronor (SEK). Uppgifter inom parentes avser föregående år.

## Förvaltningsberättelse

### Information om verksamheten

Föremål för bolagets verksamhet är att bedriva plastvarutillverkning. Företaget har sitt säte i Ljungby kommun.

### Ägarförhållanden

Bolaget är ett helägt dotterbolag till Plexx AS, Fredikstad, Norge, se vidare not 2.

### Viktiga förhållanden och väsentliga händelser

Det geopolitiska läget har påverkat bolaget negativt, bl a i form av höga el- och råvarupriser. Bolaget har fortsatt hög efterfrågan på sina produkter både hos nya och befintliga kunder.

### Flerårsjämförelse

Bolagets ekonomiska utveckling i sammandrag.

|                                   |     | <u>2022</u> | <u>2021</u> | <u>2020</u> | <u>2019</u> | <u>2018</u> |
|-----------------------------------|-----|-------------|-------------|-------------|-------------|-------------|
| Nettoomsättning                   | tkr | 122 729     | 114 625     | 84 975      | 93 831      | 86 721      |
| Resultat efter finansiella poster | tkr | 11 629      | 15 778      | 6 133       | 10 360      | 10 119      |
| Balansomslutning                  | tkr | 118 913     | 111 763     | 94 086      | 61 880      | 57 424      |
| Soliditet                         | %   | 59          | 55          | 52          | 70          | 62          |
| Antal anställda                   |     | 39          | 40          | 38          | 37          | 34          |

Resultatet av bolagets verksamhet, samt den ekonomiska ställningen vid räkenskapsårets utgång framgår i övrigt av efterföljande resultaträkningar och balansräkningar med noter.

**Förändring av eget kapital**

|                               | <u>2022-12-31</u> | <u>2021-12-31</u> |
|-------------------------------|-------------------|-------------------|
| <b>Bundet eget kapital</b>    |                   |                   |
| <u>Aktiekapital</u>           |                   |                   |
| Belopp vid årets ingång       | 100 000           | 100 000           |
| Belopp vid årets utgång       | 100 000           | 100 000           |
| <br><u>Reservfond</u>         |                   |                   |
| Belopp vid årets ingång       | 20 000            | 20 000            |
| Belopp vid årets utgång       | 20 000            | 20 000            |
| Summa bundet eget kapital     | 120 000           | 120 000           |
| <br><b>Fritt eget kapital</b> |                   |                   |
| Belopp vid årets ingång       | 44 300 607        | 35 568 162        |
| Årets vinst                   | 7 456 342         | 8 732 445         |
| Summa fritt eget kapital      | 51 756 949        | 44 300 607        |

**Miljöpåverkan**

Bolaget bedriver anmälningspliktig verksamhet enligt miljöbalken. Verksamhetskod 25.30 avseende anläggning för att genom ytterligare polymerisation tillverka produkter av plast samt verksamhetskod 25.50 avseende anläggning för produktion av plastdetaljer som inte innebär ytterligare polymerisation.

### Förväntad framtida utveckling och väsentliga riskfaktorer

Under 2022 inledde Ryssland ett anfallskrig mot Ukraina, och kriget pågår fortfarande. Bolaget har en väldigt begränsad exponering mot Ryssland och Ukraina och bolagets bedömning är att effekterna i kund- och leverantörled är minimala.

Bolaget ser en fortsatt ökande efterfrågan på bolagets produkter och bolagets bedömning är att man kan bibehålla och eventuellt öka nettoomsättningen något jämfört med nuvarande nivå. I fråga om råvarupriser, valutakurser, kassaflöden, mm ser bolaget inga större förändringar jämfört med föregående år.

### Förslag till vinstdisposition

Till årsstämmans förfogande står följande vinstmedel:

|                        |                   |
|------------------------|-------------------|
| Balanserade vinstmedel | 44 300 607        |
| Årets vinst            | 7 456 342         |
|                        | <hr/>             |
|                        | kronor 51 756 949 |

Styrelsen och verkställande direktören föreslår att vinstmedlen disponeras så att

|                       |                   |
|-----------------------|-------------------|
| i ny räkning överförs | 51 756 949        |
|                       | <hr/>             |
|                       | kronor 51 756 949 |

| <b>Resultaträkning</b>                            | <b>Not</b> | <b>2022</b>  | <b>2021</b> |
|---|------------|--------------|-------------|
| <b>Rörelsens intäkter</b>                         | 2          |              |             |
| Nettoomsättning                                   |            | 122 728 902  | 114 625 090 |
| Övriga rörelseintäkter                            |            | 421 172      | 834 076     |
|   |            | <hr/>        | <hr/>       |
|   |            | 123 150 074  | 115 459 166 |
| <br><b>Rörelsens kostnader</b>                    |            |              |             |
| Råvaror och förnödenheter                         |            | -47 021 117  | -41 418 697 |
| Övriga externa kostnader                          | 3, 4       | -30 828 477  | -25 682 482 |
| Personalkostnader                                 | 5          | -27 688 643  | -27 183 484 |
| Avskrivningar av materiella anläggningstillgångar |            | -5 808 813   | -5 153 638  |
|   |            | <hr/>        | <hr/>       |
| <b>Summa rörelsens kostnader</b>                  |            | -111 347 050 | -99 438 301 |
| <br><b>Rörelseresultat</b>                        |            | 11 803 024   | 16 020 865  |
| <br><b>Resultat från finansiella poster</b>       |            |              |             |
| Ränteintäkter och övriga finansiella intäkter     | 6          | 260 674      | 63 570      |
| Räntekostnader                                    |            | -434 432     | -305 982    |
|   |            | <hr/>        | <hr/>       |
| <b>Resultat efter finansiella poster</b>          |            | 11 629 266   | 15 778 453  |
| <br>Bokslutsdispositioner                         | 7          | -2 631 027   | -4 738 163  |
| <br>Skatt på årets resultat                       | 8          | -1 541 897   | -2 307 845  |
|   |            | <hr/>        | <hr/>       |
| <b>Årets vinst</b>                                |            | 7 456 342    | 8 732 445   |

| <b>Balansräkning</b>                               | <b>Not</b> | <b>2022-12-31</b>  | <b>2021-12-31</b>  |
|--|------------|--------------------|--------------------|
| <b>Tillgångar</b>                                  |            |                    |                    |
| <b>Anläggningstillgångar</b>                       |            |                    |                    |
| <u>Immateriella anläggningstillgångar</u>          |            |                    |                    |
| Programvara  | 9          | 493 600            | 329 000            |
| <u>Materiella anläggningstillgångar</u>            |            |                    |                    |
| Byggnader, markanläggningar och mark               | 10         | 7 461 793          | 7 747 858          |
| Maskiner och andra tekniska anläggningar           | 11         | 20 676 677         | 25 134 226         |
| Inventarier och fordon                             | 12         | 442 002            | 632 366            |
| Förbättringsutgifter på annans fastighet           | 13         | 574 546            | 496 544            |
| Förskott avseende materiella anläggningstillgångar | 14         | 1 867 852          | -                  |
|  |            | <u>31 022 870</u>  | <u>34 010 994</u>  |
| <u>Finansiella anläggningstillgångar</u>           |            |                    |                    |
| Andelar i koncernföretag                           | 15         | 27 038 430         | 27 038 430         |
| <b>Summa anläggningstillgångar</b>                 |            | <u>58 554 900</u>  | <u>61 378 424</u>  |
| <b>Omsättningstillgångar</b>                       |            |                    |                    |
| <u>Varulager</u>                                   |            |                    |                    |
| Råvaror och förnödenheter                          |            | 16 093 514         | 12 122 461         |
| Varor under tillverkning                           |            | 4 463 841          | 3 487 430          |
| Färdiga varor                                      |            | 3 411 559          | 3 067 940          |
|  |            | <u>23 968 914</u>  | <u>18 677 831</u>  |
| <u>Kortfristiga fordringar</u>                     |            |                    |                    |
| Kundfordringar                                     |            | 10 358 223         | 11 895 962         |
| Fordringar koncernföretag                          |            | 25 228 811         | 19 303 992         |
| Aktuella skattefordringar                          |            | 293 021            | -                  |
| Övriga fordringar                                  |            | 114 702            | 64 600             |
| Förutbetalda kostnader och upplupna intäkter       | 16         | 393 937            | 442 649            |
|  |            | <u>36 388 694</u>  | <u>31 707 203</u>  |
| <b>Summa omsättningstillgångar</b>                 |            | <u>60 357 608</u>  | <u>50 385 034</u>  |
| <b>Summa tillgångar</b>                            |            | <u>118 912 508</u> | <u>111 763 458</u> |

| <b>Balansräkning</b>              | <b>Not</b> | <b>2022-12-31</b> | <b>2021-12-31</b> |
|-----------------------------------|------------|-------------------|-------------------|
| <b>Eget kapital och skulder</b>   |            |                   |                   |
| <b>Eget kapital</b>               | 17, 18, 19 |                   |                   |
| <u>Bundet eget kapital</u>        |            |                   |                   |
| Aktiekapital                      |            | 100 000           | 100 000           |
| Reservfond                        |            | 20 000            | 20 000            |
|                                   |            | <u>120 000</u>    | <u>120 000</u>    |
| <u>Fritt eget kapital</u>         |            |                   |                   |
| Balanserad vinst                  |            | 44 300 606        | 35 568 162        |
| Årets vinst                       |            | 7 456 342         | 8 732 445         |
|                                   |            | <u>51 756 948</u> | <u>44 300 607</u> |
| <b>Summa eget kapital</b>         |            | <u>51 876 948</u> | <u>44 420 607</u> |
| <b>Obeskattade reserver</b>       | 20         | <u>23 655 251</u> | <u>21 024 224</u> |
| <b>Avsättningar</b>               |            |                   |                   |
| Uppskjutna skatter                | 21, 22     | 504 062           | 454 279           |
| <b>Summa avsättningar</b>         |            | <u>504 062</u>    | <u>454 279</u>    |
| <b>Långfristiga skulder</b>       | 23         |                   |                   |
| Skulder till koncernföretag       |            | 24 489 752        | 24 489 752        |
| <b>Summa långfristiga skulder</b> |            | <u>24 489 752</u> | <u>24 489 752</u> |

| <b>Balansräkning</b>                         | <b>Not</b> | <b>2022-12-31</b>  | <b>2021-12-31</b>  |
|--|------------|--------------------|--------------------|
| <b>Kortfristiga skulder</b>                  |            |                    |                    |
| Leverantörsskulder                           |            | 10 151 141         | 11 509 809         |
| Skulder till kreditinstitut                  |            | -                  | 250 027            |
| Skatteskulder                                |            | -                  | 466 010            |
| Övriga skulder                               |            | 1 647 887          | 1 068 589          |
| Upplupna kostnader och förutbetalda intäkter | 24         | 6 587 467          | 8 080 161          |
| <b>Summa kortfristiga skulder</b>            |            | <u>18 386 495</u>  | <u>21 374 596</u>  |
| <b>Summa eget kapital och skulder</b>        |            | <u>118 912 508</u> | <u>111 763 458</u> |

2023062628762

| <b>Kassaflödesanalys</b>  | <b>2022</b>       | <b>2021</b>       |
|---|-------------------|-------------------|
| <b>Den löpande verksamheten</b>   |                   |                   |
| Rörelseresultat före finansiella poster   | 11 803 024        | 16 020 865        |
| Justeringsposter som ej ingår i kassaflödet:                                      |                   |                   |
| Avskrivningar   | 5 808 813         | 5 153 638         |
| Förändring i avsättningar   | -                 | 51 700            |
| Realisationsresultat  | -                 | -157 783          |
| Erhållen ränta  | 260 674           | 63 570            |
| Erlagd ränta  | -434 432          | -305 982          |
| Betald skatt  | -2 251 173        | -904 318          |
| <b>Kassaflöde från den löpande verksamheten före förändring av rörelsekapital</b> | <b>15 186 906</b> | <b>19 921 690</b> |
| Ökning/minskning varulager  | -5 291 083        | -3 156 477        |
| Ökning/minskning rörelsefordringar  | -4 388 470        | -11 129 207       |
| Ökning/minskning rörelseskulder   | -2 272 064        | 4 688 764         |
| <b>Kassaflöde från den löpande verksamheten</b>                                   | <b>3 235 289</b>  | <b>10 324 770</b> |
| <b>Investeringsverksamheten</b>   |                   |                   |
| Investeringar i immateriella anläggningstillgångar                                | -288 000          | -329 000          |
| Investeringar i materiella anläggningstillgångar                                  | -2 697 289        | -9 170 224        |
| Försäljning av materiella anläggningstillgångar                                   | -                 | 174 450           |
| <b>Kassaflöde från investeringsverksamheten</b>                                   | <b>-2 985 289</b> | <b>-9 324 774</b> |
| <b>Kassaflöde efter investeringar</b>   | <b>250 000</b>    | <b>999 996</b>    |
| <b>Finansieringsverksamheten</b>  |                   |                   |
| Förändring av skulder till kreditinstitut   | -250 000          | -999 996          |
| <b>Kassaflöde från finansieringsverksamheten</b>                                  | <b>-250 000</b>   | <b>-999 996</b>   |
| <b>Årets kassaflöde</b>   | <b>0</b>          | <b>0</b>          |
| <b>Likvida medel vid årets början</b>   | <b>-</b>          | <b>-</b>          |
| <b>Likvida medel vid årets slut</b>   | <b>0</b>          | <b>0</b>          |

## Noter

### Not 1 Redovisnings- och värderingsprinciper

Årsredovisningen upprättas med tillämpning av årsredovisningslagen och Bokföringsnämndens allmänna råd BFNAR 2012:1 Årsredovisning och koncernredovisning (K3).

#### Koncernredovisning

Med stöd av 7 kap 2§ i årsredovisningslagen upprättar bolaget inte koncernredovisning. Moderföretaget i den minsta koncern där Opido Plast AB är dotterföretag och koncernredovisning upprättas är Plexx AS, org nr 980699560, Fredrikstad, Norge.

#### Intäkter

Försäljning av varor redovisas vid leverans av produkter till kunden, i enlighet med försäljningsvillkoren. Försäljning redovisas netto efter moms.

#### Utländska valutor

Monetära tillgångs- och skuldposter i utländsk valuta värderas till balansdagens kurs.

#### Varulager

Varulagret värderas, med tillämpning av först-in först-ut principen. Bolaget tillämpar individuell nedskrivning av anskaffningsvärdet och det verkliga värdet på balansdagen.

Anskaffningsvärdet för egentillverkade hel- och halvfabrikat har beräknats till varornas tillverkningskostnader inklusive skälig andel av indirekta tillverkningskostnader.

#### Anläggningstillgångar

Materiella anläggningstillgångar avskrivs systematiskt över den bedömda nyttjandetiden. Härvid tillämpas följande avskrivningstider:

##### Industribyggnad

|  |          |
|--|----------|
| Stommar                                  | 75 år    |
| Stomkompletteringar och innerväggar      | 50 år    |
| Värme och sanitet                        | 40 år    |
| Fasad                                    | 33 år    |
| Takbeklädnad                             | 33 år    |
| Elsystem                                 | 40 år    |
| Restpost                                 | 33 år    |
| <u>Övrigt</u>                            |          |
| Markanläggningar                         | 20 år    |
| Industrihall                             | 10 år    |
| Maskiner, inventarier och fordon         | 5-10 år  |
| Immateriella tillgångar                  | 5 år     |
| Förbättringsutgifter på annans fastighet | 10-20 år |

### **Andelar i koncernföretag**

Andelar i koncernföretag redovisas enligt anskaffningsvärdemetoden och aktiverar kostnader som är hänförliga till förvärv. Tilläggsköpeskillingar redovisas till sannolikt utfall. Eventuellt framtida justeringar kommer att påverka bokfört värde på andelar i koncernföretag.

### **Finansiella instrument**

Bolaget redovisar och värderar finansiella instrument till anskaffningsvärde. Kundfordringar och övriga kortfristiga fordringar redovisas till det lägsta av anskaffningsvärde och det belopp varmed de beräknas bli reglerade, det vill säga med avdrag för befarade förluster.

Leverantörsskulder och övriga kortfristiga skulder redovisas till det belopp varmed de förväntas regleras. Långfristiga fordringar och långfristiga skulder värderas efter första redovisningen till upplupet anskaffningsvärde.

### **Leasingavtal**

Samtliga leasingavtal, oavsett om de är finansiella eller operationella, redovisas som operationell leasing, dvs leasingavgifter kostnadsförs löpande.

### **Inkomstskatter**

Total skatt utgörs av aktuell skatt och uppskjuten skatt. Skatter redovisas i resultaträkningen, utom då underliggande transaktion redovisas direkt mot eget kapital varvid tillhörande skatteeffekt redovisas i eget kapital.

#### Aktuell skatt:

Aktuell skatt avser inkomstskatt för innevarande räkenskapsår samt den del av tidigare räkenskapsårs inkomstskatt som ännu inte redovisats. Aktuell skatt beräknas utifrån den skattesats som gäller per balansdagen.

#### Uppskjuten skatt:

Uppskjuten skatt är inkomstskatt som avser framtida räkenskapsår till följd av tidigare händelser. Redovisning sker enligt balansräkningsmetoden. Enligt denna redovisas uppskjutna skatteskulder och uppskjutna skattefordringar på temporära skillnader som uppstår mellan bokförda respektive skattemässiga värden för tillgångar och skulder samt för övriga skattemässiga avdrag eller underskott.

Uppskjutna skattefordringar netto redovisas mot uppskjutna skatteskulder endast om de kan betalas med ett nettobelopp. Uppskjuten skatt beräknas utifrån beslutad skattesats på balansdagen. Effekter av förändringar i gällande skattesatser resultatförs i den period förändringen lagstadsats.

Uppskjutna skattefordringar reduceras till den del det inte är sannolikt att den underliggande skattefordran kommer att kunna reduceras inom en överskådlig framtid. Uppskjuten skattefordran redovisas som finansiell anläggningstillgång och uppskjuten skatteskuld som avsättning.

### **Avsättningar**

En avsättning redovisas när det finns ett aktuellt legalt eller informellt åtagande som en följd av en inträffad händelse och det är sannolikt att en kostnad kommer att uppstå för att reglera åtagandet och en tillförlitlig uppskattning kan göras av åtagandets belopp. Det belopp som redovisas som en avsättning är den bästa uppskattningen av den kostnad som krävs för att reglera det aktuella åtagandet per balansdagen.

### Kassaflödesanalys

Kassaflödesanalysen upprättas enligt indirekt metod. Det redovisade kassaflödet omfattar endast transaktioner som medför in- och utbetalningar. Cashpoolen i bolaget hanteras i kassaflödet som koncernmellanhavande.

### Uppskattningar och bedömningar

Upprättandet av bokslut och tillämpning av redovisningsprinciper baseras ofta på ledningens bedömningar, uppskattningar och antaganden som anses vara rimliga vid den tidpunkt då bedömningen görs. Uppskattningar och bedömningar är baserade på historiska erfarenheter och ett antal andra faktorer, som under rådande omständigheter anses vara rimliga. Resultatet av dessa används för att bedöma de redovisade värdena på tillgångar och skulder, som inte annars framgår tydligt från andra källor. Det verkliga utfallet kan avvika från dessa uppskattningar och bedömningar. Uppskattningar och bedömningar ses över regelbundet.

Inga väsentliga källor till osäkerhet i uppskattningar och antaganden på balansdagen bedöms kunna innebära en betydande risk för en väsentlig justering av redovisade värden för tillgångar och skulder under nästa räkenskapsår.

### Not 2 Transaktioner med närstående

|   | <u>2022</u>      | <u>2021</u>      |
|---|------------------|------------------|
| <b>Uppgifter om moderföretaget</b>  |                  |                  |
| Moderföretag i den översta koncern där Opido Plast AB är dotterföretag och koncernredovisning upprättas är SP Group AS, Söndersö, Danmark, org nr VCR 15701315. |                  |                  |
| <b>Inköp och försäljning mellan koncernföretag</b>  |                  |                  |
| Nedan anges andelen av årets inköp och försäljning avseende koncernföretag.   |                  |                  |
| Inköp   | 10 366 823       | 9 692 862        |
| Försäljning   | 40 911 534       | 36 420 224       |
| Vid inköp och försäljning mellan koncernföretag tillämpas samma principer för prissättning som vid transaktioner med externa parter.                            |                  |                  |
| <b>Inköp av varor och tjänster från närstående</b>  |                  |                  |
| <u>Inköp av varor</u>   |                  |                  |
| Plexx AS  | <u>537 792</u>   | <u>435 323</u>   |
| Summa   | <u>537 792</u>   | <u>435 323</u>   |
| <u>Inköp av tjänster</u>  |                  |                  |
| Plexx AS  | 8 457 269        | 8 228 378        |
| SPG Fastigheter AB  | <u>1 371 762</u> | <u>1 029 161</u> |
| Summa   | <u>9 829 031</u> | <u>9 257 539</u> |



**Not 5 Löner, andra ersättningar och sociala kostnader**

|  | <u>2022</u>       | <u>2021</u>       |
|--|-------------------|-------------------|
| Medelantalet anställda                                     |                   |                   |
| Kvinnor  | 5                 | 5                 |
| Män  | 34                | 35                |
|  | —                 | —                 |
| Totalt   | <u>39</u>         | <u>40</u>         |
| Löner ersättningar, sociala avgifter och pensionskostnader |                   |                   |
| Löner och ersättningar till verkställande direktör         | 2 233 440         | 1 574 428         |
| Löner och ersättningar uppgår till övriga anställda        | 16 447 541        | 17 712 945        |
|  | -----             | -----             |
| Totala löner och ersättningar                              | 18 680 981        | 19 287 373        |
| Sociala avgifter enligt lag och avtal                      | 5 996 625         | 5 617 605         |
| Pensionskostnader för verkställande direktör               | 331 027           | 312 412           |
| Pensionskostnader för övriga anställda                     | 1 339 016         | 922 066           |
|  | -----             | -----             |
| Totalt   | <u>26 347 649</u> | <u>26 139 456</u> |

Med verkställande direktör har avtal träffats om avgångsvederlag uppgående till en årslön.

Styrelseledamöter och ledande befattningshavare:

|  | 2022        |       |
|--|-------------|-------|
|  | Antal på    | varav |
|  | balansdagen | män   |
| Styrelseledamöter                                  | 4           | 100 % |
| Företagsledare och andra ledande befattningshavare | 3           | 66 %  |

**Not 6 Ränteintäkter och övriga finansiella intäkter**

|                       | <u>2022</u>    | <u>2021</u>   |
|-----------------------|----------------|---------------|
| Ränteintäkter         | 260 674        | 78 006        |
| Valutakursdifferenser | -              | -14 436       |
|                       | -----          | -----         |
| Summa                 | <u>260 674</u> | <u>63 570</u> |

**Not 7 Bokslutsdispositioner**

|  | <u>2022</u>       | <u>2021</u>       |
|--|-------------------|-------------------|
| Skillnad mellan bokförda avskrivningar och avskrivningar enligt plan | -207 027          | -2 051 163        |
| Återföring från periodiseringsfond                                   | 551 000           | 963 000           |
| Avsättning till periodiseringsfond                                   | -2 975 000        | -3 650 000        |
| Summa  | <u>-2 631 027</u> | <u>-4 738 163</u> |

**Not 8 Skatt på årets resultat**

|  | <u>2022</u>       | <u>2021</u>       |
|--|-------------------|-------------------|
| Aktuell skatt                              | -1 839 139        | -2 256 145        |
| Skattereduktion inventarieinköp            | 347 025           | -                 |
| Uppskjuten skatt                           | -49 783           | -51 700           |
| Summa                                      | <u>-1 541 897</u> | <u>-2 307 845</u> |
| Avstämning av effektiv skatt               |                   |                   |
| Redovisat resultat före skatt              | 8 998 239         | 11 040 290        |
| Skatt enligt gällande skattesats           | -1 853 636        | -2 274 300        |
| Ej avdragsgilla kostnader                  | -17 043           | -12 976           |
| Schablonränta periodiseringsfond           | -11 433           | -8 666            |
| Uppräknat belopp periodiseringsfond        | -6 810            | -11 903           |
| Investeringsavdrag                         | 347 025           | -                 |
| Redovisad effektiv skatt 17,1% (f å 20,9%) | <u>-1 541 897</u> | <u>-2 307 845</u> |

2023062628770

**Not 9      Programvara**

|                                     | <u>2022-12-31</u> | <u>2021-12-31</u> |
|-------------------------------------|-------------------|-------------------|
| Ingående anskaffningsvärde          | 329 000           | -                 |
| Årets förändring                    |                   |                   |
| Inköp                               | 288 000           | 329 000           |
| Utgående anskaffningsvärden         | 617 000           | 329 000           |
| Årets avskrivningar                 | -123 400          | -                 |
| Utgående ackumulerade avskrivningar | -123 400          | 0                 |
| Utgående restvärde enligt plan      | 493 600           | 329 000           |

**Not 10      Byggnader, markanläggningar och mark**

|                                     | <u>2022-12-31</u> | <u>2021-12-31</u> |
|-------------------------------------|-------------------|-------------------|
| Ingående anskaffningsvärden         | 14 953 171        | 14 953 171        |
| Utgående anskaffningsvärden         | 14 953 171        | 14 953 171        |
| Ingående avskrivningar              | -7 205 313        | -6 917 145        |
| Årets avskrivningar                 | -286 065          | -288 168          |
| Utgående ackumulerade avskrivningar | -7 491 378        | -7 205 313        |
| Utgående restvärde enligt plan      | 7 461 793         | 7 747 858         |
| Taxeringsvärde för byggnad          | 4 768 000         | 4 768 000         |
| Taxeringsvärde för mark             | 491 000           | 491 000           |
| Summa taxeringsvärde                | 5 259 000         | 5 259 000         |

**Not 11 Maskiner och andra tekniska anläggningar**

|  | <u>2022-12-31</u> | <u>2021-12-31</u> |
|--|-------------------|-------------------|
| Ingående anskaffningsvärden              | 50 602 721        | 41 984 007        |
| Årets förändringar                       |                   |                   |
| -Inköp                                   | 666 419           | 8 758 714         |
| -Försäljningar och utrangeringar         | -534 599          | -140 000          |
| Utgående ackumulerade anskaffningsvärden | 50 734 541        | 50 602 721        |
| Ingående avskrivningar                   | -25 468 495       | -20 960 952       |
| Årets förändringar                       |                   |                   |
| -Försäljningar och utrangeringar         | 534 599           | 140 000           |
| -Avskrivningar                           | -5 123 968        | -4 647 543        |
| Utgående ackumulerade avskrivningar      | -30 057 864       | -25 468 495       |
| Utgående restvärde enligt plan           | <u>20 676 677</u> | <u>25 134 226</u> |

**Not 12 Inventarier och fordon**

|  | <u>2022-12-31</u> | <u>2021-12-31</u> |
|--|-------------------|-------------------|
| Ingående anskaffningsvärden              | 1 772 953         | 1 403 112         |
| Årets förändringar                       |                   |                   |
| -Inköp                                   | -                 | 411 510           |
| -Försäljningar och utrangeringar         | -375 274          | -41 669           |
| Utgående ackumulerade anskaffningsvärden | 1 397 679         | 1 772 953         |
| Ingående avskrivningar                   | -1 140 587        | -1 016 376        |
| Årets förändringar                       |                   |                   |
| -Försäljningar och utrangeringar         | 375 274           | 25 002            |
| -Avskrivningar                           | -190 364          | -149 213          |
| Utgående ackumulerade avskrivningar      | -955 677          | -1 140 587        |
| Utgående restvärde enligt plan           | <u>442 002</u>    | <u>632 366</u>    |

**Not 13      Förbättringsutgifter på annans fastighet**

|  | <u>2022-12-31</u> | <u>2021-12-31</u> |
|--|-------------------|-------------------|
| Ingående anskaffningsvärden              | 918 000           | 918 000           |
| -Inköp                                   | 163 018           | -                 |
|  | -----             | -----             |
| Utgående ackumulerade anskaffningsvärden | 1 081 018         | 918 000           |
| Ingående avskrivningar                   | -421 456          | -352 742          |
| Årets avskrivningar                      | -85 016           | -68 714           |
|  | -----             | -----             |
| Utgående ackumulerade avskrivningar      | -506 472          | -421 456          |
|  | -----             | -----             |
| Utgående restvärde enligt plan           | <u>574 546</u>    | <u>496 544</u>    |

2023062628772

**Not 14 Pågående nyanläggningar och förskott avseende materiella anläggningstillgångar**

|                          | <u>2022-12-31</u> | <u>2021-12-31</u> |
|--------------------------|-------------------|-------------------|
| Belopp vid årets ingång  | -                 | -                 |
| Förskott till leverantör | -1 867 852        | -                 |
|                          | <hr/>             | <hr/>             |
| Belopp vid årets utgång  | <u>-1 867 852</u> | <u>0</u>          |

**Not 15 Andelar i koncernföretag**

|  | <u>2022-12-31</u> | <u>2021-12-31</u> |
|--|-------------------|-------------------|
| Ingående ackumulerade anskaffningsvärden | 27 038 430        | 27 038 430        |
| Utgående ackumulerade anskaffningsvärden | 27 038 430        | 27 038 430        |
| Utgående redovisat värde                 | <u>27 038 430</u> | <u>27 038 430</u> |

SPG Fastigheter AB

Eget kapital 2022-12-31: 4 484 tkr

Resultat efter finansiella poster 2022: 306 tkr

Nycopac AB

Eget kapital 2022-12-31: 8 920 tkr

Resultat efter finansiella poster 2022: 5 515 tkr

|                    | <u>Org nr</u> | <u>Säte</u> | <u>Kapital-<br/>andel (%)</u> |
|--------------------|---------------|-------------|-------------------------------|
| SPG Fastigheter AB | 556837-4416   | Ljungby     | 100                           |
| Nycopac AB         | 556741-7794   | Nyköping    | 100                           |

|                    | <u>Kapital-<br/>andel %</u> | <u>Rösträtts-<br/>andel %</u> | <u>Antal<br/>aktier</u> | <u>Bokfört<br/>värde<br/>22-12-31</u> | <u>Bokfört<br/>värde<br/>21-12-31</u> |
|--------------------|-----------------------------|-------------------------------|-------------------------|---------------------------------------|---------------------------------------|
| SPG Fastigheter AB | 100                         | 100                           | 500                     | 2 548 678                             | 2 548 678                             |
| Nycopac AB         | 100                         | 100                           | 5 000                   | <u>24 489 752</u>                     | <u>24 489 752</u>                     |
| Summa              |                             |                               |                         | <u>27 038 430</u>                     | <u>27 038 430</u>                     |

**Not 16 Förutbetalda kostnader och upplupna intäkter**

|                               | <u>2022-12-31</u> | <u>2021-12-31</u> |
|-------------------------------|-------------------|-------------------|
| Förutbetalda leasingkostnader | 68 633            | 68 520            |
| Övriga poster                 | 325 304           | 374 129           |
| Summa                         | <u>393 937</u>    | <u>442 649</u>    |

**Not 17 Bundet eget kapital**

|  | <u>2022-12-31</u> | <u>2021-12-31</u> |
|--|-------------------|-------------------|
| Aktiekapital, 1 000 aktier med kvotvärde 100 | <u>100 000</u>    | <u>100 000</u>    |

**Not 18 Förslag till disposition av resultatet**

|   | <u>2022-12-31</u> |
|---|-------------------|
| Till årsstämmans förfogande står följande vinstmedel: |                   |
| Balanserade vinstmedel                                | 44 300 607        |
| Årets vinst   | 7 456 342         |
|   | <u>51 756 949</u> |
| Styrelsen föreslår att vinstmedlen disponeras så att  |                   |
| i ny räkning överförs                                 | <u>51 756 949</u> |
|   | <u>51 756 949</u> |

**Not 19 Förändring av eget kapital**

|  | <u>2022-12-31</u> | <u>2021-12-31</u> |
|--|-------------------|-------------------|
| <b>Bundet eget kapital</b>                 |                   |                   |
| <u>Aktiekapital</u>                        |                   |                   |
| Belopp vid årets ingång                    | 100 000           | 100 000           |
| Belopp vid årets utgång                    | 100 000           | 100 000           |
| <u>Reservfond</u>                          |                   |                   |
| Belopp vid årets ingång                    | 20 000            | 20 000            |
| Belopp vid årets utgång                    | 20 000            | 20 000            |
| Summa bundet eget kapital vid årets utgång | 120 000           | 120 000           |
| <b>Fritt eget kapital</b>                  |                   |                   |
| Belopp vid årets ingång                    | 44 300 607        | 35 568 162        |
| Årets vinst                                | 7 456 342         | 8 732 445         |
| Belopp vid årets utgång                    | 51 756 949        | 44 300 607        |

**Not 20 Obeskattade reserver**

|  | <u>2022-12-31</u> | <u>2021-12-31</u> |
|--|-------------------|-------------------|
| Akkumulerad skillnad mellan bokförda avskrivningar och avskrivningar enligt plan | 10 131 251        | 9 924 224         |
| Periodiseringsfond besk. år 2016   | -                 | 551 000           |
| Periodiseringsfond besk. år 2017   | 1 258 000         | 1 258 000         |
| Periodiseringsfond besk. år 2018   | 2 275 000         | 2 275 000         |
| Periodiseringsfond besk. år 2019   | 1 959 000         | 1 959 000         |
| Periodiseringsfond besk. år 2020   | 1 407 000         | 1 407 000         |
| Periodiseringsfond besk. år 2021   | 3 650 000         | 3 650 000         |
| Periodiseringsfond besk. år 2022   | 2 975 000         | -                 |
| Summa  | 23 655 251        | 21 024 224        |

**Not 21      Avsättningar**

|                                   | <u>2022-12-31</u> | <u>2021-12-31</u> |
|-----------------------------------|-------------------|-------------------|
| Avsättningar för uppskjuten skatt |                   |                   |
| Avsättning vid periodens ingång   | 454 279           | 402 579           |
| Periodens avsättningar            | 49 783            | 51 700            |
|                                   | <hr/>             | <hr/>             |
| Avsättning vid periodens utgång   | <u>504 062</u>    | <u>454 279</u>    |

**Not 22      Uppskjuten skatt**

|  | <u>2022-12-31</u> | <u>2021-12-31</u> |
|--|-------------------|-------------------|
| Uppskjuten skatteskuld                       | 504 062           | 454 279           |
| Temporär skillnad 2 336 910 (f år 2 095 245) | <hr/>             | <hr/>             |

**Not 23      Långfristiga skulder**

För skulder till kreditinstitut har pantförskrivits fastighets- och företagsinteckningar om sammanlagt 15 565 tkr (f. år 15 565 tkr).

Bolaget har inga långfristiga skulder, med undantag för skulder till koncernföretag.

**Not 24      Upplupna kostnader och förutbetalda intäkter**

|                           | <u>2022-12-31</u> | <u>2021-12-31</u> |
|---------------------------|-------------------|-------------------|
| Upplupna löner            | 1 673 000         | 2 316 000         |
| Upplupna semesterlöner    | 2 873 740         | 2 798 232         |
| Upplupna sociala avgifter | 1 848 182         | 1 659 281         |
| Övriga poster             | 192 545           | 1 306 648         |
|                           | <hr/>             | <hr/>             |
| Summa                     | <u>6 587 467</u>  | <u>8 080 161</u>  |

**Not 25 Ställda säkerheter och eventualförpliktelser**


|   | <u>2022-12-31</u> | <u>2021-12-31</u> |
|---|-------------------|-------------------|
| <u>Ställda säkerheter</u>                         |                   |                   |
| Avseende skulder till kreditinstitut              |                   |                   |
| Fastighetsinteckningar                            | 10 565 000        | 10 565 000        |
| Företagsinteckningar                              | 5 000 000         | 5 000 000         |
|   | <hr/>             | <hr/>             |
| Summa ställda säkerheter                          | <u>15 565 000</u> | <u>15 565 000</u> |
| <u>Eventualförpliktelser</u>                      |                   |                   |
| Borgensförbindelse till förmån för koncernföretag | -                 | 6 909 847         |

**Not 26 Väsentliga händelser efter räkenskapsårets slut**


Inga väsentliga händelser efter räkenskapsårets slut förekommer.

2023062628778

Lagan 2023- 06-19



Arild S. Johnsen  
Ordförande




David Bourghardt



Frank Gad



Lars Bering



Andreas Lagestig  
Verkställande direktör

Vår revisionsberättelse har lämnats 2023-06-19.

Ernst & Young AB



Kristina Skärström  
Auktoriserad revisor

Ernst & Young AB  
Svevägen 100  
171 64 Solna  
Sverige





2023062628779

## Revisionsberättelse

Till bolagsstämman i OPIDO Plast Aktiebolag, org.nr 556214-0862

### Rapport om årsredovisningen

#### Uttalanden

Vi har utfört en revision av årsredovisningen för OPIDO Plast Aktiebolag för räkenskapsåret 2022-01-01 – 2022-12-31.

Enligt vår uppfattning har årsredovisningen upprättats i enlighet med årsredovisningslagen och ger en i alla väsentliga avseenden rättvisande bild av OPIDO Plast Aktiebolags finansiella ställning per den 31 december 2022 och av dess finansiella resultat och kassaflöde för året enligt årsredovisningslagen. Förvaltningsberättelsen är förenlig med årsredovisningens övriga delar.

Vi tillstyrker därför att bolagsstämman fastställer resultaträkningen och balansräkningen.

#### Grund för uttalanden

Vi har utfört revisionen enligt International Standards on Auditing (ISA) och god revisionssed i Sverige. Vårt ansvar enligt dessa standarder beskrivs närmare i avsnittet Revisorns ansvar. Vi är oberoende i förhållande till OPIDO Plast Aktiebolag enligt god revisorssed i Sverige och har i övrigt fullgjort vårt yrkesetiska ansvar enligt dessa krav.

Vi anser att de revisionsbevis vi har inhämtat är tillräckliga och ändamålsenliga som grund för våra uttalanden.

#### Styrelsens och verkställande direktörens ansvar

Det är styrelsen och verkställande direktören som har ansvaret för att årsredovisningen upprättas och att den ger en rättvisande bild enligt årsredovisningslagen. Styrelsen och verkställande direktören ansvarar även för den interna kontroll som de bedömer är nödvändig för att upprätta en årsredovisning som inte innehåller några väsentliga felaktigheter, vare sig dessa beror på oegentligheter eller misstag.

Vid upprättandet av årsredovisningen ansvarar styrelsen och verkställande direktören för bedömningen av bolagets förmåga att fortsätta verksamheten. De upplyser, när så är tillämpligt, om förhållanden som kan påverka förmågan att fortsätta verksamheten och att använda antagandet om fortsatt drift. Antagandet om fortsatt drift tillämpas dock inte om styrelsen och verkställande direktören avser att likvidera bolaget, upphöra med verksamheten eller inte har något realistiskt alternativ till att göra något av detta.

#### Revisorns ansvar

Våra mål är att uppnå en rimlig grad av säkerhet om att årsredovisningen som helhet inte innehåller några väsentliga felaktigheter, vare sig dessa beror på oegentligheter eller misstag, och att lämna en revisionsberättelse som innehåller våra uttalanden. Rimlig säkerhet är en hög grad av säkerhet, men är ingen garanti för att en revision som utförs enligt ISA och god revisionssed i Sverige alltid kommer att upptäcka en väsentlig felaktighet om en sådan finns. Felaktigheter kan uppstå på grund av oegentligheter eller misstag och anses vara väsentliga om de enskilt eller tillsammans rimligen kan förväntas påverka de ekonomiska beslut som användare fattar med grund i årsredovisningen.

Som del av en revision enligt ISA använder vi professionellt omdöme och har en professionellt skeptisk inställning under hela revisionen. Dessutom:

- identifierar och bedömer vi riskerna för väsentliga felaktigheter i årsredovisningen, vare sig dessa beror på oegentligheter eller misstag, utformar och utför granskningsåtgärder bland annat utifrån dessa risker och inhämtar revisionsbevis som är tillräckliga och ändamålsenliga för att utgöra en grund för våra uttalanden. Risken för att inte upptäcka en väsentlig felaktighet till följd av oegentligheter är högre än för en väsentlig felaktighet som beror på misstag, eftersom oegentligheter kan innefatta agerande i maskopi, förfalskning, avsiktliga utelämnanden, felaktig information eller åsidosättande av intern kontroll.
- skaffar vi oss en förståelse av den del av bolagets interna kontroll som har betydelse för vår revision för att utforma granskningsåtgärder som är lämpliga med hänsyn till omständigheterna, men inte för att uttala oss om effektiviteten i den interna kontrollen.
- utvärderar vi lämpligheten i de redovisningsprinciper som används och rimligheten i styrelsens och verkställande direktörens uppskattningar i redovisningen och tillhörande upplysningar.
- drar vi en slutsats om lämpligheten i att styrelsen och verkställande direktören använder antagandet om fortsatt drift vid upprättandet av årsredovisningen. Vi drar också en slutsats, med grund i de inhämtade revisionsbevisen, om det finns någon väsentlig osäkerhetsfaktor som avser sådana händelser eller förhållanden som kan leda till betydande tvivel om bolagets förmåga att fortsätta verksamheten. Om vi drar slutsatsen att det finns en väsentlig osäkerhetsfaktor, måste vi i revisionsberättelsen fästa uppmärksamheten på upplysningarna i årsredovisningen om den väsentliga osäkerhetsfaktorn eller, om sådana upplysningar är otillräckliga, modifiera uttalandet om årsredovisningen. Våra slutsatser baseras på de revisionsbevis som inhämtas fram till datumet för revisionsberättelsen. Dock kan framtida händelser eller förhållanden göra att ett bolag inte längre kan fortsätta verksamheten.
- utvärderar vi den övergripande presentationen, strukturen och innehåll i årsredovisningen, däribland upplysningarna, och om årsredovisningen återger de underliggande transaktionerna och händelserna på ett sätt som ger en rättvisande bild.

Vi måste informera styrelsen om bland annat revisionens planerade omfattning och inriktning samt tidpunkten för den. Vi måste också informera om betydelsefulla iakttagelser under revisionen, däribland de eventuella betydande brister i den interna kontrollen som vi identifierat.



2023062628780

## Rapport om andra krav enligt lagar och andra författningar

### Uttalanden

Utöver vår revision av årsredovisningen har vi även utfört en revision av styrelsens och verkställande direktörens förvaltning av OPIDO Plast Aktiebolag för räkenskapsåret 2022-01-01 – 2022-12-31 samt av förslaget till dispositioner beträffande bolagets vinst eller förlust.

Vi tillstyrker att bolagsstämman disponerar vinsten enligt förslaget i förvaltningsberättelsen och beviljar styrelsens ledamöter och verkställande direktören ansvarsfrihet för räkenskapsåret.

### Grund för uttalanden

Vi har utfört revisionen enligt god revisions sed i Sverige. Vårt ansvar enligt denna beskrivs närmare i avsnittet Revisorns ansvar. Vi är oberoende i förhållande till OPIDO Plast Aktiebolag enligt god revisors sed i Sverige och har i övrigt fullgjort vårt yrkesetiska ansvar enligt dessa krav.

Vi anser att de revisionsbevis vi har inhämtat är tillräckliga och ändamålsenliga som grund för våra uttalanden.

### Styrelsens och verkställande direktörens ansvar

Det är styrelsen som har ansvaret för förslaget till dispositioner beträffande bolagets vinst eller förlust. Vid förslag till utdelning innefattar detta bland annat en bedömning av om utdelningen är försvarlig med hänsyn till de krav som bolagets verksamhetsart, omfattning och risker ställer på storleken av bolagets egna kapital, konsolideringsbehov, likviditet och ställning i övrigt.

Styrelsen ansvarar för bolagets organisation och förvaltningen av bolagets angelägenheter. Detta innefattar bland annat att fortlöpande bedöma bolagets ekonomiska situation och att tillse att bolagets organisation är utformad så att bokföringen, medelsförvaltningen och bolagets ekonomiska angelägenheter i övrigt kontrolleras på ett betryggande sätt. Verkställande direktören ska sköta den löpande förvaltningen enligt styrelsens riktlinjer och anvisningar och bland annat vidta de åtgärder som är nödvändiga för att bolagets bokföring ska fullgöras i överensstämmelse med lag och för att medelsförvaltningen ska skötas på ett betryggande sätt.

### Revisorns ansvar

Vårt mål beträffande revisionen av förvaltningen, och därmed vårt uttalande om ansvarsfrihet, är att inhämta revisionsbevis för att med en rimlig grad av säkerhet kunna bedöma om någon styrelseledamot eller verkställande direktören i något väsentligt avseende:

- företagit någon åtgärd eller gjort sig skyldig till någon försummelse som kan föranleda ersättningsskyldighet mot bolaget, eller
- på något annat sätt handlat i strid med aktiebolagslagen, årsredovisningslagen eller bolagsordningen.

Vårt mål beträffande revisionen av förslaget till dispositioner av bolagets vinst eller förlust, och därmed vårt uttalande om detta, är att med rimlig grad av säkerhet bedöma om förslaget är förenligt med aktiebolagslagen.

Rimlig säkerhet är en hög grad av säkerhet, men ingen garanti för att en revision som utförs enligt god revisions sed i Sverige alltid kommer att upptäcka åtgärder eller försummelser som kan föranleda ersättningsskyldighet mot bolaget, eller att ett förslag till dispositioner av bolagets vinst eller förlust inte är förenligt med aktiebolagslagen.

Som en del av en revision enligt god revisions sed i Sverige använder vi professionellt omdöme och har en professionellt skeptisk inställning under hela revisionen. Granskningen av förvaltningen och förslaget till dispositioner av bolagets vinst eller förlust grundar sig främst på revisioner av räkenskaperna. Vilka tillkommande granskningsåtgärder som utförs baseras på vår professionella bedömning med utgångspunkt i risk och väsentlighet. Det innebär att vi fokuserar granskningen på sådana åtgärder, områden och förhållanden som är väsentliga för verksamheten och där avsteg och överträdelser skulle ha särskild betydelse för bolagets situation. Vi går igenom och prövar fattade beslut, beslutsunderlag, vidtagna åtgärder och andra förhållanden som är relevanta för vårt uttalande om ansvarsfrihet. Som underlag för vårt uttalande om styrelsens förslag till dispositioner beträffande bolagets vinst eller förlust har vi granskat om förslaget är förenligt med aktiebolagslagen.

Värnamo den 19 juni 2023

Ernst & Young AB

Kristina Skärström  
Auktoriserad revisor

Styrelsens överenskommen  
med aktiebolaget intygas