

Årsredovisning för  
**Ahlén Develop Media AB**  
556686-8666


Räkenskapsåret  
**2024-01-01 - 2024-12-31**

Innehållsförteckning:	Sida
Förvaltningsberättelse	1
Resultaträkning	2
Balansräkning	3-4
Noter	5-6
Underskrifter	6


### Fastställelseintyg

Undertecknad styrelseledamot i Ahlén Develop Media AB intygar härmed dels att denna kopia av årsredovisningen överensstämmer med originalet, dels att resultat- och balansräkningen fastställts på årsstämma 2025-02-06. Stämman beslutade också att godkänna styrelsens förslag till resultatdisposition.

Västerås 2025-02-06.



David Ahlén  
Styrelseordförande



## Förvaltningsberättelse

Styrelsen och verkställande direktören för Ahlén Develop Media AB, 556686-8666, får härmed avge årsredovisning för räkenskapsåret 2024.  
Årsredovisningen är upprättad i svenska kronor, SEK.

## Verksamheten

### Allmänt om verksamheten

Företagets verksamhet är försäljning inom mobila IT-lösningar samt även idka förenlig verksamhet. Företaget har sitt säte i Västerås.

### Flerårsöversikt

	2024	2023	2022	Belopp i Tkr 2021
Nettoomsättning	2 019	2 467	2 647	2 868
Resultat efter finansiella poster	9	152	22	655
Soliditet, %	7	12	7	50

### Förändringar i eget kapital

	Aktie- kapital	Reserv- fond	Fritt eget kapital
Vid årets början	100 000		122 913
<i>Disposition enl årsstämmobeslut</i>			
Utdelning			-100 000
Årets resultat			7 387
<b>Vid årets slut</b>	<b>100 000</b>		<b>30 300</b>

### Resultatdisposition

	Belopp i kr
Styrelsen föreslår att till förfogande stående vinstmedel , kronor, 30 300 disponeras enligt följande:	
balanserat resultat	22 913
årets resultat	7 387
Totalt	30 300
disponeras för	
balanseras i ny räkning	30 300
Summa	30 300

Bolagets resultat och ställning framgår av efterföljande resultat- och balansräkningar med noter.


## Resultaträkning

<i>Belopp i kr</i>	<i>Not</i>	<i>2024-01-01- 2024-12-31</i>	<i>2023-01-01- 2023-12-31</i>
<b>Rörelseintäkter, lagerförändring m.m.</b>			
Nettoomsättning		2 018 527	2 467 033
Övriga rörelseintäkter		13 576	-
<b>Summa rörelseintäkter, lagerförändring m.m.</b>		<b>2 032 103</b>	<b>2 467 033</b>
<b>Rörelsekostnader</b>			
Råvaror och förnödenheter		-226 318	-310 851
Övriga externa kostnader		-512 955	-457 965
Personalkostnader	2	-916 937	-1 167 593
Av- och nedskrivningar av materiella och immateriella anläggningstillgångar		-371 860	-377 324
<b>Summa rörelsekostnader</b>		<b>-2 028 070</b>	<b>-2 313 733</b>
<b>Rörelseresultat</b>		<b>4 033</b>	<b>153 300</b>
<b>Finansiella poster</b>			
Övriga ränteintäkter och liknande resultatposter		5 398	1 704
Räntekostnader och liknande resultatposter		-50	-3 471
<b>Summa finansiella poster</b>		<b>5 348</b>	<b>-1 767</b>
<b>Resultat efter finansiella poster</b>		<b>9 381</b>	<b>151 533</b>
<b>Bokslutsdispositioner</b>			
<b>Resultat före skatt</b>		<b>9 381</b>	<b>151 533</b>
<b>Skatter</b>			
Skatt på årets resultat		-1 994	-33 864
<b>Årets resultat</b>		<b>7 387</b>	<b>117 669</b>

2025031707955

## Balansräkning

<i>Belopp i kr</i>	<i>Not</i>	<i>2024-12-31</i>	<i>2023-12-31</i>
<b>TILLGÅNGAR</b>			
<b>Anläggningstillgångar</b>			
<b>Materiella anläggningstillgångar</b>			
Inventarier, verktyg och installationer	3	240 000	611 860
Summa materiella anläggningstillgångar		240 000	611 860
<b>Summa anläggningstillgångar</b>		240 000	611 860
<b>Omsättningstillgångar</b>			
<b>Kortfristiga fordringar</b>			
Kundfordringar		523 710	466 777
Övriga fordringar		341 102	325 023
Förutbetalda kostnader och upplupna intäkter		12 179	7 424
Summa kortfristiga fordringar		876 991	799 224
<b>Kassa och bank</b>			
Kassa och bank		661 708	436 270
Summa kassa och bank		661 708	436 270
<b>Summa omsättningstillgångar</b>		1 538 699	1 235 494
<b>SUMMA TILLGÅNGAR</b>		1 778 699	1 847 354



## Balansräkning

<i>Belopp i kr</i>	<i>Not</i>	<i>2024-12-31</i>	<i>2023-12-31</i>
<b>EGET KAPITAL OCH SKULDER</b>			
<b><i>Eget kapital</i></b>			
<i>Bundet eget kapital</i>			
Aktiekapital		100 000	100 000
Summa bundet eget kapital		100 000	100 000
<i>Fritt eget kapital</i>			
Balanserat resultat		22 913	5 244
Årets resultat		7 387	117 669
Summa fritt eget kapital		30 300	122 913
<b>Summa eget kapital</b>		<b>130 300</b>	<b>222 913</b>
<b><i>Långfristiga skulder</i></b>			
Övriga skulder till kreditinstitut		632 363	632 363
Summa långfristiga skulder		632 363	632 363
<b><i>Kortfristiga skulder</i></b>			
Leverantörsskulder		70 246	46 545
Skatteskulder		14 941	54 050
Övriga skulder		552 808	517 860
Upplupna kostnader och förutbetalda intäkter		378 041	373 623
Summa kortfristiga skulder		1 016 036	992 078
<b>SUMMA EGET KAPITAL OCH SKULDER</b>		<b>1 778 699</b>	<b>1 847 354</b>

2025031707956

## Noter

Belopp i kr om inget annat anges.

### Not 1 Redovisningsprinciper

Årsredovisningen har upprättats i enlighet med Årsredovisningslagen och Bokföringsnämndens allmänna råd BFNAR 2016:10 Årsredovisning i mindre företag.

### Avskrivningsprinciper för anläggningstillgångar

<i>Tillämpade avskrivningstider:</i>	<i>Ar</i>
Inventarier och verktyg	3-5
Bilar	3


### Not 2 Personal

#### Personal

	<i>2024-01-01- 2024-12-31</i>	<i>2023-01-01- 2023-12-31</i>
Medelantalet anställda	1	1,5
<b>Summa</b>	<b>1</b>	<b>1,5</b>

### Not 3 Inventarier, verktyg och installationer

	<i>2024-12-31</i>	<i>2023-12-31</i>
Akkumulerade anskaffningsvärden:		
-Vid årets början	1 355 576	1 355 576
Vid årets slut	1 355 576	1 355 576
Akkumulerade avskrivningar enligt plan:		
-Vid årets början	-743 716	-371 858
-Årets avskrivning anskaffningsvärden	-371 860	-371 858
Vid årets slut	-1 115 576	-743 716
<b>Redovisat värde vid årets slut</b>	<b>240 000</b>	<b>611 860</b>



## Not 4 Ställda säkerheter och eventualförpliktelser

### Ställda säkerheter

	2024-12-31	2023-12-31
Ställda panter och säkerheter	Inga	Inga

### Eventualförpliktelser

Övriga eventualförpliktelser	Inga	Inga
------------------------------	------	------

## Underskrifter

Västerås 2025-02-06.



David Ahlén  
Styrelseordförande

2025091707957

