

Styrelsen och verkställande direktören för

Faites vos jeux AB

Org nr 559045-5605

får härmed avge

Årsredovisning och koncernredovisning

för räkenskapsåret 2024-07-01 - 2025-06-30

Innehållsförteckning:	Sida
Förvaltningsberättelse	1
Resultaträkning - koncernen	3
Balansräkning - koncernen	4
Kassaflödesanalys - koncern	6
Resultaträkning - moderföretag	7
Balansräkning - moderföretag	8
Kassaflödesanalys - moderföretag	10
Noter	11
Underskrifter	22

Fastställelseintyg

Undertecknad styrelseledamot i Faites vos jeux AB intygar härmed dels att denna kopia av årsredovisningen överensstämmer med originalet, dels att resultat- och balansräkningen samt koncernresultat- och koncernbalansräkningen fastställts på ordinarie årsstämma 2025-12-25. Stämman beslöt också att godkänna styrelsens förslag till resultatdisposition i moderföretaget.

Hovås 2025-12-25



Peter Heed
Verkställande direktör

Styrelsen och verkställande direktören för

Faites vos jeux AB

Org nr 559045-5605

får härmed avge

Årsredovisning och koncernredovisning

för räkenskapsåret 2024-07-01 - 2025-06-30

Innehållsförteckning:

Sida

Förvaltningsberättelse	1
Resultaträkning - koncernen	3
Balansräkning - koncernen	4
Kassaflödesanalys - koncern	6
Resultaträkning - moderföretag	7
Balansräkning - moderföretag	8
Kassaflödesanalys - moderföretag	10
Noter	11
Underskrifter	22

Förvaltningsberättelse

Allmänt om verksamheten

Faites vos jeux AB äger och förvaltar akter och andelar i andra företag. Dotterbolagen bedriver främst juridisk rådgivning samt tillhandahåller kredit- och fordringsrelaterade tjänster, företrädesvis bryggån och förvärvskrediter.

Faites vos jeux AB är även majoritetsägare i Delidel AB. Delidel AB säljer och monterar solkrafts anläggningar samt är återförsäljare av batterier.

Bolagets säte är Göteborg.

Utveckling av företagets verksamhet, resultat och ställning

Koncern

Belopp SEK	2025-06-30	2024-06-30	2023-06-30	2022-06-30	2021-06-30
Nettoomsättning	71 108 906	178 715 246	et	et	et
Resultat efter finansiella poster	3 445 414	10 941 705	et	et	et
Balansomslutning	213 427 810	204 884 339	et	et	et
Avkastning på eget kapital %	7,1%	11,7%	et	et	et
Soliditet	28,5%	30,9%	et	et	et

Definitioner: se not

Moderföretag

Belopp SEK	2025-06-30	2024-06-30	2023-06-30	2022-06-30	2021-06-30
Nettoomsättning	-	-	-	-	-
Resultat efter finansiella poster	4 220 711	5 278 614	4 147 598	1 201 326	1 184 681
Balansomslutning	6 071 773	7 899 242	7 364 608	4 246 048	4 030 347
Avkastning på eget kapital %	69%	66,3%	61,9%	32,8%	28,7%
Soliditet	99,7%	99,7%	90,36%	83,31%	98,66%

Viktiga externa faktorer som påverkat företagets ställning och resultat

En illikvid fastighetsmarknad har påverkat värdet på finansbolagens panter i några fall under räkenskapsåret. Vidare har en allmänt svag konjunktur för hushållen minskat efterfrågan på solceller och batterier.

Övriga viktiga förhållanden och väsentliga händelser

Inga väsentliga händelser utöver det ovan nämnda har inträffat under räkenskapsåret.

Förväntad framtida utveckling samt väsentliga risker och osäkerhetsfaktorer

Omfattningen vad gäller finansrelaterade tjänster har i enlighet med plan succesivt flyttats till från helägda bolag till hälftenägt finansbolag. Planen är att även framöver flytta delar av finansverksamheten till bolag utanför koncernen.

Dotterbolag med verksamhet solceller och batterier har påverkats av ränteläget och riksbankens insatser och även regeringens för att motverka inflation. Detta har lett till en mindre köpkraft och osäkerhet på marknaden. Detta i kombination med låga elpriser och allmän oro på marknaden har lett till en minskad efterfrågan och prispress på våra produkter och tjänster. Vissa kostnadsbesparingar har gjorts under räkenskapsåret vilka får full effekt först i efterföljande räkenskapsår. Prognosen är fortsatt mycket god på en makronivå med beslut på EU och nationell nivå om ökad satsning på solkraft och övriga förnybara energislag.

Ägarförhållanden

Bolaget ägs till 100 procent av Peter Heed.

Eget kapital

	Aktiekapital	Balanserat resultat inkl årets resultat	Innehav utan best inflytande	Summa eget kapital
<i>Koncernen</i>				
Ingående balans 2024-07-01	50 000	60 242 713	3 099 249	63 391 962
Utdelning		-6 000 000	-980 000	-6 980 000
Årets resultat		5 400 677	-1 050 817	4 349 860
Eget kapital 2025-06-30	50 000	59 643 390	1 068 432	60 761 822

	Aktiekapital	Balanserat resultat inkl årets resultat	Summa eget kapital
<i>Moderföretaget</i>			
Ingående balans 2024-07-01	50 000	7 826 177	7 876 177
Utdelning		-6 000 000	-6 000 000
Årets resultat		4 175 330	4 175 330
Eget kapital 2025-06-30	50 000	6 001 507	6 051 507

Förslag till disposition beträffande bolagets vinst eller förlust

Styrelsen föreslår att fritt eget kapital, kronor 6 001 507, disponeras/(behandlas) enligt följande:

	Belopp i SEK
Balanseras i ny räkning	6 001 507
Summa	6 001 507

Vad beträffar koncernens och moderföretagets resultat och ställning i övrigt, hänvisas till efterföljande resultat- och balansräkningar med tillhörande noter.

Resultaträkning - koncernen

<i>Belopp i SEK</i>	<i>Not</i>	<i>2024-07-01- 2025-06-30</i>	<i>2023-07-01- 2024-06-30</i>
Rörelsens intäkter			
Nettoomsättning	2	71 108 906	178 715 246
Förändring av varulager samt pågående arbeten för annans räkning		2 118 413	-5 853 256
Andel i intresseföretags resultat		6 082 591	746 964
Övriga rörelseintäkter		174 189	1 907 108
		<u>79 484 099</u>	<u>175 516 062</u>
Rörelsens kostnader			
Räntekostnader och liknande resultatposter	9	-8 984 091	-11 600 349
Fastighetskostnader		-1 766 455	-40 373 096
Factoring- och inlåningskostnader		-1 409 053	-777 487
Handelsvaror		-35 062 535	-71 827 131
Övriga externa kostnader	3,5	-14 065 891	-18 804 187
Personalkostnader	4	-14 557 773	-19 884 118
Av- och nedskrivningar av materiella och immateriella anläggningstillgångar		-348 178	-410 851
Övriga rörelsekostnader		-329 097	-
		<u>2 961 026</u>	<u>11 838 843</u>
Rörelseresultat			
Resultat från finansiella poster			
Resultat från värdepapper och fordringar som är anläggningstillgångar	7	37 471	681 058
Ränteintäkter och liknande resultatposter	8	94 958	70 563
Räntekostnader och liknande resultatposter	9	351 959	-1 648 759
		<u>3 445 414</u>	<u>10 941 705</u>
Resultat efter finansiella poster			
		<u>3 445 414</u>	<u>10 941 705</u>
Resultat före skatt			
Skatt på årets resultat	10	904 446	-3 529 974
		<u>4 349 860</u>	<u>7 411 731</u>
Årets resultat			
Hänförligt till			
Moderföretagets aktieägare		5 400 677	4 741 273
Innehav utan bestämmande inflytande		-1 050 817	2 670 458

2026010805618

Balansräkning - koncernen

Belopp i SEK	Not	2025-06-30	2024-06-30
TILLGÅNGAR			
Anläggningstillgångar			
Materiella anläggningstillgångar			
Inventarier, verktyg och installationer	11	1 423 264	1 993 188
		<u>1 423 264</u>	<u>1 993 188</u>
Finansiella anläggningstillgångar			
Andelar i intresseföretag och gemensamt styrda företag	14	10 399 675	4 617 084
Andra långfristiga värdepappersinnehav	15	314 937	314 937
Uppskjuten skattefordran		2 468 622	2 122 115
Andra långfristiga fordringar	16	-	20 026 089
		<u>13 183 234</u>	<u>27 080 225</u>
Summa anläggningstillgångar		<u>14 606 498</u>	<u>29 073 413</u>
Omsättningstillgångar			
Varulager m m			
Andel i Brf		1 645 000	-
Övriga lagertillgångar		19 662 853	3 577 028
Färdiga varor och handelsvaror		6 094 778	12 839 514
Pågående arbeten för annans räkning	17	1 353 850	-
		<u>28 756 481</u>	<u>16 416 542</u>
Kortfristiga fordringar			
Kundfordringar		15 407 921	18 684 547
Fordringar hos intresseföretag och gemensamt styrda företag		48 512 760	35 251 097
Övriga fordringar		91 063 130	89 721 464
Förutbetalda kostnader och upplupna intäkter	18	11 727 894	10 389 945
		<u>166 711 705</u>	<u>154 047 053</u>
Kortfristiga placeringar			
Kassa och bank		3 210 500	-
		142 626	5 347 331
Summa omsättningstillgångar		<u>198 821 312</u>	<u>175 810 926</u>
SUMMA TILLGÅNGAR		<u>213 427 810</u>	<u>204 884 339</u>

2026010805619

Balansräkning - koncernen

<i>Belopp i SEK</i>	<i>Not</i>	<i>2025-06-30</i>	<i>2024-06-30</i>
EGET KAPITAL OCH SKULDER			
<i>Eget kapital</i>			
Aktiekapital		50 000	50 000
Balanserat resultat inkl årets resultat		59 643 389	60 242 713
Eget kapital hänförligt till moderföretagets aktieägare		59 693 389	60 292 713
Innehav utan bestämmande inflytande		1 068 432	3 099 249
Summa eget kapital		60 761 821	63 391 962
<i>Avsättningar</i>			
Uppskjuten skatteskuld	20	3 371 602	4 098 370
		3 371 602	4 098 370
<i>Långfristiga skulder</i>			
Övriga skulder till kreditinstitut	21	58 874	86 746
Skulder till intresseföretag och gemensamt styrda företag	22	1 028 742	1 000 830
Övriga långfristiga skulder	22	50 000 000	29 000 000
		51 087 616	30 087 576
<i>Kortfristiga skulder</i>			
Checkräkningskredit	23	9 596 873	-
Skulder till kreditinstitut		26 400	23 700
Pågående arbete för annans räkning	17	-	764 563
Leverantörsskulder		4 972 142	4 682 250
Skatteskulder		1 397 362	5 217 644
Övriga kortfristiga skulder		79 285 993	93 178 258
Upplupna kostnader och förutbetalda intäkter	24	2 928 001	3 440 016
		98 206 771	107 306 431
SUMMA EGET KAPITAL OCH SKULDER		213 427 810	204 884 339

2026010805620

Kassaflödesanalys - koncern

Belopp i SEK	Not	2025-06-30	2024-06-30
Den löpande verksamheten			
Resultat efter finansiella poster		3 445 414	10 941 705
Justeringar för poster som inte ingår i kassaflödet, m m		-5 434 413	-171 112
		-1 988 999	10 770 593
Betald inkomstskatt		-3 989 111	-1 946 301
Kassaflöde från den löpande verksamheten före förändringar av rörelsekapital		-5 978 110	8 824 292
<i>Kassaflöde från förändringar i rörelsekapital</i>			
Ökning(-)/Minskning (+) av varulager		-12 339 939	8 716 192
Ökning(-)/Minskning (+) av rörelsefordringar		-12 664 653	6 455 435
Ökning(+)/Minskning (-) av rörelseskulder		-14 876 251	11 287 688
Kassaflöde från den löpande verksamheten		-45 858 953	35 283 607
Investeringsverksamheten			
Förvärv av materiella anläggningstillgångar		-143 494	-711 951
Avyttring av materiella anläggningstillgångar		365 240	22 399
Förvärv av kapitalplaceringsaktier		-3 210 500	
Förändring av finansiella tillgångar		20 054 001	26 242 702
Kassaflöde från investeringsverksamheten		17 065 247	25 553 150
Finansieringsverksamheten			
Förändring av checkräkningskredit		9 596 873	-11 447 771
Förändring av låneskulder		21 000 000	-37 794 651
Amortering av skulder till kreditinstitut		-27 872	-1 940 482
Förändring av andelar utan bestämmande inflytande			391 823
Utbetald utdelning till moderföretagets aktieägare		-6 000 000	-4 000 000
Utbetald utdelning till andelar utan bestämmande inflytande		-980 000	-812 000
Kassaflöde från finansieringsverksamheten		23 589 001	-55 603 081
Årets kassaflöde		-5 204 705	5 233 676
Likvida medel vid årets början		5 347 331	113 655
Likvida medel vid årets slut		142 626	5 347 331

Noter till kassaflödesanalysen - koncern

Not Övriga upplysningar till kassaflödesanalysen

	2025-06-30	2024-06-30
Justering för poster som inte ingår i kassaflödet mm		
Avskrivningar	348 178	410 852
Resultatandelar i intresseföretag	-6 082 591	-746 964
Erhållen utdelning från intresseföretag	300 000	250 000
Övriga ej kassaflödespåverkande poster	-	-85 000
	-5 434 413	-171 112

Resultaträkning - moderföretag

<i>Belopp i SEK</i>	<i>Not</i>	<i>2024-07-01- 2025-06-30</i>	<i>2023-07-01- 2024-06-30</i>
Rörelsens intäkter		-	-
Rörelsens kostnader			
Övriga externa kostnader		-990	-990
Rörelseresultat		-990	-990
Resultat från finansiella poster			
Resultat från andelar i koncernföretag	6	4 000 000	5 000 000
Ränteintäkter och liknande resultatposter	8	221 701	321 197
Räntekostnader och liknande resultatposter	9	-	-41 593
Resultat efter finansiella poster		4 220 711	5 278 614
Resultat före skatt		4 220 711	5 278 614
Skatt på årets resultat	10	-45 381	-57 230
Årets resultat		4 175 330	5 221 384

2026010805622

Balansräkning - moderföretag

<i>Belopp i SEK</i>	<i>Not</i>	<i>2025-06-30</i>	<i>2024-06-30</i>
TILLGÅNGAR			
Anläggningstillgångar			
Finansiella anläggningstillgångar			
Andelar i koncernföretag	12	515 000	515 000
Fordringar hos koncernföretag	13	-	1 307 312
		<u>515 000</u>	<u>1 822 312</u>
Summa anläggningstillgångar		<u>515 000</u>	<u>1 822 312</u>
Omsättningstillgångar			
Kortfristiga fordringar			
Fordringar hos koncernföretag		5 528 608	6 000 000
Övriga fordringar		8 072	44 847
		<u>5 536 680</u>	<u>6 044 847</u>
Kassa och bank		<u>20 093</u>	<u>32 083</u>
Summa omsättningstillgångar		<u>5 556 773</u>	<u>6 076 930</u>
SUMMA TILLGÅNGAR		<u>6 071 773</u>	<u>7 899 242</u>

2026010805623

Balansräkning - moderföretag

<i>Belopp i SEK</i>	<i>Not</i>	<i>2025-06-30</i>	<i>2024-06-30</i>
EGET KAPITAL OCH SKULDER	19		
<i>Eget kapital</i>			
<i>Bundet eget kapital</i>			
Aktiekapital		50 000	50 000
		50 000	50 000
<i>Fritt eget kapital</i>			
Balanserad vinst eller förlust		1 826 177	2 604 793
Årets resultat		4 175 330	5 221 384
		6 001 507	7 826 177
Summa eget kapital		6 051 507	7 876 177
<i>Kortfristiga skulder</i>			
Aktuell skatteskuld		10 266	13 065
Upplupna kostnader och förutbetalda intäkter	24	10 000	10 000
		20 266	23 065
SUMMA EGET KAPITAL OCH SKULDER		6 071 773	7 899 242

2026010805624

Kassaflödesanalys - moderföretag

<i>Belopp i SEK</i>	<i>Not</i>	<i>2025-06-30</i>	<i>2024-06-30</i>
Den löpande verksamheten			
Resultat efter finansiella poster		4 220 711	5 278 614
		4 220 711	5 278 614
Betald skatt		-48 180	-60 450
Kassaflöde från den löpande verksamheten före förändringar av rörelsekapital		4 172 531	5 218 164
<i>Kassaflöde från förändringar i rörelsekapital</i>			
Ökning(-)/Minskning (+) av rörelsefordringar		508 167	465 435
Ökning(+)/Minskning (-) av rörelseskulder		-	-683 530
Kassaflöde från den löpande verksamheten		4 680 698	5 000 069
Investeringsverksamheten			
Förändring och avyttring av finansiella tillgångar		1 307 312	-970 411
Kassaflöde från investeringsverksamheten		1 307 312	-970 411
Finansieringsverksamheten			
Utbetald utdelning till moderföretagets aktieägare		-6 000 000	-4 000 000
Kassaflöde från finansieringsverksamheten		-6 000 000	-4 000 000
Årets kassaflöde		-11 990	29 658
Likvida medel vid årets början		32 083	2 425
Likvida medel vid årets slut		20 093	32 083

2026010805625

Noter

Not 1 Redovisningsprinciper

Belopp i SEK om inget annat anges.

Allmänna redovisningsprinciper

Årsredovisningen är upprättats i enlighet med årsredovisningslagen och för första året också enligt Bokföringsnämndens allmänna råd BFNAR 2012:1 Årsredovisning och koncernredovisning (K3)

Övergången till K3 innebär byte av redovisningsprincip.

Övergången har räknats om men har inte haft en väsentlig inverkan på jämförbarheten med föregående års finansiella rapporter.

Företaget har följt övergångsbestämmelserna i K3 och de principer som valts framgår av redovisningsprinciperna nedan.

Värderingsprinciper

Intäktsredovisning

Intäkter har tagits upp till verkligt värde av vad som erhållits och kommer att erhållas och redovisas i den omfattning det är sannolikt att de ekonomiska fördelarna kommer att tillgodogöras bolaget och intäkterna kan beräknas på ett tillförlitligt sätt.

Pågående tjänsteuppdrag

Företagets intäker från uppdrag till fast pris redovisas enligt alternativregeln.

Tillgångar, avsättningar och skulder har värderats till anskaffningsvärden om inget annat anges nedan.

Materiella anläggningstillgångar

Materiella anläggningstillgångar redovisas till anskaffningsvärde minskat med ackumulerade avskrivningar och nedskrivningar.

Avskrivningar

Avskrivning sker linjärt över tillgångens beräknade nyttjandeperiod eftersom det återspeglar den förväntade förbrukningen av tillgångens framtida ekonomiska fördelar. Avskrivningen redovisas som kostnad i resultaträkningen.

Följande avskrivningstider tillämpas:

	Koncern år	Moder- företag år
Materiella anläggningstillgångar:		
-Inventarier, verktyg och installationer	5	-

Leasing - leasetagare

Alla leasingavtal har klassificerats som operationella leasingavtal. Ett operationellt leasingavtal är ett leasingavtal som inte är ett finansiellt leasingavtal.

Operationella leasingavtal

Leasingavgifterna enligt operationella leasingavtal, inklusive förhöjd förstagångshyra men exklusive utgifter för tjänster som försäkring och underhåll, redovisas som kostnad linjärt över leasingperioden.

Finansiella instrument

Finansiella instrument värderas utifrån anskaffningsvärdet. Instrumentet redovisas i balansräkningen när bolaget blir part i instrumentets avstalsmässiga villkor. Finansiella tillgångar tas bort från balansräkningen när rätten att erålla kassaflöden från instrumentet har löpt ut eller överförts och bolaget har överfört i stort sett alla risker och förmåner som är förknippade med äganderätten. Finansiella skulder tas bort från balansräkningen när förpliktelserna har reglerats eller på annat sätt upphört.

Andelar i dotterföretag

Andelar i dotterföretag redovisas till anskaffningsvärde efter avdrag för eventuella nedskrivningar. I anskaffningsvärdet ingår köpeskilling som erlagt för aktierna samt förvärvskostnader. Eventuella kapitaltillskott läggs till anskaffningsvärdet när det uppkommer.

Andra långfristiga värdepappersinnehav

Placeringar i värdepapper som är anskaffade med avsikt att innehas långsiktigt har redovisats till sina anskaffningsvärden. Varje balansdag görs bedömning om eventuellt nedskrivningsbehov.

Kundfordringar/kortfristiga fordringar

Kundfordringar och kortfristiga fordringar redovisas som omsättningstillgångar till det belopp som förväntas bli inbetalt efter avdrag för individuellt bedömda osäkra fordringar.

Låneskulder och Leverantörsskulder

Låneskulder och leverantörsskulder redovisas initialt till anskaffningsvärde med avdrag för transaktionskostnader. Skiljer sig det redovisade beloppet från det belopp som ska återbetalas vid förfallotidpunkten periodiseras mellanskillnaden som räntekostnad över lånets löptid med hjälp av instrumentets effektivränta.

Härigenom överensstämmer vid förfallotidpunkten det redovisade beloppet och det som ska återbetalas.

Skatt

Skatt på årets resultat i resultaträkningen består av aktuell skatt och uppskjuten skatt. Aktuell skatt är inkomstskatt för innevarande räkenskapsår som avser årets skattepliktiga resultat och den del av tidigare räkenskapsårs inkomstskatt som ännu inte har redovisats. Uppskjuten skatt är inkomstskatt för skattepliktigt resultat avseende framtida räkenskapsår till följd av tidigare transaktioner eller händelser.

Uppskjuten skatteskuld redovisas för alla skattepliktiga temporära skillnader, dock inte för temporära skillnader som härrör från första redovisningen av goodwill. Uppskjuten skattefordran redovisas för avdragsgilla temporära skillnader och för möjligheten att i framtiden använda skattemässiga underskottsavdrag. Värderingen baseras på hur det redovisade värdet för motsvarande tillgång eller skuld förväntas återvinnas respektive regleras. Beloppen baseras på de skattesatser och skatteregler som är beslutade före balansdagen och har inte nuvärdesberäknats.

Uppskjutna skattefordringar har värderats till högst det belopp som sannolikt kommer att återvinnas baserat på innevarande och framtida skattepliktiga resultat. Värderingen omprövas varje balansdag.

I koncernbalansräkningen delas obeskattade reserver upp på uppskjuten skatt och eget kapital.

Koncernredovisning

Dotterföretag

Dotterföretag är företag i vilka moderföretaget direkt eller indirekt innehar mer än 50 % av röstetalet eller på annat sätt har ett bestämmande inflytande. Bestämmande inflytande innebär en rätt att utforma ett företags finansiella och operativa strategier i syfte att erhålla ekonomiska fördelar. Redovisningen av rörelseförvärv bygger på enhetssynen. Det innebär att förvärvsanalysen upprättas per den tidpunkt då förvärvaren får bestämmande inflytande. Från och med denna tidpunkt ses förvärvaren och den förvärvade enheten som en redovisningsenhet. Tillämpningen av enhetssynen innebär vidare att alla tillgångar (inklusive goodwill) och skulder samt intäkter och kostnader medräknas i sin helhet även för delägda dotterföretag.

Anskaffningsvärdet för dotterföretag beräknas till summan av verkligt värde vid förvärvstidpunkten för erlagda tillgångar med tillägg av uppkomna och övertagna skulder samt emitterade eget kapitalinstrument, utgifter som är direkt hänförliga till rörelseförvärvet samt eventuell tilläggsköpeskillning. I förvärvsanalysen fastställs det verkliga värdet, med några undantag, vid förvärvstidpunkten av förvärvade identifierbara tillgångar och övertagna skulder samt minoritetsintresse. Minoritetsintresse värderas till verkligt värde vid förvärvstidpunkten. Från och med förvärvstidpunkten inkluderas i koncernredovisningen det förvärvade företagets intäkter och kostnader, identifierbara tillgångar och skulder liksom eventuell uppkommen goodwill eller negativ goodwill.

Not 2 Nettoomsättning per rörelsegren och geografisk marknad

	2024-07-01- 2025-06-30	2023-07-01- 2024-06-30
Koncern		
<i>Nettoomsättning per rörelsegren</i>		
Fastighetsintäkter	-	38 000 000
Förmedlingsprovision	-	350 648
Solcellsinstallation	49 957 707	113 617 431
Kredit- och fordringsrelaterade tjänster	21 151 199	26 747 167
	<u>71 108 906</u>	<u>178 715 246</u>
Moderföretag		
<i>Nettoomsättning per rörelsegren</i>		
	<u>-</u>	<u>-</u>

Not 3 Arvode och kostnadsersättning till revisorer

	2024-07-01- 2025-06-30	2023-07-01- 2024-06-30
Koncern		
<i>Baker Tilly Guide AB</i>		
Revisionsuppdrag	295 411	295 949
Rådgivning	189 507	174 092
Summa	<u>484 918</u>	<u>470 041</u>
Moderföretag		
<i>Baker Tilly Guide AB</i>		
Summa	<u>-</u>	<u>-</u>

Med revisionsuppdrag avses granskning av årsredovisningen och bokföringen samt styrelsens och verkställande direktörens förvaltning, övriga arbetsuppgifter som det ankommer på företagets revisor att utföra samt rådgivning eller annat biträde som föranleds av iakttagelser vid sådan granskning eller genomförandet av sådana övriga arbetsuppgifter.

2026010805628

Not 4 Anställda, personalkostnader och arvoden till styrelse

Medelantalet anställda

	2024-07-01- 2025-06-30	Varav män	2023-07-01- 2024-06-30	Varav män
Moderföretag				
Totalt moderföretaget	-	-	-	-
Dotterföretag				
Sverige	19	16	27	23
Totalt dotterföretag	19	16	27	23
Koncernen totalt	19	16	27	23

Redovisning av könsfördelning bland ledande befattningshavare

	2025-06-30 Andel kvinnor i %	2024-06-30 Andel kvinnor i %
Moderföretag		
Styrelsen	-	-
Övriga ledande befattningshavare	-	-
Koncern		
Styrelsen	-	-
Övriga ledande befattningshavare	-	-

Löner och andra ersättningar samt sociala kostnader, inklusive pensionskostnader

	2024-07-01- 2025-06-30	2023-07-01- 2024-06-30
Moderföretag	Inga	Inga
Koncern		
Löner och andra ersättningar	10 011 795	14 072 613
Sociala kostnader	4 331 266	5 349 820
(varav pensionskostnader) 2)	458 494	476 823

Av koncernens pensionskostnader avser 136 958 kr (fg år 79 283 kr) företagets ledning avseende 2 (2) personer.

Not 5 Operationell leasing

Leasingavtal där företaget är leasetagare

	2024-07-01- 2025-06-30	2023-07-01- 2024-06-30
Koncern		
<i>Tillgångar som innehas via operationella leasingavtal</i>		
Minimileaseavgifter	3 805 806	3 460 765
Totala leasingkostnader	3 805 806	3 460 765
Moderföretag		
<i>Tillgångar som innehas via operationella leasingavtal</i>		
Totala leasingkostnader	-	-

Not 6 Resultat från andelar i koncernföretag

	2024-07-01- 2025-06-30	2023-07-01- 2024-06-30
Utdelning	4 000 000	5 000 000
	4 000 000	5 000 000

Not 7 Resultat från värdepapper och fordringar som är anläggningstillgångar

	2024-07-01- 2025-06-30	2023-07-01- 2024-06-30
Koncern		
Utdelning	37 471	48 782
Avyttring	-	632 276
	37 471	681 058
Moderföretag		
	-	-

Not 8 Ränteintäkter och liknande resultatposter

	2024-07-01- 2025-06-30	2023-07-01- 2024-06-30
Koncern		
Ränteintäkter, övriga	94 958	70 563
	94 958	70 563
Moderföretag		
Ränteintäkter, koncernföretag	221 296	320 411
Ränteintäkter, övriga	405	786
	221 701	321 197

Not 9 Räntekostnader och liknande resultatposter

	2024-07-01- 2025-06-30	2023-07-01- 2024-06-30
Koncern		
Räntekostnader, övriga	-9 232 132	-13 249 108
Återföring nedskrivning	600 000	-
	-8 632 132	-13 249 108
Moderföretag		
Räntekostnader, övriga	-	-41 593
		-41 593

Not 10 Skatt på årets resultat

	2024-07-01- 2025-06-30	2023-07-01- 2024-06-30
Koncern		
Aktuell skatt	168 829	2 114 751
Uppskjuten skatt	-1 073 275	1 415 223
	-904 446	3 529 974
Moderföretag		
Aktuell skatt	45 381	57 230
	45 381	57 230

Avstämning effektiv skatt

	2024/2025		2023/2024	
Koncernen	Procent	Belopp	Procent	Belopp
Resultat före skatt		3 445 414		10 941 705
Skatt enligt gällande skattesats för moderföretaget	20,6%	-709 755	20,6%	-2 253 991
Andra icke-avdragsgilla kostnader		-130 358		-302 600
Andra ej skattepliktiga intäkter		1 500 441		154 762
Skatt hänförlig till tidigare år				231
Schablonränta på periodiseringsfond		-94 336		-112 728
Temporära skillnader		-726 768		399 640
Övrigt		-8 053		-65
Differens		-168 829		-2 114 751
Moderföretaget	Procent	Belopp	Procent	Belopp
Resultat före skatt		4 220 711		5 278 614
Skatt enligt gällande skattesats för moderföretaget	20,6%	-869 466	20,6%	-1 087 394
Ej skattepliktiga intäkter		824 083		1 030 162
Övrigt		2		2
Differens		-45 381		-57 230

Not 11 Inventarier, verktyg och installationer

	2025-06-30	2024-06-30
Koncern		
<i>Akkumulerade anskaffningsvärden:</i>		
-Vid årets början	2 524 796	1 908 845
-Nyanskaffningar	143 494	711 952
-Avyttringar och utrangeringar	-494 356	-96 001
-Vid årets slut	2 173 934	2 524 796
<i>Akkumulerade avskrivningar:</i>		
-Vid årets början	-531 608	-194 358
-Återförda avskrivningar på avyttringar och utrangeringar	129 116	73 601
-Årets avskrivning	-348 178	-410 851
-Vid årets slut	-750 670	-531 608
Redovisat värde vid årets slut	1 423 264	1 993 188
Moderföretag		
Redovisat värde vid årets slut	-	-

Not 12 Andelar i koncernföretag

	2025-06-30	2024-06-30
Akkumulerade anskaffningsvärden:		
-Vid årets början	515 000	515 000
-Vid årets slut	515 000	515 000
Redovisat värde vid årets slut	515 000	515 000

Spec av moderföretagets och koncernens innehav av andelar i koncernföretag

Ägarandelen av kapitalet avses, vilket även överensstämmer med andelen av rösterna för totalt antal aktier.

	Antal andelar	i %	2025-06-30 Redovisat värde	2024-06-30 Redovisat värde
Dotterföretag / Org nr / Säte				
PHolding AB, 559234-7610, Göteborg	250	100	25 000	25 000
FM Finans AB, 556390-3904, Göteborg	10 000	100	490 000	490 000
			515 000	515 000

Not 13 Fordringar hos koncernföretag

	2025-06-30	2024-06-30
Moderföretag		
Akkumulerade anskaffningsvärden:		
-Vid årets början	1 307 312	336 901
-Tillkommande fordringar		970 411
-Reglerade fordringar	-1 307 312	
-Vid årets slut	-	1 307 312
Redovisat värde vid årets slut	-	1 307 312

Not 14 Andelar i intresseföretag och gemensamt styrda företag

	2025-06-30	2024-06-30
Koncern		
Akkumulerade anskaffningsvärden:		
-Vid årets början	4 617 084	4 120 120
-Årets resultatandel	5 782 591	496 964
-Vid årets slut	10 399 675	4 617 084
Redovisat värde vid årets slut	10 399 675	4 617 084
Moderföretag		
Redovisat värde vid årets slut	-	-

Specifikation av moderföretagets och koncernens innehav av andelar i intresseföretag

Intresseföretag / org nr, säte	Andelar / antal i % i)	Kapitalan- delens värde i koncernen	Redov värde hos moder- företaget
		-	-
Indirekt ägda			
Merterre AB, 556363-6256, Göteborg	500 st, 50%	3 222 366	-
Immob AB, 559250-7031, Göteborg	125 st, 50%	3 038 066	-
Kaptal Finans AB, 559358-5242, Göteborg	125 st, 50%	4 139 243	-
		10 399 675	-

2026010805633

Not 15 Andra långfristiga värdepappersinnehav

	2025-06-30	2024-06-30
Koncern		
<i>Ackumulerade anskaffningsvärden:</i>		
-Vid årets början	314 937	706 760
-Tillkommande tillgångar	-	125 000
-Avgående tillgångar	-	-516 823
-Vid årets slut	314 937	314 937
Redovisat värde vid årets slut	314 937	314 937
Moderföretag		
Redovisat värde vid årets slut	-	-

Not 16 Andra långfristiga fordringar

	2025-06-30	2024-06-30
Koncern		
<i>Ackumulerade anskaffningsvärden:</i>		
-Vid årets början	20 214 292	48 352 082
-Tillkommande fordringar	-	2 494 856
-Reglerade fordringar	-3 833 193	-10 170 471
-Omklassificeringar	-13 663 643	-20 462 175
-Årets amorteringar	-2 529 253	-
-Vid årets slut	188 203	20 214 292
<i>Ackumulerade nedskrivningar:</i>		
-Vid årets början	-188 203	-2 111 203
-Omklassificeringar	-	1 922 500
-Under året återförda nedskrivningar	-	500
-Vid årets slut	-188 203	-188 203
Redovisat värde vid årets slut	-	20 026 089
Moderföretag		
Redovisat värde vid årets slut	-	-

Not 17 Pågående arbete för annans räkning

	2025-06-30	2024-06-30
Koncern		
Nedlagda utgifter på entreprenader	4 029 200	1 785 205
Avgår: Delfakturering på entreprenader	-2 675 350	-2 549 768
	1 353 850	-764 563
Moderföretag		
	-	-

2026010805634

Not 18 Förutbetalda kostnader och upplupna intäkter

	2025-06-30	2024-06-30
Koncern		
Förutbetald hyra	116 937	153 608
Förutbetalda leasingavgifter	216 956	182 472
Upplupna intäkter	1 757 737	786 082
Upplupna ränteintäkter	9 313 070	8 891 844
Övriga poster	323 194	375 939
	<u>11 727 894</u>	<u>10 389 945</u>
Moderföretag		
	-	-

Not 19 Antal aktier och kvotvärde

	2025-06-30	2024-06-30
antal aktier	500	500
kvotvärde	100	100

Not 20 Avsättningar för övriga skatter

	2025-06-30	2024-06-30
Koncern		
Avsättning för övriga skatter	3 371 602	4 098 370
	<u>3 371 602</u>	<u>4 098 370</u>
Moderföretag		
	-	-

Not 21 Övriga skulder till kreditinstitut

	2025-06-30	2024-06-30
Koncern		
Förfallotidpunkt, 1-5 år från balansdagen	58 874	86 746
	<u>58 874</u>	<u>86 746</u>
Moderföretag		
	-	-

Not 22 Övriga skulder, lång- och kortfristiga

	2025-06-30	2024-06-30
Koncern		
Förfallotidpunkt, 1-5 år från balansdagen	51 028 742	30 000 830
	<u>51 028 742</u>	<u>30 000 830</u>
Moderföretag		
	-	-

Not 23 Checkräkningskredit

	2025-06-30	2024-06-30
Koncernen		
Beviljad kreditlimit	12 000 000	7 500 000
Outnyttjad del	-2 403 127	-7 500 000
Utnyttjat kreditbelopp	9 596 873	-
Moderföretaget		
Utnyttjat kreditbelopp	-	-

Not 24 Upplupna kostnader och förutbetalda intäkter

	2025-06-30	2024-06-30
Koncernen		
Upplupna lönekostnader	1 829 228	2 458 674
Övriga poster	1 098 773	981 342
	2 928 001	3 440 016
Moderföretaget		
Övriga poster	10 000	10 000
	10 000	10 000

Not 25 Ställda säkerheter och eventalförpliktelser - koncernen

Ställda säkerheter och eventalförpliktelser

	2025-06-30	2024-06-30
Koncernen		
Ställda säkerheter		
Fastighetsinteckningar	21 400 000	-
Företagsinteckningar	15 000 000	33 000 000
Tillgångar med äganderättsförbehåll	78 867	105 907
Belånade fordringar	73 336 570	79 654 115
	109 815 437	112 760 022
Eventalförpliktelser		
Borgensförbindelse	28 700 000	13 499 600
	28 700 000	13 499 600
Summa ställda säkerheter och eventalförpliktelser	138 515 437	126 259 622

Not 26 Koncernuppgifter

Inköp och försäljning inom koncernen

Av koncernens totala inköp och försäljning mätt i kronor avser 1,48 % av inköpen och 0,96 % av försäljningen andra företag inom hela den företagsgrupp som koncernen tillhör.

Av moderföretagets totala inköp och försäljning mätt i kronor avser 0 % av inköpen och 0 % av försäljningen andra företag inom hela den företagsgrupp som företaget tillhör.

Not 27 Nyckeltalsdefinitioner

Balansomslutning:

Totala tillgångar.

Avkastning på eget kapital:

Årets resultat hänförligt till mfs aktieägare / Genomsnittligt eget kapital hänförligt till mfs aktieägare.

Soliditet:

(Totalt eget kapital + 79,4 % av obeskattade reserver) / Totala tillgångar.

2026010805636

Underskrifter


Årsredovisningen beslutades 2025-12-23

Peter Heed
2025-12-

Min revisionsberättelse har lämnats den dag som framgår av digital signatur

Sara Nilsson
Auktoriserad revisor

Fotokopians överensstämmelse
med originalet intygas:


Linda Oskarsson



Document history

Document summary

COMPLETED BY ALL:

25.12.2025 10:44

SENT BY OWNER:

Sara Nilsson · 23.12.2025 11:23

DOCUMENT ID:

HkHiTyu7-g

ENVELOPE ID:

rkEjay_QZg-HkHiTyu7-g

DOCUMENT NAME:

250630 FVJ koncernårsredovisning.pdf

23 pages

SHA-512:

f6e598c750aeae25706f2e6b1d9bf267ebcd15c8fc784ac
865245d1cc1b193473397b61bcc16db420556185b1734
b0becc23d3ae401541625a2d0fad59ec09be

Activity log

RECIPIENT	ACTION*	TIMESTAMP (CET)	METHOD	DETAILS
1. HANS PETER HEED peter@fmfinans.se	Signed	24.12.2025 10:43	eID	Swedish BankID (DOB: 1977/04/17)
	Authenticated	23.12.2025 15:58	Low	IP: 188.150.136.83
2. SARA NILSSON sara.nilsson@bakertillygui de.se	Signed	25.12.2025 10:44	eID	Swedish BankID (DOB: 1974/06/17)
	Authenticated	25.12.2025 10:43	Low	IP: 94.255.134.98

* Action describes both the signing and authentication performed by each recipient. Authentication refers to the ID method used to access the document.

Attachments

No attachments related to this document

Verified ensures that the document has been signed according to the method stated above.

Copies of signed documents are securely stored by Verified.

To review the signature validity, please open this PDF using Adobe Reader.



GDPR
compliant



eIDAS
standard



PAdES
sealed

Custom events

No custom events related to this document

2026010805639

Verified ensures that the document has been signed according to the method stated above.

Copies of signed documents are securely stored by Verified.

To review the signature validity, please open this PDF using Adobe Reader.



GDPR
compliant



eIDAS
standard



PAdES
sealed

REVISIONSBERÄTTELSE

Till bolagsstämman i Faites vos jeux AB
Org.nr. 559045-5605

Rapport om årsredovisningen och koncernredovisningen

Uttalanden

Jag har utfört en revision av årsredovisningen och koncernredovisningen för Faites vos jeux AB för räkenskapsåret 2024-07-01 -- 2025-06-30.

Enligt min uppfattning har årsredovisningen och koncernredovisningen upprättats i enlighet med årsredovisningslagen och ger en i alla väsentliga avseenden rättvisande bild av moderbolagets och koncernens finansiella ställning per den 30 juni 2025 och av dessas finansiella resultat och kassaflöde för året enligt årsredovisningslagen.

Förvaltningsberättelsen är förenlig med årsredovisningens och koncernredovisningens övriga delar.

Jag tillstyrker därför att bolagsstämman fastställer resultaträkningen och balansräkningen för moderbolaget och för koncernen.

Grund för uttalanden

Jag har utfört revisionen enligt International Standard on Auditing (ISA) och god revisionssed i Sverige. Mitt ansvar enligt dessa standarder beskrivs närmare i avsnittet "Revisorns ansvar". Jag är oberoende i förhållande till moderbolaget och koncernen enligt god revisorssed i Sverige och har i övrigt fullgjort mitt yrkesetiska ansvar enligt dessa krav.

Jag anser att de revisionsbevis jag har inhämtat är tillräckliga och ändamålsenliga som grund för mina uttalanden.

Styrelsens ansvar

Det är styrelsen som har ansvaret för att årsredovisningen och koncernredovisningen upprättas och att de ger en rättvisande bild enligt årsredovisningslagen. Styrelsen ansvarar även för den interna kontroll som den bedömer är nödvändig för att upprätta en årsredovisning och koncernredovisning som inte innehåller några väsentliga felaktigheter, vare sig dessa beror på oegentligheter eller misstag.

Vid upprättandet av årsredovisningen och koncernredovisningen ansvarar styrelsen för bedömningen av bolagets och koncernens förmåga att fortsätta verksamheten. Den upplyser, när så är tillämpligt, om förhållanden som kan påverka förmågan att fortsätta verksamheten och att använda antagandet om fortsatt drift. Antagandet om fortsatt drift tillämpas dock inte om styrelsen avser att likvidera bolaget, upphöra med verksamheten eller inte har något realistiskt alternativ till att göra något av detta.

Revisorns ansvar

Mina mål är att uppnå en rimlig grad av säkerhet om huruvida årsredovisningen och koncernredovisningen som helhet inte innehåller några väsentliga felaktigheter, vare sig dessa beror på oegentligheter eller misstag, och att lämna en revisionsberättelse som innehåller mina uttalanden. Rimlig säkerhet är en hög grad av säkerhet, men är ingen garanti för att en revision som utförs enligt ISA och god revisionssed i Sverige alltid kommer att upptäcka en väsentlig felaktighet om en sådan finns. Felaktigheter kan uppstå på grund av oegentligheter eller misstag och anses vara väsentliga om de enskilt eller tillsammans rimligen kan förväntas påverka de ekonomiska beslut som användare fattar med grund i årsredovisningen och koncernredovisningen.

Som del av en revision enligt ISA använder jag professionellt omdöme och har en professionellt skeptisk inställning under hela revisionen. Dessutom

- identifierar och bedömer jag riskerna för väsentliga felaktigheter i årsredovisningen och koncernredovisningen, vare sig dessa beror på oegentligheter eller misstag, utformar och utför granskningsåtgärder bland annat utifrån dessa risker och inhämtar revisionsbevis som är tillräckliga och ändamålsenliga för att utgöra en grund för mina uttalanden. Risken för att inte upptäcka en väsentlig felaktighet till följd av oegentligheter är högre än för en väsentlig felaktighet som beror på misstag, eftersom oegentligheter kan innefatta agerande i maskopi, förfalskning, avsiktliga utelämnanden, felaktig information eller åsidosättande av intern kontroll.
 - skaffar jag mig en förståelse av den del av bolagets interna kontroll som har betydelse för min revision för att utforma granskningsåtgärder som är lämpliga med hänsyn till omständigheterna, men inte för att uttala mig om effektiviteten i den interna kontrollen.
 - utvärderar jag lämpligheten i de redovisningsprinciper som används och rimligheten i styrelsens uppskattningar i redovisningen och tillhörande upplysningar.
 - drar jag en slutsats om lämpligheten i att styrelsen använder antagandet om fortsatt drift vid upprättandet av årsredovisningen och koncernredovisningen. Jag drar också en slutsats, med grund i de inhämtade revisionsbevisen, om huruvida det finns någon väsentlig osäkerhetsfaktor som avser sådana händelser eller förhållanden som kan leda till betydande tvivel om bolagets och koncernens förmåga att fortsätta verksamheten. Om jag drar slutsatsen att det finns en väsentlig osäkerhetsfaktor, måste jag i revisionsberättelsen fästa uppmärksamheten på upplysningarna i årsredovisningen och koncernredovisningen om den väsentliga osäkerhetsfaktorn eller, om sådana upplysningar är otillräckliga, modifiera uttalandet om årsredovisningen och koncernredovisningen. Mina slutsatser baseras på de revisionsbevis som inhämtas fram till datumet för revisionsberättelsen. Dock kan framtida händelser eller förhållanden göra att ett bolag och en koncern inte längre kan fortsätta verksamheten.
 - utvärderar jag den övergripande presentationen, strukturen och innehållet i årsredovisningen och koncernredovisningen, däribland upplysningarna, och om årsredovisningen och koncernredovisningen återger de underliggande transaktionerna och händelserna på ett sätt som ger en rättvisande bild.
 - planerar och utför jag koncernrevisionen för att inhämta tillräckliga och ändamålsenliga revisionsbevis avseende den finansiella informationen i företaget eller affärsenheter inom koncernen som grund för att göra ett uttalande avseende koncernredovisningen. Jag ansvarar för styrning, övervakning och genomgång av det revisionsarbete som utförts för koncernrevisionens syfte. Jag är ensam ansvarig för mina uttalanden.
- Jag måste informera styrelsen om bland annat revisionens planerade omfattning och inriktning samt tidpunkten för den. Jag måste också informera om betydelsefulla iakttagelser under revisionen, däribland de eventuella betydande brister i den interna kontrollen som jag identifierat.

Rapport om andra krav enligt lagar och andra författningar Uttalanden

Utöver min revision av årsredovisningen och koncernredovisningen har jag även utfört en revision av styrelsens förvaltning för Faites vos jeux AB för räkenskapsåret 2024-07-01 -- 2025-06-30 samt av förslaget till dispositioner beträffande bolagets vinst eller förlust.

Jag tillstyrker att bolagsstämman disponerar vinsten enligt förslaget i förvaltningsberättelsen och beviljar styrelsens ledamot ansvarsfrihet för räkenskapsåret.

Grund för uttalanden

Jag har utfört revisionen enligt god revisions sed i Sverige. Mitt ansvar enligt denna beskrivs närmare i avsnittet "Revisorns ansvar". Jag är oberoende i förhållande till moderbolaget och koncernen enligt god revisors sed i Sverige och har i övrigt fullgjort mitt yrkesetiska ansvar enligt dessa krav.

Jag anser att de revisionsbevis jag har inhämtat är tillräckliga och ändamålsenliga som grund för mina uttalanden.

Styrelsens ansvar

Det är styrelsen som har ansvaret för förslaget till dispositioner beträffande bolagets vinst eller förlust. Vid förslag till utdelning innefattar detta bland annat en bedömning av om utdelningen är försvarlig med hänsyn till de krav som bolagets och koncernens verksamhetsart, omfattning och risker ställer på storleken av bolagets och koncernens egna kapital, konsolideringsbehov, likviditet och ställning i övrigt.

Styrelsen ansvarar för bolagets organisation och förvaltningen av bolagets angelägenheter. Detta innefattar bland annat att fortlöpande bedöma bolagets och koncernens ekonomiska situation och att tillse att bolagets organisation är utformad så att bokföringen, medelsförvaltningen och bolagets ekonomiska angelägenheter i övrigt kontrolleras på ett betryggande sätt.

Revisorns ansvar

Mitt mål beträffande revisionen av förvaltningen, och därmed mitt uttalande om ansvarsfrihet, är att inhämta revisionsbevis för att med en rimlig grad av säkerhet kunna bedöma om någon styrelseledamot i något väsentligt avseende:

- företagit någon åtgärd eller gjort sig skyldig till någon försummelse som kan föranleda ersättningsskyldighet mot bolaget, eller
- på något annat sätt handlat i strid med aktiebolagslagen, årsredovisningslagen eller bolagsordningen.

Mitt mål beträffande revisionen av förslaget till dispositioner av bolagets vinst eller förlust, och därmed mitt uttalande om detta, är att med rimlig grad av säkerhet bedöma om förslaget är förenligt med aktiebolagslagen.


Rimlig säkerhet är en hög grad av säkerhet, men ingen garanti för att en revision som utförs enligt god revisions sed i Sverige alltid kommer att upptäcka åtgärder eller försummelser som kan föranleda ersättningsskyldighet mot bolaget, eller att ett förslag till dispositioner av bolagets vinst eller förlust inte är förenligt med aktiebolagslagen.

Som en del av en revision enligt god revisions sed i Sverige använder jag professionellt omdöme och har en professionellt skeptisk inställning under hela revisionen. Granskningen av förvaltningen och förslaget till dispositioner av bolagets vinst eller förlust grundar sig främst på revisionen av räkenskaperna. Vilka tillkommande granskningsåtgärder som utförs baseras på min professionella bedömning med utgångspunkt i risk och väsentlighet. Det innebär att jag fokuserar granskningen på sådana åtgärder, områden och förhållanden som är väsentliga för verksamheten och där avsteg och överträdelser skulle ha särskild betydelse för bolagets situation. Jag går igenom och prövar fattade beslut, beslutsunderlag, vidtagna åtgärder och andra förhållanden som är relevanta för mitt uttalande om ansvarsfrihet. Som underlag för mitt uttalande om styrelsens förslag till dispositioner beträffande bolagets vinst eller förlust har jag granskat om förslaget är förenligt med aktiebolagslagen.

Jonsered den dag som framgår av min elektroniska underskrift

Sara Nilsson
Auktoriserad revisor

Fotokopians överensstämmelse
med originalet intygas:


Linda Oskarsen



Document history

Document summary

COMPLETED BY ALL:

25.12.2025 10:48

SENT BY OWNER:

Sara Nilsson • 25.12.2025 10:47

DOCUMENT ID:

BkxnruYc7bl

ENVELOPE ID:

HJnSdtqXZe-BkxnruYc7bl

DOCUMENT NAME:

RB 2024-2025 559045-5605 FVJ.pdf

2 pages

SHA-512:

 ef11186ff0c0e95b8e0b8c2b7aba54ec84e4c4c20981632
 6dd6c46921526069755faa68c0170012542bcf8aaad434
 ced72c6d3e2afdb8d75900cd3f1fdf8f31b

Activity log

RECIPIENT	ACTION*	TIMESTAMP (CET)	METHOD	DETAILS
1. SARA NILSSON	Signed	25.12.2025 10:48	eID	Swedish BankID (DOB: 1974/06/17)
sara.nilsson@bakertillygui.de.se	Authenticated	25.12.2025 10:48	Low	IP: 94.255.134.98

* Action describes both the signing and authentication performed by each recipient. Authentication refers to the ID method used to access the document.

Attachments

No attachments related to this document


Verified ensures that the document has been signed according to the method stated above.

Copies of signed documents are securely stored by Verified.

To review the signature validity, please open this PDF using Adobe Reader.



GDPR
compliant



eIDAS
standard



PAdES
sealed

Custom events

No custom events related to this document

2026010805643

Verified ensures that the document has been signed according to the method stated above.

Copies of signed documents are securely stored by Verified.

To review the signature validity, please open this PDF using Adobe Reader.



GDPR
compliant



eIDAS
standard



PAdES
sealed