

Årsredovisning

för

Cavar Transport AB

556920-1089

Räkenskapsåret

2022-07-01 – 2022-12-31

Fastställelseintyg

Undertecknad styrelseledamot i Cavar Transport AB intygar, dels att denna kopia av årsredovisningen stämmer överens med originalet, dels att resultaträkningen och balansräkningen i årsredovisningen har fastställts på årsstämma 2023-06-09. Årsstämman beslutade att godkänna styrelsens förslag till resultatdisposition.

Varberg 2023-06-09



Jörgen Johansson

Årsredovisning

för

Cavar Transport AB

556920-1089

Räkenskapsåret

2022-07-01 – 2022-12-31

Styrelsen för Cavar Transport AB avger följande årsredovisning för räkenskapsåret 2022-07-01 – 2022-12-31.

Årsredovisningen är upprättad i svenska kronor, SEK. Om inte annat särskilt anges, redovisas alla belopp i hela kronor (kr). Uppgifter inom parentes avser föregående år.

Förvaltningsberättelse

Verksamheten

Allmänt om verksamheten

Bolaget bedriver transporttjänster samt annan därmed förenlig verksamhet.

Under detta räkenskapsår har bolaget bytt ägare, ändrat namn samt bytt räkenskapsår. Bolagets moderbolag är numera JAS Holding AB.

Företaget har sitt säte i Varberg.

Flerårsöversikt (Tkr)	2022 (6 mån)	2021/22
Nettoomsättning	594	537
Resultat efter finansiella poster	52	33
Soliditet (%)	6	69

Förändringar i eget kapital

	Aktie- kapital	Balanserat resultat	Årets resultat	Totalt
Belopp vid årets ingång	50 000	121 151	25 869	197 020
Disposition enligt beslut av årsstämman:				
Utdelning		-146 000		-146 000
Balanseras i ny räkning		25 869	-25 869	0
Årets resultat			1 339	1 339
Belopp vid årets utgång	50 000	1 020	1 339	52 359

Resultatdisposition

Styrelsen föreslår att till förfogande stående vinstmedel (kronor):

balanserad vinst	1 020
årets vinst	1 339
	2 359
disponeras så att i ny räkning överföres	2 359
	2 359

Företagets resultat och ställning i övrigt framgår av efterföljande resultat- och balansräkning med noter.

Resultaträkning

Not

2022-07-01
-2022-12-31
(6 mån)

2021-07-01
-2022-06-30

Rörelseintäkter, lagerförändringar m. m.

Nettoomsättning		594 309	536 535
Övriga rörelseintäkter		22 900	0
Summa rörelseintäkter, lagerförändringar m.m.		617 209	536 535

Rörelsekostnader

Handelsvaror		-52 506	0
Övriga externa kostnader		-367 069	-147 722
Personalkostnader	2	-117 780	-354 745
Av- och nedskrivningar av materiella och immateriella anläggningstillgångar		-25 312	0
Summa rörelsekostnader		-562 667	-502 467
Rörelseresultat		54 542	34 068

Finansiella poster

Övriga ränteintäkter och liknande resultatposter		96	73
Räntekostnader och liknande resultatposter		-2 955	-1 106
Summa finansiella poster		-2 859	-1 033
Resultat efter finansiella poster		51 683	33 035

Bokslutsdispositioner

Förändring av överavskrivningar		-50 000	0
Summa bokslutsdispositioner		-50 000	0
Resultat före skatt		1 683	33 035

Skatter

Skatt på årets resultat		-344	-7 166
Årets resultat		1 339	25 869

Balansräkning

Not

2022-12-31

2022-06-30

TILLGÅNGAR

Anläggningstillgångar

Materiella anläggningstillgångar

Inventarier, verktyg och installationer

3

592 188

0

Summa materiella anläggningstillgångar

592 188

0

Summa anläggningstillgångar

592 188

0

Omsättningstillgångar

Kortfristiga fordringar

Kundfordringar

610 119

64 688

Övriga fordringar

210 932

28 508

Förutbetalda kostnader och upplupna intäkter

54 704

0

Summa kortfristiga fordringar

875 755

93 196

Kassa och bank

Kassa och bank

50 461

191 090

Summa kassa och bank

50 461

191 090

Summa omsättningstillgångar

926 216

284 286

SUMMA TILLGÅNGAR

1 518 404

284 286

Balansräkning

Not

2022-12-31

2022-06-30

EGET KAPITAL OCH SKULDER

Eget kapital

Bundet eget kapital

Aktiekapital

50 000

50 000

Summa bundet eget kapital

50 000

50 000

Fritt eget kapital

Balanserat resultat

1 020

121 151

Årets resultat

1 339

25 869

Summa fritt eget kapital

2 359

147 020

Summa eget kapital

52 359

197 020

Obeskattade reserver

Akkumulerade överavskrivningar

50 000

0

Summa obeskattade reserver

50 000

0

Långfristiga skulder

4

Checkräkningskredit

5

471 057

-32 101

Övriga skulder till kreditinstitut

395 850

0

Skulder till koncernföretag

150 000

0

Övriga skulder

75 000

0

Summa långfristiga skulder

1 091 907

-32 101

Kortfristiga skulder

Leverantörsskulder

146 298

12 414

Skatteskulder

578

11 644

Övriga skulder

45 899

63 050

Upplupna kostnader och förutbetalda intäkter

131 363

32 259

Summa kortfristiga skulder

324 138

119 367

SUMMA EGET KAPITAL OCH SKULDER

1 518 404

284 286

Noter

Not 1 Redovisningsprinciper

Allmänna upplysningar

Årsredovisningen är upprättad i enlighet med årsredovisningslagen och Bokföringsnämndens allmänna råd (BFNAR 2016:10) om årsredovisning i mindre företag.

Avskrivning

Tillämpade avskrivningstider:

Bilar och andra transportmedel 5-10 år

Not Ställda säkerheter

	2022-12-31	2022-06-30
Företagsinteckning	500 000	
Tillgångar med äganderättsförbehåll	357 788	
	857 788	

Not 2 Medelantalet anställda

	2022-07-01 -2022-12-31	2021-07-01 -2022-06-30
Medelantalet anställda	1	1

Not 3 Inventarier, verktyg och installationer

	2022-12-31	2022-06-30
Inköp	617 500	0
Utgående ackumulerade anskaffningsvärden	617 500	0
Årets avskrivningar	-25 312	0
Utgående ackumulerade avskrivningar	-25 312	0
Utgående redovisat värde	592 188	0

Not 4 Långfristiga skulder


Kortfristig del av långa skulder är 100 536 kronor och 295 314 kronor skall amorteras under år 2024-2027.


	2022-12-31	2022-06-30
Skulder som ska betalas senare än fem år efter balansdagen	0	0
	0	0

Not 5 Checkräkningskredit


	2022-12-31	2022-06-30
Beviljat belopp på checkräkningskredit uppgår till	500 000	
Utnyttjad kredit uppgår till	471 056	

Varberg 2023-06-09


Jörgen Johansson
Ordförande


Andreas Bengtsson

Jens Bonde Agnsman



Fotokopians överensstämmelse
med originalet intygas: 