

Årsredovisning för
Projektinnovation Småland AB
559211-9944

Räkenskapsåret
2021-10-01 - 2022-09-30

Innehållsförteckning:	Sida
Förvaltningsberättelse	1
Resultaträkning	2
Balansräkning	3-4
Noter	5
Underskrifter	6

Fastställelseintyg

Undertecknad styrelseledamot i Projektinnovation Småland AB intygar härmed dels att denna kopia av årsredovisningen överensstämmer med originalet, dels att resultat- och balansräkningen fastställts på årsstämma 2023-03-31. Stämman beslutade också att godkänna styrelsens förslag till resultatdisposition.

Tingsryd 2023-03-31



Benny Fransson

Förvaltningsberättelse

Styrelsen för Projektinnovation Småland AB, 559211-9944, får härmed avge årsredovisning för räkenskapsåret 2021-10-01 - 2022-09-30.

Verksamheten

Allmänt om verksamheten

Företaget med säte i Tingsryd registrerades 2019-07-08. Företagets verksamhet är svetsning, målning och montering inom trä, plast och metalindustrin och försäljning av produkter inom järnhandelssegment och fordons och maskindelar.

Flerårsöversikt

	2021/2022	2020/2021	Belopp i kr 2019/2020
Nettoomsättning	1 919 341	1 575 981	1 588 661
Resultat efter finansiella poster	325 607	332 619	240 353
Soliditet, %	69	62	49

Förändringar i eget kapital


	Aktie- kapital	Fritt eget kapital
Vid årets början	50 000	386 213
Disposition enl årsstämmebeslut		
Årets resultat		206 302
Vid årets slut	50 000	592 515

Resultatdisposition

	Belopp i kr
Styrelsen föreslår att fritt eget kapital, kronor 592 515 disponeras enligt följande:	
balanserat resultat	386 213
årets resultat	206 302
Totalt	592 515
disponeras för	
balanseras i ny räkning	592 515
Summa	592 515

Bolagets resultat och ställning framgår av efterföljande resultat- och balansräkningar med noter.


Fotokopians överensstämmelse
med originalet intygas:



Resultaträkning

Belopp i kr	Not	2021-10-01- 2022-09-30	2020-10-01- 2021-09-30
Rörelseintäkter, lagerförändring m.m.			
Nettoomsättning		1 919 341	1 575 981
Summa rörelseintäkter, lagerförändring m.m.		1 919 341	1 575 981
Rörelsekostnader			
Råvaror och förnödenheter		-937 429	-632 945
Övriga externa kostnader		-263 689	-215 406
Personalkostnader	2	-384 985	-392 141
Avskrivningar av materiella anläggningstillgångar		-6 620	-2 865
Summa rörelsekostnader		-1 592 723	-1 243 357
Rörelseresultat		326 618	332 624
Finansiella poster			
Räntekostnader och liknande resultatposter		-1 011	-5
Summa finansiella poster		-1 011	-5
Resultat efter finansiella poster		325 607	332 619
Bokslutsdispositioner			
Förändring av periodiseringsfonder		-65 000	-80 000
Summa bokslutsdispositioner		-65 000	-80 000
Resultat före skatt		260 607	252 619
Skatter			
Skatt på årets resultat		-54 305	-54 835
Årets resultat		206 302	197 784


Fotokopians överensstämmelse
med originalet intygas:



Balansräkning

Belopp i kr	Not	2022-09-30	2021-09-30
TILLGÅNGAR			
Anläggningstillgångar			
Materiella anläggningstillgångar			
Inventarier, verktyg och installationer		23 615	30 235
Summa materiella anläggningstillgångar		23 615	30 235
Summa anläggningstillgångar		23 615	30 235
Omsättningstillgångar			
Kortfristiga fordringar			
Kundfordringar		107 388	41 869
Övriga fordringar		4 580	-
Förutbetalda kostnader och upplupna intäkter		182 180	90 794
Summa kortfristiga fordringar		294 148	132 663
Kassa och bank			
Kassa och bank		1 140 124	1 054 401
Summa kassa och bank		1 140 124	1 054 401
Summa omsättningstillgångar		1 434 272	1 187 064
SUMMA TILLGÅNGAR		1 457 887	1 217 299


Fotokopians överensstämmelse
med originaluttrycket



Balansräkning

<i>Belopp i kr</i>	<i>Not</i>	<i>2022-09-30</i>	<i>2021-09-30</i>
EGET KAPITAL OCH SKULDER			
<i>Eget kapital</i>			
<i>Bundet eget kapital</i>			
Aktiekapital		50 000	50 000
Summa bundet eget kapital		50 000	50 000
<i>Fritt eget kapital</i>			
Balanserat resultat		386 213	188 429
Årets resultat		206 302	197 784
Summa fritt eget kapital		592 515	386 213
Summa eget kapital		642 515	436 213
<i>Obeskattade reserver</i>			
Periodiseringsfonder		465 000	400 000
Summa obeskattade reserver		465 000	400 000
<i>Långfristiga skulder</i>			
Övriga skulder		60 767	88 807
Summa långfristiga skulder		60 767	88 807
<i>Kortfristiga skulder</i>			
Leverantörsskulder		72 541	15 158
Skatteskulder		72 078	106 759
Övriga skulder		70 076	86 817
Upplupna kostnader och förutbetalda intäkter		74 910	83 545
Summa kortfristiga skulder		289 605	292 279
SUMMA EGET KAPITAL OCH SKULDER		1 457 887	1 217 299

Fotokopians överensstämmelse
med originalet intygas:



Noter

Belopp i kr om inget annat anges.

Not 1 Redovisningsprinciper

Årsredovisningen har upprättats i enlighet med Årsredovisningslagen och Bokföringsnämndens allmänna råd BFAR 2016:10 Årsredovisning i mindre företag.

Definition av nyckeltal

Nettoomsättning

Rörelsens huvudintäkter, fakturerade kostnader, sidointäkter samt intäktskorrigeringar.

Resultat efter finansiella poster

Resultat efter finansiella intäkter och kostnader, men före skatter.

Soliditet

(Totalt eget kapital + (100% - aktuell bolagsskattesats av obeskattade reserver)) / Totala tillgångar

Tjänste- och entreprenaduppdrag

Företagets intäkter från uppdrag till fastpris redovisas enligt huvudregeln.

Not 2 Personal

Personal

	2021-10-01- 2022-09-30	2020-10-01- 2021-09-30
Medelantalet anställda	1	1
Summa	1	1

Fotokopians överensstämmelse
med originalet intygas:



Underskrifter

Tingsryd 2023-03-31

B — F —————

Benny Fransson

2023042412008

Fotokopians överensstämmelse
med originalet. Inlagg:

