

Årsredovisning för
Gottne Invest AB

Organisationsnummer 556646 - 7550

Räkenskapsåret
2024-01-01 -- 2024-12-31

Innehållsförteckning

Förvaltningsberättelse	2
Resultaträkning	3
Balansräkning	4
Tilläggsupplysningar	5
Redovisnings- och värderingsprinciper	5
Underskrifter	6

Förvaltningsberättelse

Styrelsen och verkställande direktören för Gottne Invest AB, 556646 – 7550, får härmed avge årsredovisning för verksamhetsåret 2024.

Verksamheten

Gottne Invest AB skall äga och förvalta fast egendom samt idka handel med värdepapper, dock ej sådan verksamhet som avses i bankrörelselagen eller lagen om finansverksamhet, ävensom idka därmed förenlig verksamhet.

Flerårsöversikt	2024-12-30	2023-12-31	2022-12-31	2021-12-31	2020-12-31
<i>Belopp i kSEK</i>					
Nettoomsättning	0	0	0	0	0
Resultat efter finansiella poster	-60 649	3 663	676	6 778	9 304
Balansomslutning	1 069	3 429	3 866	9 691	11 912
<i>Soliditet på balansdagen, procent</i>	<i>100</i>	<i>100</i>	<i>100</i>	<i>100</i>	<i>100</i>

Resultatdisposition

Styrelsen och verkställande direktören föreslår att till förfogande stående medel (belopp i SEK):

Fritt eget kapital per 31 december 2024	968 649
Balansera i ny räkning	968 649
Summa	968 649

Vad beträffar bolagets resultat och ställning i övrigt, hänvisas till efterföljande resultat- och balansräkningar med tillhörande bokslutskommentarer.

Resultaträkning

<i>Belopp i kronor</i>	<i>Not</i>	2024-01-01- 2024-12-30	2023-01-01- 2023-12-30
Rörelseintäkter			
Nettoomsättning		0	0
Summa rörelseintäkter		0	0
Rörelsekostnader			
Övriga externa kostnader		-61 910	-62 123
Summa rörelsekostnader		-61 910	-62 123
Förlust vid avyttring av materiella anläggningstillgångar		0	0
Rörelseresultat		-61 910	-62 123
Finansiella poster			
Utdelning från intressebolag		0	950 000
Resultat från försäljning av andelar i intresseföretag		0	2 772 000
Ränteintäkter		1 131	3 007
Skattefria ränteintäkter		129	112
Räntekostnader		0	0
Summa finansiella poster		1 260	3 725 119
Resultat efter finansiella poster		-60 649	3 662 996
Bokslutsdispositioner			
Förändring av periodiseringsfonder		0	0
Summa bokslutsdispositioner		0	0
Resultat före skatt		-60 649	3 662 996
Skatter			
Skatt på årets resultat		0	0
ÅRETS RESULTAT		-60 649	3 662 996

Balansräkning

<i>Belopp i kronor</i>	<i>Not</i>	2024-12-31	2023-12-31
TILLGÅNGAR			
Anläggningstillgångar			
Finansiella anläggningstillgångar			
Andelar i dotterbolag	1	447 000	363 000
Summa finansiella anläggningstillgångar		447 000	363 000
Summa anläggningstillgångar		447 000	363 000
Omsättningstillgångar			
Kortfristiga fordringar			
Skattefordringar		6 499	6 370
Summa kortfristiga fordringar		6 499	6 370
Kassa och bank			
Kassa och bank		615 149	3 059 899
Summa kassa och bank		615 149	3 059 899
Summa omsättningstillgångar		621 648	3 066 269
SUMMA TILLGÅNGAR		1 068 648	3 429 269
EGET KAPITAL OCH SKULDER			
Eget kapital			
Bundet eget kapital			
Aktiekapital (1 000 aktier á nom. 100 kr)		100 000	100 000
Summa bundet eget kapital		100 000	100 000
Fritt eget kapital			
Balanserat resultat		1 029 298	-333 727
Årets resultat		-60 649	3 662 996
Summa fritt eget kapital		968 649	3 329 269
Summa eget kapital		1 068 649	3 429 269
SUMMA EGET KAPITAL OCH SKULDER		1 068 648	3 429 269

Tilläggsupplysningar

Redovisnings- och värderingsprinciper

Belopp i kronor om inget annat anges.

Allmänna redovisningsprinciper

Årsredovisningen har upprättats i enlighet med Årsredovisningslagen och Bokföringsnämndens allmänna råd om Årsredovisning i mindre bolag, K2 (BFNAR 2016:10).

Definition av nyckeltal

Soliditet

Eget kapital och obeskattade reserver med avdrag för uppskjuten skatt (20,6 %) i förhållande till balansomslutningen, allt beräknat vid årets slut.

Redovisning av intäkter

Företaget redovisar utförda tjänsteuppdrag i enlighet med Bokföringsnämndens huvudregel i BFNAR 2003:3. Det innebär att intäkterna redovisas i den takt som utförda tjänster faktureras och utgifterna redovisas som kostnad när de uppkommer. Pågående, ej fakturerade tjänsteuppdrag tas inte upp som tillgång i balansräkningen.

Fordringar

Fordringar är redovisade till anskaffningsvärde minskat med eventuell nedskrivning.

Noter

Not 1: Andelar i dotterbolag	2024-12-31	2023-12-31	2022-12-31	2021-12-31	2020-12-31
Akkumulerade anskaffningsvärden:					
- Vid årets början	363 000	1 691 000	1 691 000	1 343 000	1 479 200
- Anskaffningar under året ¹⁾	84 000	0	0	348 000	15 000
- Avyttringar under året		-1 328 000			-151 200
Redovisat värde vid årets slut	447 000	363 000	1 691 000	1 691 000	1 343 000

¹⁾ Tillskjutet aktieägartillskott


Intresseföretag/ org.nr, säte	Antal andelar	Andelar i procent	Redovisat värde
Stall AEC AB	300	60	447 000
559257 - 0021, Stockholm			
Summa			447 000

2025012803066


Not 2: Eget kapital	Aktie- kapital	Balanserat resultat	Årets resultat 2024	Summa eget kapital
Belopp vid årets ingång (2024-01-01)	100 000	1 029 298		
Årets resultat 2024			-60 649	
Summa eget kapital vid årets utgång (2024-12-31)	100 000	1 029 298	-60 649	1 068 649

Underskrifter

Stockholm den 11 januari 2025



Anna Lundström
Verkställande direktör



Anders Lundström
Styrelseordförande



Jan Lundström
Styrelseledamot




Agneta Peterson
Styrelseledamot

2025012803067

Fastställelseintyg

Undertecknad styrelseledamot intygar härmed dels att denna kopia av årsredovisningen överensstämmer med originalet, dels att resultat- och balansräkningen fastställts på årsstämma 2025-01-11. Stämman beslöt också att godkänna styrelsens förslag till resultatdisposition.

Stockholm den 11 januari 2025



Anna Lundström
Verkställande direktör