

**Företagsledning Håkan Edvardsson AB**  
**Org nr 556536-9617**

## **Årsredovisning för räkenskapsåret 2022**


Styrelsen avger följande årsredovisning.

Innehåll	Sida
- Förvaltningsberättelse	2
- Resultaträkning	3
- Balansräkning	4
- Noter och påskrifter	5-7

Om inte annat särskilt anges, redovisas alla belopp i kronor. Uppgifter inom parentes avser föregående år.

**Undertecknad styrelseledamot i Företagsledning Håkan Edvardsson AB intygar, dels att denna kopia av årsredovisningen stämmer överens med originalet, dels att resultaträkningen och balansräkningen har fastställts på årsstämman den 6 april 2023. Årsstämman beslutade att godkänna styrelsens förslag till hur vinsten ska fördelas.**

**Falkenberg den 6 april 2023**

  
**Håkan Edvardsson**

**Företagsledning Håkan Edvardsson AB**  
**Org nr 556536-9617**

## **Årsredovisning för räkenskapsåret 2022**

Styrelsen avger följande årsredovisning.

Innehåll	Sida
- Förvaltningsberättelse	2
- Resultaträkning	3
- Balansräkning	4
- Noter och påskrifter	5-7

Om inte annat särskilt anges, redovisas alla belopp i kronor. Uppgifter inom parentes avser föregående år.

Redovisningens överensstämmelse  
med originalet intygas:



## Förvaltningsberättelse

### Information om verksamheten

Bolaget började sin verksamhet år 1996. Verksamheten omfattar konsultverksamhet inom områdena företagsledning, ekonomi, finans och administration, samt handel med värdepapper och annan förmögenhetsförvaltning.

### Förslag till vinstdisposition:

Till årsstämman förfogande står följande vinstmedel:

Balanserade vinstmedel 2019-12-31		356 351
Föregående års vinst (2020)		185 455
Balanserade vinstmedel 2020-12-31	Kronor	541 806
2021 års vinst		<u>27 028</u>
Balanserade medel vid årets slut 2021-12-31		568 835
2022 års vinst		<u>87 401</u>
Balanserade vinstmedel vid årets slut 2022-12-31		656 235

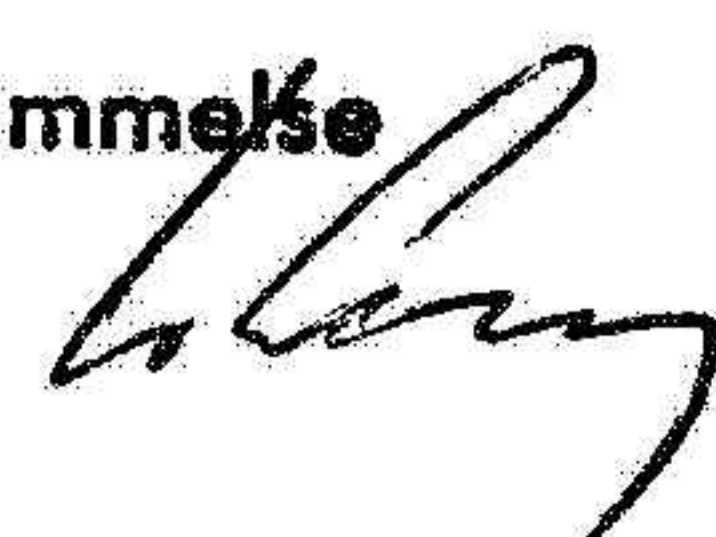
Styrelsen föreslår att vinstmedlen disponeras så att:

I ny räkning överförs		<u>656 235</u>
	Kronor	656 235

### Resultat och ställning

Resultatet av bolagets verksamhet samt den ekonomiska ställningen vid räkenskapsårets utgång framgår i övrigt av efterföljande resultaträkningar och balansräkningar med noter.

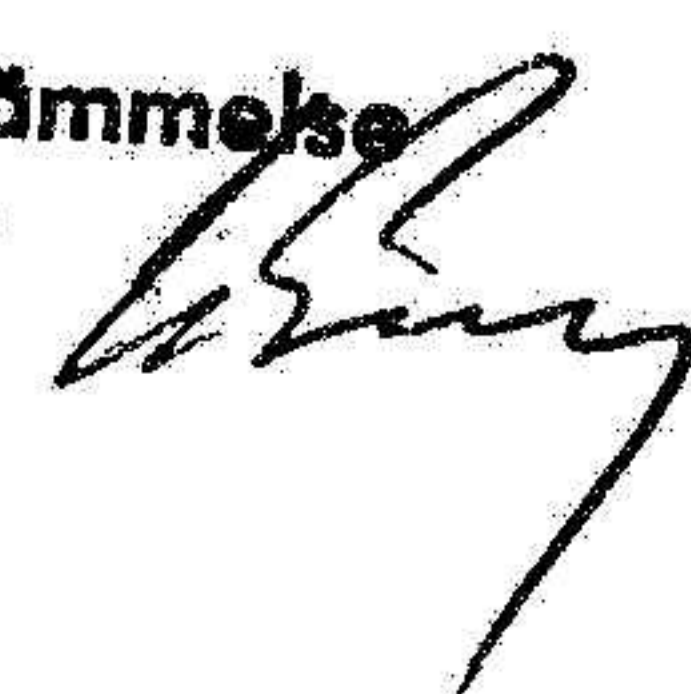
Fotokopians överensstämmelse  
med originalet intygas:



2023041210363

<b>Resultaträkning</b>	<b>Not</b>	<b>2022</b>	<b>2021</b>
Rörelsens intäkter m m			
Nettoomsättning		3 200	2 998
Summa intäkter		3 200	2 998
Rörelsens kostnader			
Övriga externa kostnader		-7 812	-27 672
Personalkostnader	3	-5 000	-7 025
Avskrivningar materiella anläggningstillgångar	4	0	0
Summa rörelsens kostnader		-12 812	-34 697
Rörelseresultat		-9 612	-31 699
Resultat från finansiella investeringar			
Försäljningsintäkter aktier	2	1 390 816	673 743
Anskaffningskostnad aktier	2	-1 352 063	-594 368
Erh utdelningar och liknande resultatposter	5	31 616	36 400
Övriga finansiella intäkter och kostnader		-716	
Återföring/Nedskrivning (-) aktier		<u>50 038</u>	<u>-50 038</u>
Resultat från finansiella poster		119 691	65 737
Resultat efter finansiella poster		110 079	34 038
Årets skattekostnad		-22 678	-7 010
Årets resultat		87 401	27 028

Fotokopians överensstämmelse  
med originalet intygas:

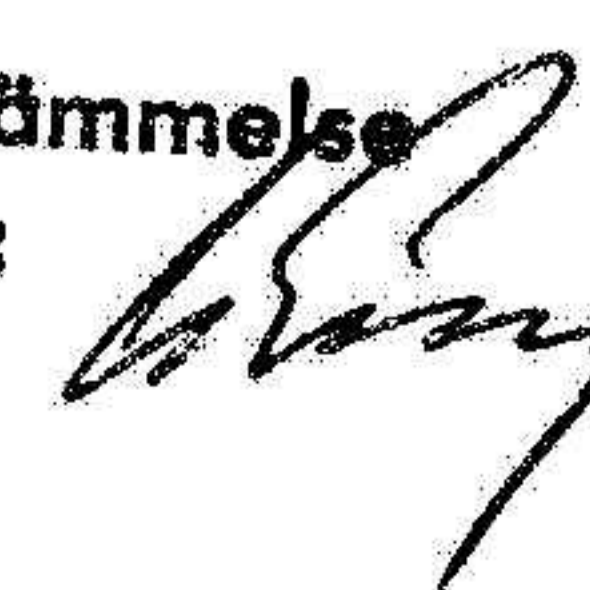


2023041210564

<b>Balansräkning</b>	<b>Not</b>	<b>2022-12-31</b>	<b>2021-12-31</b>
<b>Tillgångar</b>			
<b>Anläggningstillgångar</b>			
Maskiner och inventarier	4	<u>0</u>	<u>0</u>
<b>Summa anläggningstillgångar</b>		<u>0</u>	<u>0</u>
<b>Omsättningstillgångar</b>			
<u>Varulager m m</u>			
Börsaktier	2	<u>0</u>	<u>636 195</u>
<u>Kortfristiga fordringar</u>			
Övriga fordringar		<u>28 493</u>	<u>24 542</u>
<b>Summa kortfristiga fordringar</b>		<u>28 493</u>	<u>24 542</u>
<u>Kassa och bank</u>		<u>785 408</u>	<u>53 531</u>
<b>Summa omsättningstillgångar</b>		<u>813 901</u>	<u>714 268</u>
<b>Summa tillgångar</b>		<u>813 901</u>	<u>714 268</u>
<b>Eget kapital och skulder</b>	<b>Not</b>	<b>2022-12-31</b>	<b>2021-12-31</b>
<b>Eget kapital</b>	6		
<u>Bundet eget kapital</u>			
Aktiekapital (1 000 aktier med kvotvärde 100 kr)		100 000	100 000
Reservfond		<u>20 000</u>	<u>20 000</u>
		120 000	120 000
<u>Fritt eget kapital</u>			
Balanserad vinst		568 834	541 807
Årets vinst eller förlust		<u>87 401</u>	<u>27 028</u>
		<u>656 235</u>	<u>568 835</u>
<b>Summa eget kapital</b>		<u>776 235</u>	<u>688 835</u>
<b>Kortfristiga skulder</b>			
Skulder till aktieägare		27 358	22 868
Upplupna kostnader och förutbetalda intäkter		<u>10 308</u>	<u>2 565</u>
<b>Summa kortfristiga skulder</b>		37 666	25 433
<b>Summa eget kapital och skulder</b>		<b>813 901</b>	<b>714 268</b>
<b>Ställda säkerheter</b>		Inga	Inga
<b>Ansvarsförbindelser</b>		Inga	Inga

Noter

Fotokopians överensstämmelse  
med originalet intygas:



**Not 1 Redovisnings- och värderingsprinciper**

Bolagets årsredovisning har upprättats enligt Årsredovisningslagen och Bokföringsnämndens allmänna råd.

Inkomstskatter

Redovisade inkomstskatter innefattar skatt som skall betalas eller erhållas aktuellt år samt justeringar avseende tidigare års aktuella skatt.

Skatteskulder/-fordringar värderas till vad som enligt företagets bedömning skall erläggas till eller erhållas från skatteverket. Bedömningen görs enligt de skatteregler som är beslutade eller som är aviserade och med stor säkerhet kommer att fastställas.

För poster som redovisas i resultaträkningen, redovisas även därmed sammanhängande skatteeffekter i resultaträkningen. Skatteeffekter av poster som redovisas direkt mot eget kapital, redovisas mot eget kapital.

Uppskjuten skatt avseende framtida skatteeffekter redovisas inte i resultat- och balansräkningarna. Då SKV ej godkände gjord nedskrivning av aktier i 2022 års deklaration (Inkomståret 2021) belastades den skattekostnaden i årets skattekostnad (2022).

Materiella anläggningstillgångar

Materiella anläggningstillgångar redovisas till anskaffningsvärde minskat med avskrivningar. Utgifter för förbättringar av tillgångars prestanda, utöver ursprunglig nivå, ökar tillgångens redovisade värde. Utgifter för reparation och underhåll redovisas som kostnader.

Materiella anläggningstillgångar skrivs av systematiskt över tillgångens bedömda nyttjandeperiod.

Linjär avskrivningsmetod används för samtliga typer av materiella tillgångar. Följande avskrivningstider tillämpas:

Maskiner och inventarier 5 år

Värdepapper och finansiella fordringar

Värdepapper som är anskaffade med avsikt att innehas kortsiktigt redovisas ej i enlighet med lägsta värdets princip utan till anskaffningskostnad med anledning av SKV beslut 2023-03-06 om att bolaget bedriver Kapitalförvaltning.

Fordringar

Fordringar upptas till det belopp som efter individuell prövning beräknas bli betalt.



**Not 2 Kapitalförvaltning; Börsaktier**

**2022**

**2021**

Då Skatteverket (SKV) har i beslut 2023-03-06 avseende 2021 års redovisning, bedömt att bolaget ej bedriver värdepappershandel utan Kapitalförvaltning. Detta gäller fortsättningsvis vilket medför att det behöver göras några justeringar i årets redovisning.

Ingående bokfört värde	0	551 551
Årets förändringar		
- Tillkommande värdepapper	1 352 063	729 050
- Avgående värdepapper till anskaffningsvärde	<u>-1 402 101</u>	<u>-594 368</u>
- Utgående bokfört värde	-50 038	686 233
- Uppskrivning/-Nedskrivning (till marknadsvärde)	<u>+50 038</u>	<u>-50 038</u>
- Utgående redovisat värde	0	636 195

**Not 3 Personal**

**2022**

**2021**

**Medelantalet anställda**

Män	<u>1</u>	<u>1</u>
Totalt	<u>1</u>	<u>1</u>

**Löner, ersättningar, sociala avgifter och pensionskostnader**

Löner och ersättningar till styrelsen och verkställande direktören	<u>0</u>	<u>0</u>
Sociala avgifter enligt lag och avtal	<u>0</u>	<u>0</u>
Totalt	<u>0</u>	<u>0</u>

**Not 4 Inventarier, verktyg och installationer**

**2022**

**2021**

Ingående anskaffningsvärden	0	0
Årets förändringar		
- Inköp	0	0
- Utrangering	<u>0</u>	<u>0</u>
Utgående ackumulerade anskaffningsvärden	<u>0</u>	0
Ingående avskrivningar	0	0
Årets förändringar		
- Utrangering	0	0
- Avskrivningar	<u>0</u>	<u>0</u>
Utgående ackumulerade avskrivningar	<u>0</u>	0
Utgående restvärde enligt plan	<u>0</u>	<u>0</u>

Alla bokförda anläggningstillgångar är utrangerade.

Fotokopians överensstämmelse  
med originalet intygas:



**Not 5 Erh utdelningar och liknande resultatposter**


	<u>2022</u>	<u>2021</u>
Utdelningar	31 616	36 400
Ränteintäkter	<u>0</u>	<u>0</u>
Summa	31 616	36 400

**Not 6 Flerårsöversikt eget kapital**

Eget kapital	2022-12-31	2021-12-31	2020-12-31	2019-12-31	2018-12-31
<b>Bundet eget kapital</b>					
Aktiekapital	100 000	100 000	100 000	100 000	100 000
Reservfond	20 000	20 000	20 000	20 000	20 000
	120 000	120 000	120 000	120 000	120 000
<b>Fritt eget kapital</b>					
Balanserad vinst	568 834	541 807	356 352	579 802	488 422
Lämnad utdelning	0	0	0	-300 000	0
Årets vinst eller förlust	87 401	27 028	185 455	76 550	91 380
	656 235	568 835	541 806	356 352	579 802
<b>Summa eget kapital</b>	<b>776 235</b>	<b>688 835</b>	<b>661 806</b>	<b>476 352</b>	<b>699 802</b>

Resultat- och balansräkningen kommer att föreläggas årsstämman  
2023-04-06 för fastställelse.

Falkenberg 2023-04-06

  
Håkan Edvardsson

Fotokopians överensstämmelse  
med originalet intygas:

