

Årsredovisning för  
**Kvarnå Hantverksvinäger AB**

559125-8750

Räkenskapsåret


**2022-01-01 - 2022-12-31**

Förvaltningsberättelse	1
Resultaträkning	2
Balansräkning	3
Noter	5
Underskrifter	6

**Fastställelseintyg**

Jag intygar att resultaträkningen och balansräkningen har fastställts på årsstämma 2023-06-30. Årsstämman beslöt att godkänna styrelsens förslag till vinstdisposition.

Jag intygar att innehållet i dessa handlingar överensstämmer med originalen och att originalen undertecknats av samtliga personer som enligt lag ska underteckna dessa.



Rasmus Johansson  
Verkställande direktör

Kvarnå 2023-07-26

## Förvaltningsberättelse

Styrelsen för Kvarnå Hantverkssvinäger AB, 559125-8750, avger följande årsredovisning för räkenskapsåret 2022-01-01 - 2022-12-31.

### Verksamheten

#### Allmänt om verksamheten

Företaget med säte i Västernorrland bedriver tillverkning och produktion av vinäger, shrub och div biprodukter.

#### Flerårsöversikt

	2022	Belopp i kr 2020/2021
Nettoomsättning	353 383	409 423
Resultat efter finansiella poster	-89 998	72 142
Soliditet %	10,6	16,3

#### Kommentar till flerårsöversikt

Föregående år var ett förlängt räkenskapsår.

#### Förändringar i eget kapital

	Aktiekapital	Balanserat resultat	Årets resultat
Belopp vid årets ingång	50 000	39 787	72 142
Balanseras i ny räkning		72 142	-72 142
Årets resultat			-89 998
Belopp vid årets utgång	50 000	111 929	-89 998

#### Resultatdisposition

#### Till årsstämman förfogande står följande medel:

	Belopp i kr
Balanserat resultat	111 929
Årets resultat	-89 998
Summa	21 931

#### Styrelsen föreslår att medlen disponeras enligt följande:

Balanseras i ny räkning	21 931
Summa	21 931

## Resultaträkning

<i>Belopp i kr</i>	<i>Not</i>	<i>2022-01-01 - 2022-12-31</i>	<i>2020-07-01 - 2021-12-31</i>
<b>Rörelseintäkter, lagerförändringar m.m.</b>			
Nettoomsättning		353 383	409 423
Övriga rörelseintäkter		35 330	28 470
<b>Summa rörelseintäkter, lagerförändringar m.m.</b>		<b>388 713</b>	<b>437 893</b>
<b>Rörelsekostnader</b>			
Råvaror och förnödenheter		-147 209	-62 893
Övriga externa kostnader		-96 337	-88 253
Personalkostnader		-197 383	-152 082
Av- och nedskrivningar av materiella och immateriella anläggningstillgångar		-19 300	-18 797
<b>Summa rörelsekostnader</b>		<b>-460 229</b>	<b>-322 025</b>
<b>Rörelseresultat</b>		<b>-71 516</b>	<b>115 868</b>
<b>Finansiella poster</b>			
Räntekostnader och liknande resultatposter		-18 482	-43 726
<b>Summa finansiella poster</b>		<b>-18 482</b>	<b>-43 726</b>
<b>Resultat efter finansiella poster</b>		<b>-89 998</b>	<b>72 142</b>
<b>Resultat före skatt</b>		<b>-89 998</b>	<b>72 142</b>
<b>Årets resultat</b>		<b>-89 998</b>	<b>72 142</b>

## Balansräkning

<i>Belopp i kr</i>	<i>Not</i>	<i>2022-12-31</i>	<i>2021-12-31</i>
<b>TILLGÅNGAR</b>			
<b>Anläggningstillgångar</b>			
<b>Immateriella anläggningstillgångar</b>			
Goodwill	2	84 600	84 600
<b>Summa immateriella anläggningstillgångar</b>		<b>84 600</b>	<b>84 600</b>
<b>Materiella anläggningstillgångar</b>			
Byggnader och mark	3	325 109	248 477
Inventarier, verktyg och installationer	4	137 750	152 025
<b>Summa materiella anläggningstillgångar</b>		<b>462 859</b>	<b>398 502</b>
<b>Summa anläggningstillgångar</b>		<b>547 459</b>	<b>483 102</b>
<b>Omsättningstillgångar</b>			
<b>Varulager m.m.</b>			
Råvaror och förmödenheter		120 671	239 104
<b>Summa varulager m.m.</b>		<b>120 671</b>	<b>239 104</b>
<b>Kortfristiga fordringar</b>			
Kundfordringar		6 331	85 979
Övriga fordringar		6 996	10 595
<b>Summa kortfristiga fordringar</b>		<b>13 327</b>	<b>96 574</b>
<b>Kassa och bank</b>			
Kassa och bank		0	79 134
<b>Summa kassa och bank</b>		<b>0</b>	<b>79 134</b>
<b>Summa omsättningstillgångar</b>		<b>133 998</b>	<b>414 812</b>
<b>SUMMA TILLGÅNGAR</b>		<b>681 457</b>	<b>897 914</b>

## Balansräkning

<i>Belopp i kr</i>	<i>Not</i>	<i>2022-12-31</i>	<i>2021-12-31</i>
<b>EGET KAPITAL OCH SKULDER</b>			
<b>Eget kapital</b>			
<b>Bundet eget kapital</b>			
Aktiekapital		50 000	50 000
<b>Summa bundet eget kapital</b>		<b>50 000</b>	<b>50 000</b>
<b>Fritt eget kapital</b>			
Balanserat resultat		111 929	39 787
Årets resultat		-89 998	72 142
<b>Summa fritt eget kapital</b>		<b>21 931</b>	<b>111 929</b>
<b>Summa eget kapital</b>		<b>71 931</b>	<b>161 929</b>
<b>Långfristiga skulder</b>			
Övriga skulder till kreditinstitut		351 711	477 659
<b>Summa långfristiga skulder</b>		<b>351 711</b>	<b>477 659</b>
<b>Kortfristiga skulder</b>			
Leverantörsskulder		22 403	14 777
Övriga skulder		235 412	243 549
<b>Summa kortfristiga skulder</b>		<b>257 815</b>	<b>258 326</b>
<b>SUMMA EGET KAPITAL OCH SKULDER</b>		<b>681 457</b>	<b>897 914</b>

## Noter

Belopp i kr om inget annat anges.

### Not 1 Redovisningsprinciper

Årsredovisningen är upprättad i enlighet med årsredovisningslagen och Bokföringsnämndens allmänna råd (BFNAR 2016:10) om årsredovisning i mindre företag.

### Materiella anläggningstillgångar

Följande avskrivningstider tillämpas:

	Ar
Inventarier, verktyg och installationer	5

### Not 2 Goodwill

	2022-12-31	2021-12-31
Ingående anskaffningsvärden	84 600	84 600
Utgående anskaffningsvärden	84 600	84 600
Redovisat värde	84 600	84 600

### Not 3 Byggnader och mark


	2022-12-31	2021-12-31
Ingående anskaffningsvärden	246 477	229 485
Förändringar av anskaffningsvärden		
Inköp	78 632	16 992
Utgående anskaffningsvärden	325 109	246 477
Redovisat värde	325 109	246 477

### Not 4 Inventarier, verktyg och installationer

	2022-12-31	2021-12-31
Ingående anskaffningsvärden	187 977	178 989
Förändringar av anskaffningsvärden		
Inköp	5 025	8 988
Utgående anskaffningsvärden	193 002	187 977
Ingående avskrivningar	-35 952	-17 155
Förändringar av avskrivningar		
Årets avskrivningar	-19 300	-18 797
Utgående avskrivningar	-55 252	-35 952
Redovisat värde	137 750	152 025

## Underskrifter


Kvarnå



Rasmus Johansson  
Verkställande direktör

2023-06-28


Datum



Susanne Johansson  
Ledamot

2023-06-28

Datum



Roger Johansson  
Ledamot

2023-06-28

Datum

2023102002413