

# ÅRSREDOVISNING

20220101-20221231

för


**Emmaljunga Barnvagnsfabrik AB**

**556462-8500**

<b>Årsredovisningen omfattar:</b>	<b>Sida</b>
Förvaltningsberättelse	1-2
Koncernens resultaträkning	3
Koncernens balansräkning	4-5
Koncernens kassaflödesanalys	6
Moderbolagets resultaträkning	7
Moderbolagets balansräkning	8-9
Moderbolagets kassaflödesanalys	10
Tilläggsupplysningar (noter)	11-17

## Fastställelseintyg

En likalydande resultaträkning och utgående balansräkning samt koncernresultaträkning och utgående koncernbalansräkning fastställdes på ordinarie bolagsstämma den 16/3 2023. Vinsten disponerades enligt styrelsens förslag.

  
Christian Persson

## ÅRSREDOVISNING

Styrelsen och verkställande direktören får härmed avge årsredovisning och koncernredovisning för Emmaljunga Barnvagnsfabrik Aktiebolag avseende räkenskapsåret 2022-01-01 - 2022-12-31.

## FÖRVALTNINGSBERÄTTELSE

### Verksamheten

Bolaget bedriver utveckling, tillverkning, marknadsföring och försäljning av barnvagnar och därtill hörande kringutrustning i premiumsegmentet med EU som hemmamarknad. Enligt bolagsordningen får också handel med värdepapper förekomma.

### 2022

År 2022 minskade omsättningen till 176 MSEK. Resultatet före skatt uppgick till ca 2,9 MSEK.

Året blev så turbulent som bolaget befarade redan 2021. Genomförda prishöjningar, och därmed förminskad köpvilja, drog ned försäljningsvolymen signifikant.

Sparprogram infördes beslutsamt och resulterade i att efterfrågad och säljbar kapacitet kunnat bibehållas.

Ledningen tackar för gediget stöd från leverantörer, anställda och de kunder som förstår det långsiktiga värdet i Emmaljunga och vår grundläggande affärsidé som bygger på lönsamt samarbete för mer än en part.

### Koncernförhållanden

Emmaljunga Barnvagnsfabrik AB är ett helägt dotterbolag till Emmaljunga Holding AB, 556536-0145 som i sin tur är dotterbolag till CWWC Nordic AB, 559032-4793.

### Händelser efter årets slut

Med föregående års erfarenheter kommer bolaget lansera två nya lättare och prisjusterade barnvagnar.

Kostnadsjakten fortsätter med primärt mål att behålla alla anställda i en säker och trivsamt atmosfär.

Beslut att genomföra åtgärder i marknadsföringen som syftar till att nå fram med rak och tydlig information till konsument.

Införande av stringentare produktionsplanering så att vi håller vad vi utlovar till konsument.

Inga investeringar i byggnader eller maskiner ligger i pipelinen.

### Miljö- och kvalitetsarbete

Bolaget bedriver tillståndspliktig verksamhet enligt miljöbalken och tillståndet omfattar bolagets ytbehandling.

Bolaget har väl inarbetade rutiner för att möta lagstiftningens krav på områdena.

I övrigt hänvisar vi till vår årliga miljörapport.

### Framtidsutsikter

Framtidsutsikterna bedöms som goda men det närmsta året kan komma att kräva olika anpassningar

pga ett ständigt föränderligt affärsförhållande, i sin tur påverkat av det globala, säkerhetspolitiska läget.

2023032210572

**Omsättning, resultat och ställning****Koncern**

(Alla belopp i tkr)	2022	2021	2020	2019	2018
Omsättning	176 194	254 422	232 361	233 031	266 348
Resultat före skatt	2 888	26 445	1 818	-6 065	46 667
Balansomslutning	264 459	273 118	463 455	458 037	464 839
Eget kapital	236 648	233 151	412 842	412 402	416 892
Soliditet	89,5%	85,4%	89,1%	90,0%	89,7%
Antal anställda	73	84	92	95	96

**Koncerninterna transaktioner**

Av moderbolagets försäljning avser 9,5% (f g år 10,2%) försäljning till koncernbolag. Inga inköp från koncernbolag har gjorts under året.

**Moderbolag****Förslag till vinstdisposition****Till årsstämmans förfogande står:**

Balanserad vinst	165 927 997
Årets resultat	13 615 153
<b>Till årsstämmans förfogande</b>	<b>179 543 150</b>

**Styrelsen föreslår att**

i ny räkning balanseras	179 543 150
	<b>179 543 150</b>

Beträffande moderbolagets och koncernens resultat och ställning i övrigt hänvisas till efterföljande resultat- och balansräkningar, kassaflödesanalyser samt tilläggsupplysningar.  
Alla belopp i svenska kronor, om inget annat anges.

## KONCERNENS RESULTATRÄKNING

	2022-01-01 2022-12-31	2021-01-01 2021-12-31
Rörelsens intäkter		
Nettoomsättning	176 193 595	254 422 260
Förändring av produkter i arbete, färdiga varor och pågående arbete för annans räkning	3 444 570	3 786 197
Övriga rörelseintäkter	645 951	11 748 923
	<u>180 284 117</u>	<u>269 957 381</u>
Rörelsens kostnader		
Råvaror och förnödenheter	-85 855 749	-133 631 891
Övriga externa kostnader	Not 2 -37 637 882	-51 424 866
Personalkostnader	Not 1 -44 662 150	-49 855 989
Avskrivningar och nedskrivningar av materiella anläggningstillgångar	-10 385 655	-11 044 053
	<u>-178 541 436</u>	<u>-245 956 798</u>
<b>SUMMA RÖRELSERESULTAT</b>	<b>1 742 681</b>	<b>24 000 583</b>
<b>Resultat från finansiella poster</b>	Not 3	
Övriga ränteintäkter och liknande resultatposter	662 210	0
Resultat från kortfristiga placeringar	0	0
Valutakursvinst/förlust	483 399	2 444 029
	<u>1 145 609</u>	<u>2 444 029</u>
<b>RESULTAT EFTER FINANSIELLA POSTER</b>	<b>2 888 290</b>	<b>26 444 611</b>
<b>Bokslutsdispositioner</b>		
Lämnat koncernbidrag	0	0
	<u>0</u>	<u>0</u>
<b>RESULTAT FÖRE SKATT</b>	<b>2 888 290</b>	<b>26 444 611</b>
Skatt	Not 4 235 910	-6 160 542
<b>ÅRETS RESULTAT</b>	<b>3 124 200</b>	<b>20 284 069</b>

2023032210574

## KONCERNENS BALANSRÄKNING

TILLGÅNGAR		2022-12-31	2021-12-31
<b>Anläggningstillgångar</b>			
<b>Immateriella anläggningstillgångar</b>			
Balanserade utgifter för forsknings- och utvecklingsarbeten och liknande arbeten	Not 5	<u>5 319 668</u>	<u>4 413 465</u>
		<b>5 319 668</b>	<b>4 413 465</b>
<b>Materiella anläggningstillgångar</b>			
Byggnader och mark	Not 6	5 103 413	5 316 682
Maskiner och andra tekniska anläggningar	Not 7	19 672 965	23 792 433
Inventarier, verktyg och installationer	Not 8	<u>805 551</u>	<u>1 333 658</u>
		<b>25 581 929</b>	<b>30 442 773</b>
<b>Finansiella anläggningstillgångar</b>			
Andra långfristiga värdepappersinnehav		<u>2 985 314</u>	<u>0</u>
		<b>2 985 314</b>	<b>0</b>
<b>Summa anläggningstillgångar</b>		<u><b>33 886 911</b></u>	<u><b>34 856 238</b></u>
<b>Omsättningstillgångar</b>			
<b>Varulager</b>			
Råvaror och förnödenheter		19 782 616	27 077 308
Varor under tillverkning		634 198	307 978
Färdiga varor och handelsvaror		<u>10 670 940</u>	<u>7 380 310</u>
		<b>31 087 754</b>	<b>34 765 596</b>
<b>Kortfristiga fordringar</b>			
Kundfordringar		22 419 812	33 128 158
Fordringar hos koncernföretag		7 499 999	11 181
Skattefordran	Not 4	17 200 828	41 313 664
Övriga fordringar		3 618 600	2 304 694
Förutbetalda kostnader och upplupna intäkter		<u>1 037 234</u>	<u>376 187</u>
		<b>51 776 473</b>	<b>77 133 884</b>
<b>Kortfristiga placeringar</b>		<b>3 461 495</b>	<b>3 461 495</b>
<b>Kassa och bank</b>		<b>144 246 864</b>	<b>122 900 321</b>
<b>Summa omsättningstillgångar</b>		<u><b>230 572 586</b></u>	<u><b>238 261 296</b></u>
<b>SUMMA TILLGÅNGAR</b>		<b>264 459 496</b>	<b>273 117 534</b>

2023032210575

## KONCERNENS BALANSRÄKNING

EGET KAPITAL OCH SKULDER		2022-12-31	2021-12-31
<b>Eget kapital</b>	Not 10		
Aktiekapital		1 000 000	1 000 000
Reserver		46 192 613	56 028 612
Fond för utvecklingsutgifter		5 319 668	4 413 465
Balanserat resultat inkl årets resultat		184 135 447	171 709 230
<b>Summa eget kapital</b>		<b>236 647 728</b>	<b>233 151 307</b>
<b>Avsättningar</b>			
Uppskjuten skatteskuld	Not 4	12 607 400	15 471 400
<b>Summa avsättningar</b>		<b>12 607 400</b>	<b>15 471 400</b>
<b>Kortfristiga skulder</b>			
Leverantörsskulder		1 688 249	3 231 829
Skulder till koncernföretag		0	587 762
Skatteskulder	Not 4	9 599	0
Övriga skulder		4 921 203	10 011 953
Upplupna kostnader och förutbetalda intäkter	Not 13	8 585 318	10 663 283
<b>Summa kortfristiga skulder</b>		<b>15 204 369</b>	<b>24 494 827</b>
<b>SUMMA EGET KAPITAL OCH SKULDER</b>		<b>264 459 496</b>	<b>273 117 534</b>

## RAPPORT ÖVER FÖRÄNDRINGAR I EGET KAPITAL - KONCERNEN

	Aktie- kapital	Bundna reserver	Fond för utvecklingsutgifter	Fritt eget kapital
Vid räkenskapsårets början	1 000 000	56 028 612	4 413 465	171 709 230
Årets förändring			906 203	-906 203
Förskjutning mellan bundet och fritt eget kapital		-9 836 000		9 836 000
Omräkningsdifferens				372 220
Årets resultat				3 124 200
<b>Vid räkenskapsårets slut</b>	<b>1 000 000</b>	<b>46 192 613</b>	<b>5 319 668</b>	<b>184 135 447</b>

2023032210576

## KONCERNENS KASSAFLÖDESANALYS

		2022	2021
<b>Den löpande verksamheten</b>			
Resultat efter finansiella poster		2 888 290	26 444 611
Justeringar för poster som inte ingår i kassaflödet	Not 5,6,7,8	10 385 653	14 714 327
		13 273 943	41 158 938
Betald inkomstskatt		21 494 347	-14 144 791
<b>Kassaflöde från den löpande verksamheten före förändringar av rörelsekapital</b>			
Kassaflöde från förändringar i rörelsekapital		<b>34 768 290</b>	<b>27 014 147</b>
Minskning(+)/ökning(-) av varulager		3 677 843	-9 256 856
Minskning(+)/ökning(-) av kortfristiga fordringar		1 244 575	212 702
Ökning(+)/minskning(-) av kortfristiga skulder		-9 300 057	-9 559 968
<b>Kassaflöde från den löpande verksamheten</b>		<b>30 390 651</b>	<b>8 410 025</b>
<b>Investeringsverksamheten</b>			
Förvärv av immateriella anläggningstillgångar	Not 5	-2 009 567	0
Förvärv av materiella anläggningstillgångar	Not 6,7,8	-4 421 447	-15 741 719
Minskning(+)/ökning(-) av kortfristiga placeringar		0	97 303 717
Minskning(+)/Ökning(-) av långfristiga värdepappersinnehav		-2 985 314	28 838 298
<b>Kassaflöde från investeringsverksamheten</b>		<b>-9 416 328</b>	<b>110 400 296</b>
<b>Finansieringsverksamheten</b>			
Lämnat koncernbidrag		0	0
Utbetald utdelning		0	-200 000 000
<b>Kassaflöde från finansieringsverksamheten</b>		<b>0</b>	<b>-200 000 000</b>
<b>Årets kassaflöde</b>			
<b>Likvida medel vid årets början</b>		<b>122 900 321</b>	<b>204 064 777</b>
<b>Kursdifferens i likvida medel</b>		<b>335 592</b>	<b>273 995</b>
<b>Kursdifferens i årets kassaflöde</b>		<b>36 628</b>	<b>-248 771</b>
<b>Likvida medel vid årets slut</b>		<b>144 246 864</b>	<b>122 900 321</b>

2023032210577

## MODERBOLAGETS RESULTATRÄKNING

	2022-01-01	2021-01-01
	2022-12-31	2021-12-31
Rörelsens intäkter		
Nettoomsättning	176 705 891	250 427 300
Förändring av produkter i arbete, färdiga varor och pågående arbete för annans räkning	-558 404	3 204 031
Övriga rörelseintäkter	<u>645 951</u>	<u>11 505 685</u>
	176 793 439	265 137 016
Rörelsens kostnader		
Råvaror och förnödenheter	-85 744 751	-133 552 821
Övriga externa kostnader	Not 2 -35 224 315	-50 351 573
Personalkostnader	Not 1 -43 037 398	-46 804 718
Avskrivningar och nedskrivningar av materiella anläggningstillgångar	<u>-10 385 655</u>	<u>-11 043 947</u>
	-174 392 119	-241 753 059
<b>SUMMA RÖRELSERESULTAT</b>	<b>2 401 319</b>	<b>23 383 957</b>
<b>Resultat från finansiella poster</b>	Not 3	
Övriga ränteintäkter och liknande resultatposter	658 524	0
Resultat från kortfristiga placeringar	0	0
Valutakursvinst/förlust	<u>483 399</u>	<u>2 444 029</u>
	1 141 923	2 444 029
<b>RESULTAT EFTER FINANSIELLA POSTER</b>	<b>3 543 243</b>	<b>25 827 986</b>
<b>Bokslutsdispositioner</b>		
Förändring av periodiseringsfond	Not 12 12 700 000	4 200 000
Lämnat koncernbidrag	<u>0</u>	<u>0</u>
	12 700 000	4 200 000
<b>RESULTAT FÖRE SKATT</b>	<b>16 243 243</b>	<b>30 027 986</b>
Skatt	Not 4 -2 628 090	-7 246 942
<b>ÅRETS RESULTAT</b>	<b>13 615 153</b>	<b>22 781 044</b>

2023092210578

## MODERBOLAGETS BALANSRÄKNING

TILLGÅNGAR		2022-12-31	2021-12-31
<b>Anläggningstillgångar</b>			
<b>Immateriella anläggningstillgångar</b>			
Balanserade utgifter för forsknings- och utvecklingsarbeten och liknande arbeten	Not 5	<u>5 319 668</u>	<u>4 413 465</u>
		5 319 668	4 413 465
<b>Materiella anläggningstillgångar</b>			
Byggnader och mark	Not 6	5 103 413	5 316 682
Maskiner och andra tekniska anläggningar	Not 7	19 672 965	23 792 433
Inventarier, verktyg och installationer	Not 8	<u>805 546</u>	<u>1 333 653</u>
		25 581 924	30 442 768
<b>Finansiella anläggningstillgångar</b>			
Andelar i dotterföretag	Not 9	225 000	225 000
Andra långfristiga värdepappersinnehav		<u>2 985 314</u>	<u>0</u>
		3 210 314	225 000
<b>Summa anläggningstillgångar</b>		<u>34 111 905</u>	<u>35 081 232</u>
<b>Omsättningstillgångar</b>			
<b>Varulager</b>			
Råvaror och förnödenheter		19 782 616	27 077 308
Varor under tillverkning		634 198	307 978
Färdiga varor och handelsvaror		<u>5 178 791</u>	<u>6 063 415</u>
		25 595 605	33 448 701
<b>Kortfristiga fordringar</b>			
Kundfordringar		22 605 734	30 738 892
Fordringar hos koncernföretag		13 887 764	4 473 773
Skattefordran	Not 4	17 200 828	41 304 450
Övriga fordringar		3 284 186	2 145 499
Förutbetalda kostnader och upplupna intäkter		<u>754 415</u>	<u>362 820</u>
		57 732 927	79 025 433
<b>Kortfristiga placeringar</b>		<b>3 461 495</b>	<b>3 461 495</b>
<b>Kassa och bank</b>		<b>138 684 796</b>	<b>116 717 372</b>
<b>Summa omsättningstillgångar</b>		<u>225 474 823</u>	<u>232 653 001</u>
<b>SUMMA TILLGÅNGAR</b>		<b>259 586 729</b>	<b>267 734 234</b>

2023032210579

## MODERBOLAGETS BALANSRÄKNING

EGET KAPITAL OCH SKULDER		2022-12-31	2021-12-31
<b>Eget kapital</b>	Not 10		
<b>Bundet eget kapital</b>			
Aktiekapital		1 000 000	1 000 000
Reservfond		200 000	200 000
Fond för utvecklingsutgifter		5 319 668	4 413 465
		<u>6 519 668</u>	<u>5 613 465</u>
<b>Fritt eget kapital</b>			
Balanserad vinst		165 927 997	144 053 155
Årets resultat		13 615 153	22 781 044
		<u>179 543 150</u>	<u>166 834 199</u>
<b>Summa eget kapital</b>		<u>186 062 818</u>	<u>172 447 664</u>
<b>Obeskattade reserver</b>	Not 12		
Periodiseringsfond		58 600 000	71 300 000
<b>Summa obeskattade reserver</b>		<u>58 600 000</u>	<u>71 300 000</u>
<b>Kortfristiga skulder</b>			
Leverantörsskulder		1 666 286	3 183 870
Skulder till koncernföretag		0	587 762
Övriga skulder		4 802 433	9 666 971
Upplupna kostnader och förutbetalda intäkter	Not 13	8 455 193	10 547 967
<b>Summa kortfristiga skulder</b>		<u>14 923 911</u>	<u>23 986 570</u>
<b>SUMMA EGET KAPITAL OCH SKULDER</b>		<b>259 586 729</b>	<b>267 734 234</b>

## RAPPORT ÖVER FÖRÄNDRINGAR I EGET KAPITAL - MODERBOLAGET

	Aktie- kapital	Bundna reserver	Fond för utvecklingsutgifter	Fritt eget kapital
Vid räkenskapsårets början	1 000 000	200 000	4 413 465	166 834 199
Årets förändring			906 203	-906 203
Årets resultat				13 615 153
<b>Vid räkenskapsårets slut</b>	<b>1 000 000</b>	<b>200 000</b>	<b>5 319 668</b>	<b>179 543 150</b>

2023032210580

## MODERBOLAGETS KASSAFLÖDESANALYS

		2022	2021
<b>Den löpande verksamheten</b>			
Resultat efter finansiella poster		3 543 243	25 827 986
Justeringar för poster som inte ingår i kassaflödet	Not 5,6,7,8	10 385 655	14 714 222
		13 928 898	40 542 208
Betald inkomstskatt		21 475 531	-14 154 551
<b>Kassaflöde från den löpande verksamheten före förändringar av rörelsekapital</b>			
Kassaflöde från förändringar i rörelsekapital		<b>35 404 429</b>	<b>26 387 657</b>
Minskning(+)/ökning(-) av varulager		7 853 096	-8 588 553
Minskning(+)/ökning(-) av kortfristiga fordringar		-2 811 115	-665 390
Ökning(+)/minskning(-) av kortfristiga skulder		-9 062 658	-9 494 703
<b>Kassaflöde från den löpande verksamheten</b>			
		<b>31 383 752</b>	<b>7 639 012</b>
<b>Investeringsverksamheten</b>			
Förvärv av immateriella anläggningstillgångar	Not 5	-2 009 567	0
Förvärv av materiella anläggningstillgångar	Not 6,7,8	-4 421 447	-15 741 719
Minskning(+)/ökning(-) av kortfristiga placeringar		0	97 303 717
Minskning(+)/ökning(-) av långfristiga värdepappersinnehav		-2 985 314	28 838 298
Kassaflöde från investeringsverksamheten		<b>-9 416 328</b>	<b>110 400 296</b>
<b>Finansieringsverksamheten</b>			
Utbetald utdelning		0	-200 000 000
Lämnat koncernbidrag		0	0
Kassaflöde från finansieringsverksamheten		<b>0</b>	<b>-200 000 000</b>
<b>Årets kassaflöde</b>			
Likvida medel vid årets början		<b>21 967 424</b>	<b>-81 960 692</b>
		<b>116 717 373</b>	<b>198 678 065</b>
<b>Likvida medel vid årets slut</b>			
		<b>138 684 796</b>	<b>116 717 373</b>

2023032210581

## TILLÄGGSUPPLYSNINGAR

**Redovisningsprinciper**

Årsredovisningen har upprättats i enlighet med årsredovisningslagen och Bokföringsnämndens allmänna råd BFNAR 2012:1 Årsredovisning och koncernredovisning (K3).

Tillgångar, avsättningar och skulder har värderats till anskaffningsvärden om inget annat anges nedan.

**Varulager**

Varulagret har värderats enligt lägsta värdets princip. Råmaterial är värderat till anskaffningskostnad. Halvfabrikat och färdigvaror är värderat till tillverkningskostnad.

**Immateriella tillgångar***Utgifter för forskning och utveckling*

Vid redovisning av utgifter för utveckling tillämpas aktiveringsmodellen. Det innebär att utgifter som uppkommit under utvecklingsfasen redovisas som tillgång när samtliga nedanstående förutsättningar är uppfyllda:

- Det är tekniskt möjligt att färdigställa den immateriella anläggningstillgången så att den kan användas eller säljas.
- Avsikten är att färdigställa den immateriella anläggningstillgången och att använda eller sälja den.
- Förutsättningar finns för att använda eller sälja den immateriella anläggningstillgången.
- Det är sannolikt att den immateriella anläggningstillgången kommer att generera framtida ekonomiska fördelar.
- Det finns erforderliga och adekvata tekniska, ekonomiska och andra resurser för att fullfölja utvecklingen och för att använda eller sälja den immateriella anläggningstillgången.
- De utgifter som är hänförliga till den immateriella anläggningstillgången kan beräknas på ett tillförlitligt sätt.

Internt upparbetade immateriella anläggningstillgångar redovisas till anskaffningsvärde minskat med ackumulerade avskrivningar och nedskrivningar.

*Avskrivningar*

Avskrivning sker linjärt över tillgångens beräknade nyttjandeperiod. Avskrivningen redovisas som kostnad i resultaträkningen när tillgången tagits i bruk.

*Internt upparbetade immateriella tillgångar*

Balanserade utgifter för utveckling och liknande arbeten

*Nyttjandeperiod*

5 år

**Materiella anläggningstillgångar**

Materiella anläggningstillgångar redovisas till anskaffningsvärde minskat med ackumulerade avskrivningar och nedskrivningar. I anskaffningsvärdet ingår förutom inköpspriset även utgifter som är direkt hänförliga till förvärvet.

*Tillkommande utgifter*

Tillkommande utgifter som uppfyller tillgångskriteriet räknas in i tillgångens redovisade värde. Utgifter för löpande underhåll och reparationer redovisas som kostnader när de uppkommer.

*Avskrivningar*

Avskrivning sker linjärt över tillgångens beräknade nyttjandeperiod eftersom det återspeglar den förväntade förbrukningen av tillgångens framtida ekonomiska fördelar. Avskrivningen redovisas som kostnad i resultaträkningen.

*Nyttjandeperiod*

25 - 50 år

**Byggnader**

Maskiner och andra tekniska anläggningar

Inventarier, verktyg och installationer

5 år

5 år

**TILLÄGGSUPPLYSNINGAR****Nedskrivningar - materiella och immateriella anläggningstillgångar samt andelar i koncernföretag**

Vid varje balansdag bedöms om det finns någon indikation på att en tillgångs värde är lägre än dess redovisade värde. Om en sådan indikation finns, beräknas tillgångens återvinningsvärde.

**Utländsk valuta***Poster i utländsk valuta*

Monetära poster i utländsk valuta räknas om till balansdagens kurs. Icke-monetära poster räknas inte om utan redovisas till kursen vid anskaffningstillfället.

Valutakursdifferenser som uppkommer vid reglering eller omräkning av monetära poster redovisas i resultaträkningen det räkenskapsår de uppkommer.

*Omräkning av utländska dotterbolag*

Omräkning av de utländska dotterbolagen Emmaljunga Limited och Emmaljunga Deutschland GmbH har skett till balansdagens kurs för balansräkningen och till årets genomsnittskurs för resultaträkningen. Omräkningsdifferenser förs direkt till koncernens egna kapital.

*Utländska filialer*

Verksamhet bedrivs i Norge och Danmark via filialer. Verksamheterna bedöms som integrerade med den svenska verksamheten. Vinster och förluster med anledning av valutakursförändringar redovisas över resultaträkningen. Intern försäljning till filialerna har eliminerats.

**Finansiella tillgångar och skulder**

Finansiella tillgångar och skulder redovisas i enlighet med kapitel 11 (Finansiella instrument värderade utifrån anskaffningsvärdet) i BFNAR 2012:1.

*Redovisning i och borttagande från balansräkningen*

En finansiell tillgång eller finansiell skuld tas upp i balansräkningen när företaget blir part i instrumentets avtalsmässiga villkor. En finansiell tillgång tas bort från balansräkningen när den avtalsenliga rätten till kassaflödet från tillgången har upphört eller reglerats. Detsamma gäller när de risker och fördelar som är förknippade med innehavet i allt väsentligt överförs till annan part och företaget inte längre har kontroll över den finansiella tillgången. En finansiell skuld tas bort från balansräkningen när den avtalade förpliktelsen fullgjorts eller upphört.

*Värdering av finansiella tillgångar*

Finansiella tillgångar värderas vid första redovisningstillfället till anskaffningsvärde, inklusive eventuella transaktionsutgifter som är direkt hänförliga till förvärvet av tillgången.

Finansiella omsättningstillgångar värderas efter första redovisningstillfället till det lägsta av anskaffningsvärdet och nettoförsäljningsvärdet på balansdagen.

Kundfordringar och övriga fordringar som utgör omsättningstillgångar värderas individuellt till det belopp som beräknas inflyta.

**Skatt**

Skatt på årets resultat i resultaträkningen består av aktuell skatt och uppskjuten skatt. Aktuell skatt är inkomstskatt för innevarande räkenskapsår som avser årets skattepliktiga resultat och den del av tidigare räkenskapsårs inkomstskatt som ännu inte har redovisats. Uppskjuten skatt är inkomstskatt för skattepliktigt resultat avseende framtida räkenskapsår till följd av tidigare transaktioner eller händelser.

I koncernbalansräkningen delas obeskattade reserver upp på uppskjuten skatt och eget kapital.

**Intäkter**

Det inflöde av ekonomiska fördelar som företaget erhållit eller kommer att erhålla för egen räkning redovisas som intäkt. Intäkter värderas till verkliga värdet av det som erhållits eller kommer att erhållas, med avdrag för rabatter. Vid försäljning av varor redovisas intäkten vid leverans.

## TILLÄGGSUPPLYSNINGAR

## Koncernredovisning

## Dotterföretag

Dotterföretag är företag i vilka moderföretaget direkt eller indirekt innehar mer än 50 % av rösttalet eller på annat sätt har ett bestämmande inflytande. Bestämmande inflytande innebär en rätt att utforma ett företags finansiella och operativa strategier i syfte att erhålla ekonomiska fördelar.

## Eliminering av transaktioner mellan koncernföretag

Koncerninterna fordringar och skulder, intäkter och kostnader och orealiserade vinster eller förluster som uppkommer vid transaktioner mellan koncernföretag elimineras i sin helhet.

## NOTER

## Not 1 Antal anställda, löner och ersättningar

	<u>2022</u>		<u>2021</u>	
	Koncern	Moderb.	Koncern	Moderb.
<i>Medelantalet anställda Sverige</i>				
Män	50	50	54	54
Kvinnor	15	15	21	21
	65	65	75	75
<i>Medelantalet anställda i övriga länder x)</i>				
Män	6	5	7	5
Kvinnor	2	2	2	1
	8	7	9	6
<b>Totalt antal anställda</b>	<b>73</b>	<b>72</b>	<b>84</b>	<b>81</b>

x) Övriga länder är Tyskland, Spanien samt de egna filialerna i Norge och Danmark.

Ant styrelseledamöter och övr ledande befattningshavare	4	4	4	4
varav antal kvinnor	1	1	1	1

## Löner, andra ersättningar och soc. kostnader

	<u>2022</u>		<u>2021</u>	
	Koncern	Moderb.	Koncern	Moderb.
VD och styrelsen	2 483 348	2 483 348	2 055 617	2 055 617
Övriga anställda i Sverige	23 756 492	23 756 492	26 227 783	26 227 783
Övriga anställda i övriga länder	5 628 218	4 123 719	6 878 618	4 089 981
Sociala kostnader	12 261 651	12 069 803	13 873 789	13 551 324
varav pensionskostnader	2 588 455	2 588 455	4 106 632	4 106 632
<b>Totalt</b>	<b>44 129 710</b>	<b>42 433 363</b>	<b>49 035 807</b>	<b>45 924 705</b>

## TILLÄGGSUPPLYSNINGAR

Not 2 Arvode och kostnadsersättning till revisorer	2022		2021	
	Koncern	Moderb.	Koncern	Moderb.
<i>KPMG AB</i>				
Revisionsuppdrag	195 482	195 482	240 256	240 256
Skatterådgivning	0	0	31 500	31 500
Andra uppdrag	0	0	6 420	6 420
<i>Christensen &amp; Kjær, Odder</i>				
Revisionsuppdrag	6 700	6 700	6 500	6 500
<i>BDO AS, Oslo</i>				
Revisionsuppdrag	62 006	62 006	38 650	38 650
<i>Kalinke &amp; Partner, Duisburg</i>				
Revisionsuppdrag	84 840	0	82 872	0
Andra uppdrag	31 972	0	47 719	0
<b>Totalt</b>	<b>381 001</b>	<b>264 188</b>	<b>453 917</b>	<b>323 326</b>

Med revisionsuppdrag avses granskning av årsredovisningen och bokföringen samt styrelsens och verkställande direktörens förvaltning, övriga arbetsuppgifter som det ankommer på företagens revisor att utföra samt rådgivning eller annat biträde som föranleds av iakttagelser vid sådan granskning eller genomförandet av sådana övriga arbetsuppgifter.

Not 3 Resultat från finansiella poster	2022		2021	
	Koncern	Moderb.	Koncern	Moderb.
Ränteintäkter	658 524	658 524	0	0
Resultat från kortfristiga placeringar	0	0	0	0
Valutakursvinst/förlust	483 399	483 399	3 470 127	3 470 127
<b>Totalt</b>	<b>1 141 923</b>	<b>1 141 923</b>	<b>3 470 127</b>	<b>3 470 127</b>

Valutakursvinster/förluster under 2021 och 2022 avser banktillgodohavande i utländsk valuta. Övriga valutakursförändringar ingår i rörelseresultatet.

## Not 4 Skatter

**Moderbolaget**

Redovisad skatt i resultat- och balansräkningen avser aktuell skatt. I skatteberäkningen har justeringar gjorts för ej avdragsgilla och ej skattepliktiga poster samt erhållen skattereduktion för investeringar 2021 vilket gör att den effektiva skatten blir ca 16%.

**Koncernen**

I redovisad skattekostnad ingår dels aktuell skatt och dels årets förändring av uppskjuten skatt på obeskattade reserver i respektive bolag. Årets förändring av uppskjuten skatt uppgår till 2 864 000 kr. Totalt redovisad uppskjuten skatt på obeskattade reserver uppgår till 12 607 400 kr. Föregående år 15 471 400 kr.

## TILLÄGGSUPPLYSNINGAR

Not 5	Balanserade utgifter för forsknings- och utvecklingsarbeten och liknande arbeten	2022-12-31		2021-12-31			
		Koncern	Moderb.	Koncern	Moderb.		
	Ingående anskaffningsvärde	5 516 831	5 516 831	8 306 148	8 306 148		
	Årets inköp	2 009 567	2 009 567	0	0		
	Utrangeringar	0	0	-2 789 318	-2 789 318		
	<b>Utgående ack anskaffningsvärde</b>	<b>7 526 398</b>	<b>7 526 398</b>	<b>5 516 831</b>	<b>5 516 831</b>		
	Ingående avskrivningar	1 103 366	1 103 366	0	0		
	Årets avskrivning	1 103 364	1 103 364	1 103 366	1 103 366		
	<b>Utgående ackumulerade avskrivningar</b>	<b>2 206 730</b>	<b>2 206 730</b>	<b>1 103 366</b>	<b>1 103 366</b>		
	<b>Planenligt restvärde</b>	<b>5 319 668</b>	<b>5 319 668</b>	<b>4 413 465</b>	<b>4 413 465</b>		
Not 6	Byggnader och mark	2022-12-31		2021-12-31			
		Koncern	Moderb.	Koncern	Moderb.		
	Ingående anskaffningsvärde	16 001 852	16 001 852	16 001 852	16 001 852		
	Årets inköp	0	0	0	0		
	<b>Utgående ack anskaffningsvärde</b>	<b>16 001 852</b>	<b>16 001 852</b>	<b>16 001 852</b>	<b>16 001 852</b>		
	Ingående avskrivningar	10 685 170	10 685 170	10 222 796	10 222 796		
	Årets avskrivning	213 269	213 269	462 374	462 374		
	<b>Utgående ackumulerade avskrivningar</b>	<b>10 898 439</b>	<b>10 898 439</b>	<b>10 685 170</b>	<b>10 685 170</b>		
	<b>Planenligt restvärde</b>	<b>5 103 413</b>	<b>5 103 413</b>	<b>5 316 682</b>	<b>5 316 682</b>		
Not 7	Maskiner och andra tekniska anläggningar	2022-12-31		2021-12-31			
		Koncern	Moderb.	Koncern	Moderb.		
	Ingående anskaffningsvärde	80 681 742	80 681 742	66 643 990	66 643 990		
	Årets inköp	4 170 992	4 170 992	15 138 950	15 138 950		
	Utrangeringar	0	0	-1 101 198	-1 101 198		
	<b>Utgående ackumulerade anskaffningsvärde</b>	<b>84 852 734</b>	<b>84 852 734</b>	<b>80 681 742</b>	<b>80 681 742</b>		
	Ingående avskrivningar	56 889 310	56 889 310	48 380 764	48 380 764		
	Årets avskrivning	8 290 460	8 290 460	8 728 786	8 728 786		
	Utrangeringar	0	0	-220 240	-220 240		
	<b>Utgående ackumulerade avskrivningar</b>	<b>65 179 770</b>	<b>65 179 770</b>	<b>56 889 310</b>	<b>56 889 310</b>		
	<b>Planenligt restvärde</b>	<b>19 672 965</b>	<b>19 672 965</b>	<b>23 792 433</b>	<b>23 792 433</b>		
Not 8	Inventarier, verktyg och installationer	2022-12-31		2021-12-31			
		Koncern	Moderb.	Koncern	Moderb.		
	Ingående anskaffningsvärde	8 069 691	6 505 500	7 466 922	5 902 731		
	Årets inköp	250 455	250 455	602 769	602 769		
	<b>Utgående ackumulerade anskaffningsvärde</b>	<b>8 320 146</b>	<b>6 755 955</b>	<b>8 069 691</b>	<b>6 505 500</b>		
	Ingående avskrivningar	6 734 149	5 171 847	5 984 623	4 422 427		
	Årets avskrivning	778 562	778 562	749 526	749 420		
	<b>Utgående ackumulerade avskrivningar</b>	<b>7 512 711</b>	<b>5 950 409</b>	<b>6 734 149</b>	<b>5 171 847</b>		
	<b>Omräkningsdifferenser utländska dotterbolag</b>	<b>-1 883</b>		<b>-1 885</b>			
	<b>Planenligt restvärde</b>	<b>805 552</b>	<b>805 546</b>	<b>1 333 657</b>	<b>1 333 653</b>		
Not 9	Andelar i koncernföretag			Kapital-	Bokfört		
		Företag	org.nr.	Säte/land	andel	värde	Årets resultat
	Emmaljunga Limited	4076760	England	100%	0	-9 314	-1 294 406
	Emmaljunga Deutschland	112/5734/0967	Tyskland	100%	225 000	-645 639	4 861 682

2023032210586

## TILLÄGGSUPPLYSNINGAR

## Not 10 Antal aktier och kvotvärden

	<u>2022</u>		<u>2021</u>	
	Koncern	Moderb.	Koncern	Moderb.
A-aktier				
Antal aktier	12 000	12 000	12 000	12 000
Kvotvärden	12,50	12,50	12,50	12,50
B-aktier				
Antal aktier	68 000	68 000	68 000	68 000
Kvotvärden	12,50	12,50	12,50	12,50

## Not 11 Disposition av vinst eller förlust

Förslag till vinstdisposition för moderbolaget

Till årsstämmans förfogande står:

Balanserad vinst	165 927 997
Årets resultat	13 615 153
<b>Till årsstämmans förfogande</b>	<b>179 543 150</b>

Styrelsen föreslår att

i ny räkning balanseras	179 543 150
	<b>179 543 150</b>

## Not 12 Obeskattade reserver

	<u>2022-12-31</u>	<u>2021-12-31</u>
Periodiseringsfond besk 16		17 700 000
Periodiseringsfond besk 17	17 500 000	17 500 000
Periodiseringsfond besk 18	15 800 000	15 800 000
Periodiseringsfond besk 19	2 300 000	2 300 000
Periodiseringsfond besk 20	6 400 000	6 400 000
Periodiseringsfond besk 21	11 600 000	11 600 000
Periodiseringsfond besk 22	5 000 000	
<b>Totalt</b>	<b>58 600 000</b>	<b>71 300 000</b>

## Not 13 Upplupna kostnader och förutbetalda intäkter

	<u>2022-12-31</u>		<u>2021-12-31</u>	
	Koncern	Moderb.	Koncern	Moderb.
Upplupna löner	1 178 520	1 178 520	1 991 463	1 991 463
Upplupna semesterlöner	3 225 313	3 225 313	3 527 595	3 527 595
Upplupna sociala avgifter	1 951 115	1 951 115	2 629 139	2 629 139
Övriga upplupna kostnader	2 230 369	2 100 244	2 515 086	2 399 770
<b>Totalt</b>	<b>8 585 318</b>	<b>8 455 193</b>	<b>10 663 283</b>	<b>10 547 967</b>

## Not 14 Ställda säkerheter och eventalförpliktelser

	<u>2022</u>		<u>2021</u>	
	Koncern	Moderb.	Koncern	Moderb.
Ställda säkerheter	Inga	Inga	Inga	Inga
Eventalförpliktelser	Inga	Inga	Inga	Inga

TILLÄGGSUPPLYSNINGAR

UNDERSKRIFTER

Emmaljunga 2023-03-16



Christian Persson


Ordförande och verkställande direktör



Christiane Persson

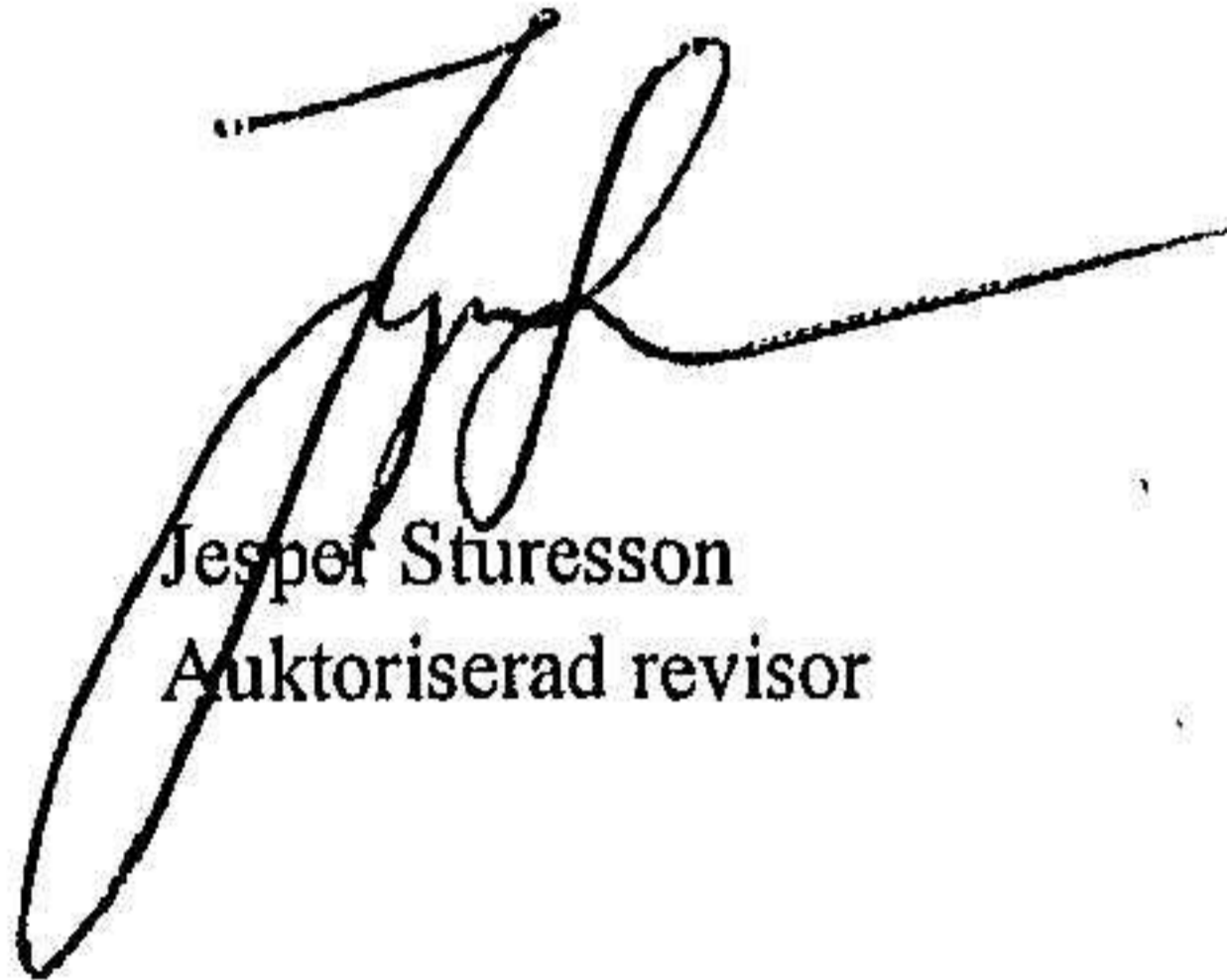


Rune Olesen



Karsten Westphal

Min revisionsberättelse har lämnats 2023-03-16



Jesper Stureson  
Auktoriserad revisor

2023032210588

# Revisionsberättelse

Till bolagsstämman i Emmaljunga Barnvagnsfabrik AB, org. nr 556462-8500

## Rapport om årsredovisningen och koncernredovisningen

### Uttalanden

Jag har utfört en revision av årsredovisningen och koncernredovisningen för Emmaljunga Barnvagnsfabrik AB för år 2022.

Enligt min uppfattning har årsredovisningen och koncernredovisningen upprättats i enlighet med årsredovisningslagen och ger en i alla väsentliga avseenden rättvisande bild av moderbolagets och koncernens finansiella ställning per den 31 december 2022 och av dessas finansiella resultat och kassaflöde för året enligt årsredovisningslagen. Förvaltningsberättelsen är förenlig med årsredovisningens och koncernredovisningens övriga delar.

Jag tillstyrker därför att bolagsstämman fastställer resultaträkningen och balansräkningen för moderbolaget och för koncernen.

### Grund för uttalanden

Jag har utfört revisionen enligt International Standards on Auditing (ISA) och god revisionssed i Sverige. Mitt ansvar enligt dessa standarder beskrivs närmare i avsnittet Revisorns ansvar. Jag är oberoende i förhållande till moderbolaget och koncernen enligt god revisorssed i Sverige och har i övrigt fullgjort mitt yrkesetiska ansvar enligt dessa krav.

Jag anser att de revisionsbevis jag har inhämtat är tillräckliga och ändamålsenliga som grund för mina uttalanden.

### Styrelsens och verkställande direktörens ansvar

Det är styrelsen och verkställande direktören som har ansvaret för att årsredovisningen och koncernredovisningen upprättas och att de ger en rättvisande bild enligt årsredovisningslagen. Styrelsen och verkställande direktören ansvarar även för den interna kontroll som de bedömer är nödvändig för att upprätta en årsredovisning och koncernredovisning som inte innehåller några väsentliga felaktigheter, vare sig dessa beror på oegentligheter eller misstag.

Vid upprättandet av årsredovisningen och koncernredovisningen ansvarar styrelsen och verkställande direktören för bedömningen av

bolagets och koncernens förmåga att fortsätta verksamheten. De upplyser, när så är tillämpligt, om förhållanden som kan påverka förmågan att fortsätta verksamheten och att använda antagandet om fortsatt drift. Antagandet om fortsatt drift tillämpas dock inte om styrelsen och verkställande direktören avser att likvidera bolaget, upphöra med verksamheten eller inte har något realistiskt alternativ till att göra något av detta.

### Revisorns ansvar

Mina mål är att uppnå en rimlig grad av säkerhet om huruvida årsredovisningen och koncernredovisningen som helhet inte innehåller några väsentliga felaktigheter, vare sig dessa beror på oegentligheter eller misstag, och att lämna en revisionsberättelse som innehåller mina uttalanden. Rimlig säkerhet är en hög grad av säkerhet, men är ingen garanti för att en revision som utförs enligt ISA och god revisionssed i Sverige alltid kommer att upptäcka en väsentlig felaktighet om en sådan finns. Felaktigheter kan uppstå på grund av oegentligheter eller misstag och anses vara väsentliga om de enskilt eller tillsammans rimligen kan förväntas påverka de ekonomiska beslut som användare fattar med grund i årsredovisningen och koncernredovisningen.

Som del av en revision enligt ISA använder jag professionellt omdöme och har en professionellt skeptisk inställning under hela revisionen. Dessutom:

- identifierar och bedömer jag riskerna för väsentliga felaktigheter i årsredovisningen och koncernredovisningen, vare sig dessa beror på oegentligheter eller misstag, utformar och utför granskningsåtgärder bland annat utifrån dessa risker och inhämtar revisionsbevis som är tillräckliga och ändamålsenliga för att utgöra en grund för mina uttalanden. Risken för att inte upptäcka en väsentlig felaktighet till följd av oegentligheter är högre än för en väsentlig felaktighet som beror på misstag, eftersom oegentligheter kan innefatta agerande i maskopi, förfalskning, avsiktliga utelämnanden, felaktig information eller åsidosättande av intern kontroll.
- skaffar jag mig en förståelse av den del av bolagets interna kontroll som har betydelse för min revision för att utforma granskningsåtgärder som är lämpliga med hänsyn till omständigheterna, men inte för att uttala mig om effektiviteten i den interna kontrollen.
- utvärderar jag lämpligheten i de redovisningsprinciper som används och rimligheten i styrelsens och verkställande direktörens uppskattningar i redovisningen och tillhörande upplysningar.

— drar jag en slutsats om lämpligheten i att styrelsen och verkställande direktören använder antagandet om fortsatt drift vid upprättandet av årsredovisningen och koncernredovisningen. Jag drar också en slutsats, med grund i de inhämtade revisionsbevisen, om huruvida det finns någon väsentlig osäkerhetsfaktor som avser sådana händelser eller förhållanden som kan leda till betydande tvivel om bolagets och koncernens förmåga att fortsätta verksamheten. Om jag drar slutsatsen att det finns en väsentlig osäkerhetsfaktor, måste jag i revisionsberättelsen fästa uppmärksamheten på upplysningarna i årsredovisningen och koncernredovisningen om den väsentliga osäkerhetsfaktorn eller, om sådana upplysningar är otillräckliga, modifiera uttalandet om årsredovisningen och koncernredovisningen. Mina slutsatser baseras på de revisionsbevis som inhämtas fram till datumet för revisionsberättelsen. Dock kan framtida händelser eller förhållanden göra att ett bolag och en koncern inte längre kan fortsätta verksamheten.

— utvärderar jag den övergripande presentationen, strukturen och innehållet i årsredovisningen och koncernredovisningen, däribland upplysningarna, och om årsredovisningen och koncernredovisningen återger de underliggande transaktionerna och händelserna på ett sätt som ger en rättvisande bild.

— inhämtar jag tillräckliga och ändamålsenliga revisionsbevis avseende den finansiella informationen för enheterna eller affärsaktiviteterna inom koncernen för att göra ett uttalande avseende koncernredovisningen. Jag ansvarar för styrning, övervakning och utförande av koncernrevisionen. Jag är ensam ansvarig för mina uttalanden.

Jag måste informera styrelsen om bland annat revisionens planerade omfattning och inriktning samt tidpunkten för den. Jag måste också informera om betydelsefulla iakttagelser under revisionen, däribland de eventuella betydande brister i den interna kontrollen som jag identifierat.

## Rapport om andra krav enligt lagar och andra författningar

### Uttalanden

Utöver min revision av årsredovisningen och koncernredovisningen har jag även utfört en revision av styrelsens och verkställande direktörens förvaltning för Emmaljunga Barnvagnsfabrik AB för år 2022 samt av förslaget till dispositioner beträffande bolagets vinst eller förlust.

Jag tillstyrker att bolagsstämman disponerar vinsten enligt förslaget i förvaltningsberättelsen och beviljar styrelsens ledamöter och verkställande direktören ansvarsfrihet för räkenskapsåret.

### Grund för uttalanden

Jag har utfört revisionen enligt god revisions sed i Sverige. Mitt ansvar enligt denna beskrivs närmare i avsnittet Revisorns ansvar. Jag är oberoende i förhållande till moderbolaget och koncernen enligt god revisors sed i Sverige och har i övrigt fullgjort mitt yrkesetiska ansvar enligt dessa krav.

Jag anser att de revisionsbevis jag har inhämtat är tillräckliga och ändamålsenliga som grund för mina uttalanden.

### Styrelsens och verkställande direktörens ansvar

Det är styrelsen som har ansvaret för förslaget till dispositioner beträffande bolagets vinst eller förlust. Vid förslag till utdelning innefattar detta bland annat en bedömning av om utdelningen är försvarlig med hänsyn till de krav som bolagets och koncernens verksamhetsart, omfattning och risker ställer på storleken av moderbolagets och koncernens egna kapital, konsolideringsbehov, likviditet och ställning i övrigt.

Styrelsen ansvarar för bolagets organisation och förvaltningen av bolagets angelägenheter. Detta innefattar bland annat att fortlöpande bedöma bolagets och koncernens ekonomiska situation och att tillse

att bolagets organisation är utformad så att bokföringen, medelsförvaltningen och bolagets ekonomiska angelägenheter i övrigt kontrolleras på ett betryggande sätt.

Verkställande direktören ska sköta den löpande förvaltningen enligt styrelsens riktlinjer och anvisningar och bland annat vidta de åtgärder som är nödvändiga för att bolagets bokföring ska fullgöras i överensstämmelse med lag och för att medelsförvaltningen ska skötas på ett betryggande sätt.

### Revisorns ansvar

Mitt mål beträffande revisionen av förvaltningen, och därmed mitt uttalande om ansvarsfrihet, är att inhämta revisionsbevis för att med en rimlig grad av säkerhet kunna bedöma om någon styrelseledamot eller verkställande direktören i något väsentligt avseende:

- företagit någon åtgärd eller gjort sig skyldig till någon försummelse som kan föranleda ersättningsskyldighet mot bolaget, eller
- på något annat sätt handlat i strid med aktiebolagslagen, årsredovisningslagen eller bolagsordningen.

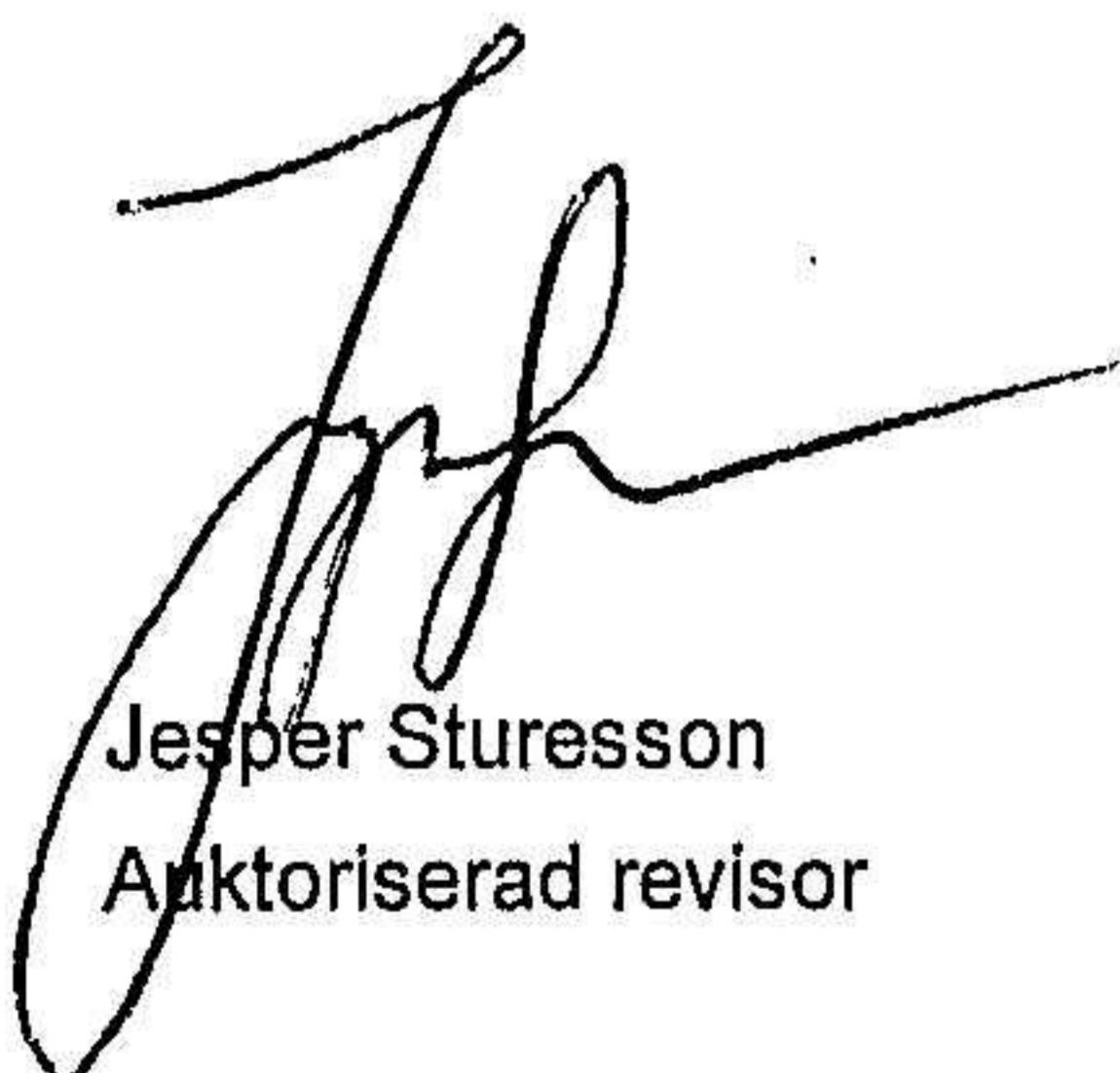
Mitt mål beträffande revisionen av förslaget till dispositioner av bolagets vinst eller förlust, och därmed mitt uttalande om detta, är att med rimlig grad av säkerhet bedöma om förslaget är förenligt med aktiebolagslagen.

Rimlig säkerhet är en hög grad av säkerhet, men ingen garanti för att en revision som utförs enligt god revisions sed i Sverige alltid kommer att upptäcka åtgärder eller försummelser som kan föranleda

ersättningsskyldighet mot bolaget, eller att ett förslag till dispositioner av bolagets vinst eller förlust inte är förenligt med aktiebolagslagen.

Som en del av en revision enligt god revisions sed i Sverige använder jag professionellt omdöme och har en professionellt skeptisk inställning under hela revisionen. Granskningen av förvaltningen och förslaget till dispositioner av bolagets vinst eller förlust grundar sig främst på revisionen av räkenskaperna. Vilka tillkommande granskningsåtgärder som utförs baseras på min professionella bedömning med utgångspunkt i risk och väsentlighet. Det innebär att jag fokuserar granskningen på sådana åtgärder, områden och förhållanden som är väsentliga för verksamheten och där avsteg och överträdelser skulle ha särskild betydelse för bolagets situation. Jag går igenom och prövar fattade beslut, beslutsunderlag, vidtagna åtgärder och andra förhållanden som är relevanta för mitt uttalande om ansvarsfrihet. Som underlag för mitt uttalande om styrelsens förslag till dispositioner beträffande bolagets vinst eller förlust har jag granskat om förslaget är förenligt med aktiebolagslagen.

Kristianstad den 16 mars 2023



Jesper Sturesson  
Auktoriserad revisor