

Styrelsen och verkställande direktören för

Ljungby Holding AB

Org nr 556613-9720

har härmed upprättat

Årsredovisning och koncernredovisning

för räkenskapsåret 1 januari - 31 december 2024

<u>Innehållsförteckning:</u>	<u>sida</u>
Förvaltningsberättelse	1
Resultaträkning - koncernen	6
Balansräkning - koncernen	7
Kassaflödesanalys - koncernen	9
Resultaträkning - moderföretaget	10
Balansräkning - moderföretaget	11
Kassaflödesanalys - moderföretaget	13
Noter	14
Underskrifter	23

Fastställelseintyg:

Undertecknad styrelseledamot i Ljungby Holding AB intygar att resultaträkning och balansräkning i årsredovisning har fastställts på årsstämman 2025-05-20.

Årsstämman beslutade att godkänna styrelsens förslag till hur vinsten ska disponeras.

Jag intygar också att innehållet i årsredovisningen och revisionsberättelsen stämmer överens med originalen.


Magnus Gunnarsson

Ljungby Holding AB
Org nr 556613-9720

Förvaltningsberättelse

Styrelsen och verkställande direktören för Ljungby Holding AB, orgnr 556613-9720, med säte i Ljungby upprättar härmed årsredovisning och koncernredovisning för 2024. Redovisningsvalutan är SEK och beloppen är i tkr om inget annat anges.

Allmänt om verksamheten

Koncernen

Via dotterbolagen inom koncernen inköps, produceras, distribueras och försäljs energi, tillhandahålls överföringstjänster för elektronisk information, förvaltas och ägs fastigheter med bostäder och lokaler.

Moderförelaget

Förvaltar aktierna i de helägda dotterbolagen Ljungby Energi AB och Ljungbybostäder AB. Koncernen bildades i slutet av år 2001.

Viktiga händelser under året

Koncernen

Ett nytt dotterdotterbolag, Ljungby Energi Service AB, implementerades 2024-01-01 och all personal och gemensamma tillgångar flyttades över i det nya bolaget. Bildandet av bolaget är en konsekvens av Europeiska Unionens nya bestämmelser, som säger att ett elnätstföretag inte längre får bedriva någon annan verksamhet än just nätverksamhet. Nätföretaget får inte ha kostnader för personal och tillgångar som inte kan kopplas direkt till nätverksamheten.

I takt med att belastningen på fjärrvärmenätet växer så har ett antal s.k. flaskhalsar noterats i fjärrvärmenätet och den östra delen av tätorten har varit tämligen ansträngd när kvicksilvret gått ner under -5°C . Därav genomförde bolaget en utbyggnad av fjärrvärmenätet av s.k. teknisk karaktär genom att förlägga en ringledning för att försörja de östra delarna. Åtgärden förbättrade tryckförhållandena i hela fjärrvärmenätet och bolagets planer på en ny panna kan nu skjutas på framtiden.

Ljungby Energi har valt att dra sig ur projekt Vätgas Ljungby, vilket startades upp för ett antal år sedan. Ljungby Energis del i projektet bestod i att uppföra två vindkraftverk för att försörja vätgasfabriken med s.k. grön el men den slutgiltiga offerten från vindkraftsleverantören visade på dålig lönsamhet och därför valde man att kliva av projektet. En extern aktör har dock visat intresse eftersom både bygglov och miljötillstånd för de båda vindkraftverken är klara, vilket annars är en process som kan ta upp till tio år att få till stånd.

Kunder till affärsområde elhandel fortsätter att öka och jämfört med föregående år har försäljningsvolymen ökat med ca 11% och antalet kunder har ökat från ca 4 000 till ca 4 500.

Utbyggnaden av fibernätet har fortsatt under året och ca 350 nya kunder har anslutits till nätet. Eftersom större delen av kommunen nu täcks med fibernät så är det stort fokus på de lite mer svårtillgängliga områdena och tre olika bidragsprojekt har genomförts under året. Vidare har Ljungby Energi fått ytterligare två projekt beviljade för bidrag och det är Byholma och Boarp/Ivla. Dessa båda projekt skall stå klara inom den närmaste treårsperioden.

Elprisutvecklingen på Nordpool har varit positivt ur ett kundperspektiv eftersom genomsnittspriset för 2024 minskat jämfört med föregående år. Ljungby Energis förmåga att producera elektrisk kraft under året har varit något begränsat eftersom en utav turbinerna varit under revision i januari och delar av februari dvs under den tidsperiod då bolagets intjäningsförmåga varit som störst. Normal elproduktion, exklusive egenförbrukning, uppgår till ca 14,5 GWh men under 2024 landade produktionen på endast 12 GWh, vilket påverkar räkenskaper negativt.

Byggnationen av den nya turbinhallen har pågått under större delen av året och byggnaden skall stå klar enligt tidsplanen den 31 mars 2025. Installation av turbin och generator samt övrig processutrustning påbörjas efter överlämnandet av turbinhallen till bolaget. Uppstart av den nya utrustningen är planerad till november månad 2025 och den beräknade totala elproduktionen förväntas öka från 22 GWh till ca 35 GWh på årsbasis. Investeringen är bolaget bidrag till att öka den planerbara kapaciteten i södra Sverige.

Ett annat projekt som drog igång i slutet av 2024 var byggnationen av bolagets solcellspark invid det nya industriområdet Ekalund. Parken beräknas stå klar för produktion i juni månad 2025 och den beräknade årsproduktionen uppgår till ca 2 GWh. *M*

Ljungby Holding AB
Org nr 556613-9720

ark=20250604:2025060503135

Under året noterades en ökad konkurrens om avfallet på marknaden. Vid kommunala upphandlingar kunde noteras dumpning av mottagningsavgifterna, vilket skapade oro i branschen. Ljungby Energis största avfallsleverantör genomförde sin upphandling under denna tidsperiod och man lyckades behålla dessa volymerna, dock till ett något reducerat pris på förbränningskapaciteten. En viss prispress tillsammans med ett högre värmevärde gör att intäkterna påverkas negativt, vilket är en del av förklaringen till att avkastningskravet på 10% av justerat eget kapital ej uppnås för 2024. Förbränningsvolymen har reducerats med ca 24% jämfört med den volym som förbrändes under toppnoteringen 2017, vilket tyder på att värmevärdet i bränslet har ökat tämligen markant i samband med att matavfallet sorterats ut mer effektivt de senaste åren.

2024 var ett förhållandevis varmt år och antalet graddagar motsvarade 93% av ett normalår. Den totala fjärrvärmeförsäljningen var likvärdig med föregående år, även om antalet graddagar indikerar på varmare väder, och den enkla förklaringen är att kundunderlaget ökat kraftigt i samband med att elpriset skenade 2022. Den totala mängden förbrukad olja ökade från 149 m³ 2023 till 311 m³ 2024, vilket till stor del beror på oförutsedda stopp på fastbränslepannorna i januari och februari samt att januari månad var kallare än normalt.

Elproduktionen vid vattenkraftstationen har under året varit förhållandevis god jämfört med tidigare år. Produktionen uppgick till 8,4 GWh, vilket är över den genomsnittliga produktionen de senaste tio åren.

Kostnaden för utsläppsrätter utgör en tämligen stor post för bolaget. Under 2024 gjordes inköp av 21 000 utsläppsrätter vid sju olika tillfällen till ett genomsnittligt pris på ca 60 euro/st. Inköpen täcker 2024 års behov samt delar av 2025. Mot slutet av året började prisnivån på spotmarknaden att stiga och efter årsskiftet 2024/2025 pendlar prisnivån runt 80 euro/st.

Ljungbybostäder ABs ägardirektiv säger att det skall byggas minst 120 nya boenden inom en fyraårsperiod. Två stora projekt har blivit klara under början av 2024, Björnen samt Dressinen. Björnen är byggnationen av ett trygghetsboende, ett särskilt boende tillsammans med en förskola i kvarteret Haraberget. Nybyggnationerna har präglat året och under våren genomfördes visningar av husen för allmänheten. Dessa nyproduktioner har mött ett stort behov av moderna och energieffektiva bostäder i Ljungby kommun, och har bidragit till att förbättra livskvaliteten för många invånare. Björnen, belägen på Haraberget, erbjuder en blandning av hyreslägenheter med hög standard, särskilt boende, tillagningskök och förskola.

Under året har höga räntor och inflationen påverkat Ljungbybostäder. Det innebär att bolaget inte kunnat genomföra lika mycket underhåll som tidigare och omprioriteringar fick göras under året.

En nedskrivning har gjorts på Dressinen med 40 mkr, då fastighetens marknadsvärde enligt den värdering som gjorts var 40 mkr lägre än bokfört värde. Framtida marknadsvärde kommer att följas och det kan bli aktuellt att göra reverseringar av nedskrivningen. Totalt sett hade Ljungbybostäders fastigheter innan nedskrivningen ett övervärde på ca 673 mkr.

2024 innebar en hel del utmaningar för Ljungbybostäder i form av stigande kostnader som gjorde att bolaget fick dra i bromsen när det gäller underhållet, från budgeterade 20,0 mkr till 16,7 mkr, vilket innebar att bolaget fick prioritera för att få ut mesta möjliga effekt av underhållsåtgärderna.

Under året har stambyte gjorts på del av Stenbacken och även ett byte en hiss. Fasader har målats samt byte av fönster på delar av Ryssby 5:29. Tvättstugorna i Lagan har rustats upp och inköp av en ny lekutrustning till Rödstarten. På Ekebacken har termostater bytts ut som en energieffektiviseringsåtgärd.

En stor del av underhållet (4 mkr) har avsatts till underhåll av Ljungbybostäders butikslokaler och man fick på så sätt in nya hyresgäster i form av Sawadeekha, Novl samt MD salonger. Man förbättrade även lokaler som hyrs av Reckcreation och Torinos. Detta har givit ett bra uthyrnings läge med få tomma butikslokaler.

Större investeringar/komponentbyten är totalrenovering av Myrans innegård, (tillika garagetak) med tillhörande trapphus, ett arbete på ca 6 mkr. Där återstår en del arbete så den ligger som pågående över årsskiftet. Man har även gjort etapp 1 av Ekebackens byte av tak, 10,7 mkr.

Moderföretaget

Under 2024 erhöll Ljungby Holding AB en utdelning från Ljungbybostäder på 1,65 miljoner kronor och från Ljungby Energi AB på 10 miljoner kronor. Ljungby Holding gjorde därefter själva en utdelning till ägaren Ljungby kommun på 11,65 miljoner kronor.

Ljungby Holding AB
Org nr 558613-9720

Utveckling av företagets verksamhet, resultat och ställning

Koncern

Kkr

	2024	2023	2022	2021
Nettoomsättning	408 551	383 625	391 993	342 518
Resultat e finansnetto	-24 912	25 604	53 672	34 095
Balansomslutning	1 755 608	1 674 857	1 520 256	1 254 703
Justerat eget kapital	291 747	330 294	314 573	278 898
Avkastning på eget kap.	-8,5%	7,8%	17,1%	12,2%
Avkastning på totalt kap.	0,8%	2,6%	4,1%	3,3%
Sollditet	16,6%	19,7%	20,7%	22,2%

Moderföretag

Kkr

	2024	2023	2022	2021
Omsättning	-	-	-	-
Resultat e finansnetto	2 688	-3 788	-1 194	-747
Balansomslutning	390 231	373 909	440 615	386 944
Justerat eget kapital	112 487	105 481	97 695	96 461
Sollditet	28,8%	28,2%	22,2%	24,9%
Avkastning på eget kap.	2,4%	-3,6%	-1,2%	-0,8%
Avkastning på totalt kap.	2,9%	0,4%	0,3%	0,4%

Nyckeltals definitioner återfinns i not 28.

Ljungby Holding AB
Org nr 556613-9720

ank=20250604:2025060503136

Förväntad framtida utveckling samt väsentliga risker och osäkerhetsfaktorer

Koncernen

Investeringen i Ljungby Energis nya turbin förväntas generera ökade intäkter eftersom kapaciteten utökas tämligen markant jämfört med befintliga maskiner. Förväntad framtida elproduktion uppgår till ca 35 GWh, vilket kan jämföras med dagens ca 22 GWh. Avsaknaden av stabil och planerbar kraftproduktion i södra Sverige har medfört högre elpriser i elområde 4, vilket bidrar till en förhållandevis kort återbetalningstid för bolagets investering. Risker för utebliven elproduktion minskar dessutom eftersom bolagets anläggning får betydligt bättre redundans med tre turbiner och tre kondensorer.

Rysslands invasionskrig mot Ukraina har medfört att de materialströmmar (biobränsle) som tidigare gick från Ryssland och Ukraina till Europa nu helt har upphört. Delar av dessa materialströmmar går nu från Sverige med kraftigt ökande priser som följd. Ljungby Energi gör dock bedömningen att priset på biobränsle och returträ kommer att minska i det korta perspektivet eftersom innevarande vinter varit tämligen mild, vilket minskat efterfrågan på bränsle. I det längre perspektivet är prisutvecklingen dock mer osäker.

En annan utveckling som noterats under året är att efterfrågan på grön fjärrvärme ökar från industrin dvs fjärrvärme som producerats med helt förnybara bränslen. Om efterfrågan ökar kan bolaget bli nödgade att byta ut returträ och ersätta denna del med skogsflis, vilket kan leda till ökade kostnader för bränslet men också till nya affärer för bolaget eftersom nya produkter kan utvecklas och säljas till kunderna.

I Ljungby Energis strävan att finna nya affärer och nya affärsmöjligheter startades ett projekt upp för att utreda möjligheterna att uppföra en biogasanläggning på orten. Upplägget var ett samarbetsprojekt med traktens bönder men under projektets gång kunde bolaget konstatera att uppförandet av en biogasanläggning var behäftat med stora osäkerhetsfaktorer och därför stoppades vidare utredning.

2024 var vakansgraden hos Ljungbybostäder 3,7% (3,6%). Vakansgraden för lägenheter kan på sikt vara en risk då bolaget enligt ägardirektiven skall bygga 120 lägenheter per mandatperiod. De senaste åren har andra bolag byggt hyresrätter i centralorten och Ljungbybostäder följer utvecklingen. Vidare är vakansrisken något större i kringorterna där företagsnedläggelse kan påverka boendet påtagligt. Vakansrisken avseende centrumfastigheternas lokaler är på sikt en risk på grund av ändrat köpbeteende hos konsumenterna.

Kostnaderna för värme, fastighetsel, vatten och sophantering kan Ljungbybostäder endast delvis påverka och risken är stor att driftkostnadsökningen tar en stor del av den årliga hyreshöjningen i anspråk. Bolaget arbetar nu intensivt med energieffektiviseringar för att möta eventuella kostnadsökningar och minska energiförbrukningen. En ökning av kostnaderna för värme, fastighetsel, vatten och sophantering med 1% innebär ökade kostnader med 0,2 mkr. Om man tittar på driftkostnaderna totalt så innebär en ökning av kostnaderna med 1% 0,6 mkr i ökade kostnader.

En annan icke oväsentlig faktor för att minska riskerna för oförutsedda händelser hos Ljungbybostäder är att ständigt uppdatera det planmässiga underhållsbehovet under de kommande åren. Man jobbar därför med en långsiktig underhållsplan som uppdateras minst en gång per år. Fastighetschefen ansvarar för underhållsplanen. Den inflation som man sett de senaste åren leder till att varje underhållskrona blir mindre värd och det innebär svårigheter att möta det långsiktiga underhållsbehovet.

Utvecklingen av räntan under de senaste åren har visat hur svårt det är att förutsäga förändringar. Belåningsgraden hos Ljungbybostäder är 83,8% (81,4%) beräknat på bokfört värde inkl. pågående projekt. Mindre ränteförändringar kan hanteras genom omprioritering av planerade åtgärder. Om räntorna för Ljungbybostäders lån skulle öka med 1% innebär det en kostnadsökning med ca 8,4 mkr, förutsatt att alla lån är rörliga och belastar rörelseresultatet.

Moderföretag

Någon förändring av verksamheten är ej planerad. Inga egna risker eller osäkerhetsfaktorer.

Information om icke-finansiella resultatindikatorer

Dotterbolagen inom koncernen har som mål att agera som attraktiva arbetsgivare och där anställda skall känna att de har intressanta arbetsuppgifter och utvecklingsmöjligheter inom organisationen. Intern rörlighet uppmuntras för medarbetare och chefer som är beredda att utveckla sin kompetens.

Miljöinformation

Ljungby Energis verksamhet vid Ljungsöverket är tillståndspliktig enligt miljöbalken. I Länsstyrelsens beslut från 2004-10-20 tillåts en förbränning av högst 60 000 ton avfall per år. Under 2024 förbrändes 45 415 ton avfall. Kontrollarbete och årlig miljöbesiktning sker med stöd av miljöbalken.

De huvudsakliga emissionerna från Ljungsöverket är utsläpp till luft och i bolagets miljötillstånd regleras utsläpp av stoft, totalt organiskt kol, väteklorid, svaveldioxid, kväveoxider, kolmonoxid och ammoniak genom satta gränsvärde. Dessa emissioner mäts kontinuerligt när avfallsförbränningen är i drift. Gränsvärde finns även för dioxiner, kvicksilver och kadmium, vilka kontrolleras genom stickprovsmätningar. Verksamheten kan även ge upphov till buller och lukt.

Utsläppet av fossil CO2 landade på 24 210 ton. Det fossila utsläppet av CO2 är i huvudsak kopplat till avfallsförbränning men en liten del är relaterad till eldningsolja. Ljungby Energi räknar framöver med att de årliga utsläppen av fossil CO2 kommer att ligga på ca 25 000 ton, såvida inte något oförutsett inträffar.

Av Ljungby Energis omsättning utgör 65,4% (63,9%) den tillståndspliktiga verksamheten. För Ljungby Energi-koncernen är motsvarande uppgift 51,6% (51,1%) *μ*

Ljungby Holding AB
Org nr 556613-9720

Eget Kapital		
	<i>Aktie- kapital</i>	<i>Balanserat resultat</i>
2023-12-31		
Koncern		
Vid årets början	10 100	304 473
Utdelning till ägare		-1 650
Årets resultat		17 176
Vid årets slut	10 100	319 999
Moderföretaget		
Vid årets början	10 153	73 587
<i>Disposition enl bolagsstämmbeslut</i>		
Utdelning till ägare		-1 650
Årets resultat		9 137
Vid årets slut	10 153	81 073
2024-12-31		
Koncern		
Vid årets början	10 100	319 999
Utdelning till ägare		-11 650
Årets resultat		-26 702
Vid årets slut	10 100	281 647
Moderföretaget		
Vid årets början	10 153	81 073
<i>Disposition enl bolagsstämmbeslut</i>		
Utdelning till ägare		-11 650
Årets resultat		18 290
Vid årets slut	10 153	87 713

Förslag till disposition beträffande bolagets vinst eller förlust

Styrelsen föreslår att till förfogande stående vinstmedel, 87 713 tkr disponeras enligt följande:

Balanseras i ny räkning	86 063
Till aktieägaren utdelas	1 650
Summa	87 713

Vad beträffar företagens resultat och ställning i övrigt, hänvisas till efterföljande resultat- och balansräkningar med tillhörande bokslutskommentarer.

Ljungby Holding AB
Org nr 558613-9720

Resultaträkning - koncernen

Belopp i kkr	Not	2024-01-01	2023-01-01
		- 2024-12-31	- 2023-12-31
Nettoomsättning	2	408 551	383 625
Aktiverat arbete för egen räkning		3 570	3 123
Övriga rörelseintäkter		2 416	4 657
		<u>414 537</u>	<u>391 405</u>
Rörelsens kostnader			
Råvaror och förnödenheter		-123 062	-120 008
Övriga externa kostnader	3,6	-105 882	-111 505
Personalkostnader	4	-68 515	-65 606
Avskrivningar av materiella och immateriella anläggningstillgångar	5	-64 041	-53 365
Nedskrivning		-40 000	-
Övriga rörelsekostnader		-317	-134
Rörelseresultat		<u>12 720</u>	<u>40 789</u>
Resultat från finansiella poster			
Ränteintäkter och liknande resultatposter	7	1 830	2 121
Räntekostnader och liknande resultatposter	8	-39 461	-17 306
Resultat efter finansiella poster		<u>-24 912</u>	<u>25 604</u>
Resultat före skatt		<u>-24 912</u>	<u>25 604</u>
Skatt på årets resultat	9	-1 790	-8 428
Årets resultat		<u>-26 702</u>	<u>17 176</u>
Hänförligt till moderföretagets aktieägare		-26 702	17 176

ank=20250604;2025060503137

Ljungby Holding AB
Org nr 556613-9720

Balansräkning - koncernen

Belopp i kkr	Not	2024-12-31	2023-12-31
TILLGÅNGAR			
Anläggningstillgångar			
<i>Materiella anläggningstillgångar</i>			
Byggnader och mark	10	1 038 928	856 762
Maskiner och andra tekniska anläggningar	11	503 507	462 380
Inventarier, verktyg och installationer	12	8 646	9 802
Pågående nyanläggningar och förskott avseende materiella anläggningstillgångar	13	68 759	418 183
		<u>1 619 840</u>	<u>1 546 907</u>
<i>Finansiella anläggningstillgångar</i>			
Andra långfristiga värdepappersinnehav	15	1 165	1 165
		<u>1 165</u>	<u>1 165</u>
Summa anläggningstillgångar		1 621 005	1 548 072
Omsättningstillgångar			
<i>Varulager m m</i>			
Råvaror och förnödenheter		16 760	11 186
		<u>16 760</u>	<u>11 186</u>
<i>Kortfristiga fordringar</i>			
Kundfordringar		25 968	31 426
Fordran hos Kommun		41 551	27 747
Aktuell skattefordran		1 980	2 011
Övriga fordringar		16 417	22 089
Förutbetalda kostnader och upplupna intäkter	16	31 891	32 345
		<u>117 807</u>	<u>115 598</u>
<i>Kassa och bank</i>			
		34	-
Summa omsättningstillgångar		134 601	126 784
SUMMA TILLGÅNGAR		1 755 606	1 674 857

Ljungby Holding AB
Org nr 556613-9720

Balansräkning - koncernen

Belopp i kkr	Not	2024-12-31	2023-12-31
EGET KAPITAL OCH SKULDER			
<i>Eget kapital</i>			
Aktiekapital		10 100	10 100
Balanserat resultat inkl årets resultat		281 847	319 999
Eget kapital hänförligt till moderbolagets aktieägare		291 747	330 099
Summa eget kapital		291 747	330 099
<i>Avsättningar</i>			
Avsättningar för pensioner och liknande förpliktelser		39	39
Uppskjuten skatteskuld	18	93 618	95 228
		93 657	95 267
<i>Långfristiga skulder</i>			
Övriga skulder till kreditinstitut	21, 22	1 244 725	1 115 753
		1 244 725	1 115 753
<i>Kortfristiga skulder</i>			
Skulder till kreditinstitut	21	13 000	11 500
Förskott från kunder		34	2
Leverantörsskulder		48 026	44 753
Skuld till Kommun		-	2 094
Övriga skulder		27 845	36 616
Upplupna kostnader och förutbetalda intäkter	23	36 572	38 774
		125 477	133 739
SUMMA EGET KAPITAL OCH SKULDER		1 755 606	1 674 857

ank=20250604;2025060503138

Ljungby Holding AB
Org nr 558613-9720

Kassaflödesanalys - koncernen

<i>Belopp i kkr</i>	<i>Not</i>	<i>2024-01-01 - 2024-12-31</i>	<i>2023-01-01 - 2023-12-31</i>
Den löpande verksamheten			
Resultat efter finansiella poster		-24 912	25 804
Justeringar för poster som inte ingår i kassaflödet, m.m.	25	104 043	53 502
		79 131	79 106
Betald skatt		-3 368	-2 575
Kassaflöde från den löpande verksamheten före förändringar av rörelsekapital		75 763	76 531
<i>Kassaflöde från förändringar i rörelsekapital</i>			
Ökning(-)/Minskning(+) av varulager		-5 574	-6 383
Ökning(-)/Minskning(+) av rörelsefordringar		11 178	1 156
Ökning(+)/Minskning(-) av rörelseskulder		-9 762	-2 562
Kassaflöde från den löpande verksamheten		71 605	68 762
Investeringsverksamheten			
Lämnade aktieägartillskott			-
Förvärv av materiella anläggningstillgångar		-176 975	-271 489
Kassaflöde från investeringsverksamheten		-176 975	-271 489
Finansieringsverksamheten			
Amortering av låneskulder		-19 528	-30 256
Ökning av lån		150 000	165 000
Utbetald utdelning		-11 650	-1 650
Kassaflöde från finansieringsverksamheten		118 822	133 094
Årets kassaflöde		13 452	-69 633
Likvida medel vid årets början		27 747	97 380
Likvida medel vid årets slut		41 199	27 747

Ljungby Holding AB
Org nr 556813-9720

Resultaträkning - moderföretaget

Belopp i kkr	Not	2024-01-01	2023-01-01
		- 2024-12-31	- 2023-12-31
Nettoomsättning	2	-	-
Övriga externa kostnader	3.6	-437	-275
Rörelseresultat		-437	-275
Resultat från finansiella poster			
Resultat från andelar i koncernföretag		11 650	1 650
Ränteintäkter och liknande resultatposter	7	94	256
Räntekostnader och liknande resultatposter	8	-8 618	-5 420
Resultat efter finansiella poster		2 688	-3 788
Bokslutsdispositioner			
Koncernbidrag, erhållna		18 697	15 507
Förändring av periodiseringsfond		-461	-377
Resultat före skatt		20 925	11 341
Skatt på årets resultat	9	-2 634	-2 205
Årets resultat		18 290	9 137

ank=20250604:2025060503139

Ljungby Holding AB
Org nr 556613-8720

Balansräkning - moderföretaget

Belopp i kkr	Not	2024-12-31	2023-12-31
TILLGÅNGAR			
Anläggningstillgångar			
<i>Finansiella anläggningstillgångar</i>			
Andelar i koncernföretag	14	330 000	330 000
Summa anläggningstillgångar		330 000	330 000
Omsättningstillgångar			
<i>Kortfristiga fordringar</i>			
Fordringar hos koncernföretag		59 862	43 254
Aktuell skattefordran		-	413
Övriga fordringar		370	242
Summa omsättningstillgångar		60 231	43 909
SUMMA TILLGÅNGAR		390 231	373 909

Ljungby Holding AB
Org nr 558613-9720

Balansräkning - moderföretaget

Belopp i kkr	Not	2024-12-31	2023-12-31
EGET KAPITAL OCH SKULDER			
<i>Eget kapital</i>			
<i>Bundet eget kapital</i>			
Aktiekapital	17	10 100	10 100
Reservfond		53	53
		<u>10 153</u>	<u>10 153</u>
<i>Frnt eget kapital</i>			
Balanserat resultat		69 423	71 937
Årets resultat		18 290	9 137
		<u>87 713</u>	<u>81 073</u>
Summa eget kapital		97 866	91 226
<i>Obeskattade reserver</i>			
Periodiseringsfonder	20	18 414	17 953
		<u>18 414</u>	<u>17 953</u>
<i>Långfristiga skulder</i>			
Övriga skulder till kreditinstitut	21, 22	230 500	238 000
		<u>230 500</u>	<u>238 000</u>
<i>Kortfristiga skulder</i>			
Skulder till kreditinstitut	21	6 000	4 500
Skulder till koncernföretag		36 534	21 806
Aktuell skatteskuld		55	-
Upplupna kostnader och förutbetalda intäkter	23	862	425
		<u>43 451</u>	<u>26 730</u>
SUMMA EGET KAPITAL OCH SKULDER		390 231	373 909

ank=20250604;2025060503140

Ljungby Holding AB
Org nr 556613-9720

Kassaflödesanalys - moderföretaget

Belopp i kkr	Not	2024-01-01	2023-01-01
		- 2024-12-31	- 2023-12-31
Den löpande verksamheten			
Resultat efter finansiella poster	25	2 688	-3 788
Justeringar för poster som inte ingår i kassaflödet, m.m.			-1
		2 688	-3 789
Betald skatt		-2 166	-1 955
Kassaflöde från den löpande verksamheten före förändringar av rörelsekapital		522	-5 744
Kassaflöde från förändringar i rörelsekapital			
Ökning(-)/Minskning(+) av rörelsefordringar		-3 318	-3 178
Ökning(+)/Minskning(-) av rörelseskulder		15 166	-70 069
Kassaflöde från den löpande verksamheten		12 370	-78 990
Finansieringsverksamheten			
Utbetald utdelning		-11 650	-1 650
Amortering av låneskulder		-8 000	-4 500
Erhållna koncernbidrag		18 697	15 507
Kassaflöde från finansieringsverksamheten		1 047	9 357
Årets kassaflöde		13 417	-69 633
Likvida medel vid årets början		27 747	97 380
Likvida medel vid årets slut		41 165	27 747

Ljungby Holding AB
Org nr 558613-9720

Noter

Not 1 Redovisningsprinciper
Belopp i kkr om inget annat anges

Allmänna redovisningsprinciper

Årsredovisningen har upprättats i enlighet med Årsredovisningslagen och Bokföringsnämndens allmänna råd BFAR 2012:1 Årsredovisning och koncernredovisning (K3).

Moderbolaget tillämpar samma redovisningsprinciper som koncernen utom i de fall som anges nedan under avsnittet "Redovisningsprinciper i moderföretaget".

Värderingsprinciper m m

Tillgångar, avsättningar och skulder har värderats till anskaffningsvärden om inget annat anges nedan.

Varulager

Varulagret är upptaget till det lägsta av anskaffningsvärdet och nettoförsäljningsvärdet. Därvid har inkuransrisk beaktats. Anskaffningsvärdet beräknas enligt först in- först ut- principen. I anskaffningsvärdet ingår förutom utgifter för inköp även utgifter för att bringa varorna till deras aktuella plats och skick.

Fordringar

Fordringar har efter individuell värdering upptagits till belopp varmed de beräknas inflyta. Hyresfordringar äldre än sex månader skrivs av.

Materiella anläggningstillgångar

Materiella anläggningstillgångar redovisas till anskaffningsvärde minskat med ackumulerade avskrivningar och nedskrivningar. I anskaffningsvärdet ingår förutom inköpspriset även utgifter som är direkt hänförliga till förvärvet.

Tillkommande utgifter

Tillkommande utgifter som uppfyller tillgångskriteriet räknas in i tillgångens redovisade värde. Utgifter för löpande underhåll och reparationer redovisas som kostnader när de uppkommer.

För vissa av de materiella anläggningstillgångarna har skillnaden i förbrukningen av betydande komponenter bedömts vara väsentlig. Dessa tillgångar har därför delats upp i komponenter vilka skrivs av separat.

Avskrivningsprinciper för anläggningstillgångar

Avskrivningar enligt plan baseras på ursprungliga anskaffningsvärden minskat med restvärde. Avskrivningarna sker linjärt över tillgångens nyttjandeperiod och redovisas som en kostnad i resultaträkningen.

Följande avskrivningstider tillämpas:	Ljungbybostäder AB	Ljungby Energi (konc)
Materiella anläggningstillgångar		
Byggnader	(se nedan)	20-50 år
Byggnadsinventarier	10 år	-
Markanläggningar	-	20 år
Markanläggningar (75 % av anskaff värde)	-	20 år
Maskiner och andra tekniska anläggningar	5-10 år	-
Inventarier, verktyg och installationer	5-10 år	5 år
El- och optodistributionsanläggningar	-	10-20 år
Värmedistributionsanläggningar	-	30 år
Värmeproduktionsanläggningar	-	10-15 år

Byggnaderna består av ett antal komponenter med olika nyttjandeperioder. Huvudindelningen är byggnader och mark. Ingen avskrivning görs avseende mark då nyttjandeperioden anses vara oändlig. Byggnader består av komponenter vars nyttjandeperiod varierar.

För Ljungbybostäder har följande huvudgrupper av komponenter har identifierats och ligger till grund för avskrivning på byggnader:

	Ljungbybostäder AB
Stomme/grund	80 år
Fasad	50 år
Tak/fönster	50 år
Sanitet/värme	50 år
Installationer	30-40 år
Övriga delar	30 år

Ljungby Holding AB
Org nr 556613-9720

Leasing - leasetagare

Alla leasingavtal inom koncernen har klassificerats som operationella leasingavtal.

Operationella leasingavtal

Leasingavgifterna enligt operationella leasingavtal, inklusive förhöjd förstagångshyra, en exklusive utgifter för tjänster som försäkring och underhåll, redovisas som linjär kostnad på leasingperioden.

Finansiella tillgångar och skulder

Finansiella tillgångar och skulder redovisas i enlighet med kapitel 11 (Finansiella instrument värderade enligt 4 kap. 14 a 14 e §§ årsredovisningslagen) i BFNAR 2012:1.

Redovisning i och borttagande från balansräkningen

En finansiell tillgång eller finansiell skuld tas upp i balansräkningen när företaget blir part i instrumentets avtalsmässiga villkor.

En finansiell tillgång tas bort från balansräkningen när den avtalsenliga rätten till kassaflödet från tillgången har upphört eller reglerats. Detsamma gäller när de risker och fördelar som är förknippade med innehavet i allt väsentligt överförs till annan part och företaget inte längre har kontroll över den finansiella tillgången. En finansiell skuld tas bort från balansräkningen när den avtalade förpliktelsen fullgjorts eller upphört.

Klassificering och värdering

Finansiella tillgångar och skulder har klassificerats i olika värderingskategorier i enlighet med kapitel 11 i BFNAR 2012:1. Klassificeringen i olika värderingskategorier ligger till grund för hur de finansiella instrumenten ska värderas och hur värdeförändringar ska redovisas.

(i) Lånefordringar och kundfordringar

Lånefordringar och kundfordringar är finansiella tillgångar som har fastställda eller fastställbara betalningar, men som inte är derivat. Dessa tillgångar värderas till upplupet anskaffningsvärde. Upplupet anskaffningsvärde bestäms utifrån den effektivränta som beräknades vid anskaffningstidpunkten. Kundfordringar redovisas till det belopp som beräknas inflyta, dvs. efter avdrag för osäkra fordringar.

(ii) Övriga finansiella skulder

Lån samt övriga finansiella skulder, t.ex. leverantörsskulder, ingår i denna kategori. Skulderna värderas till upplupet anskaffningsvärde.

(iii) Fordringar och skulder i utländsk valuta

Valutakursförändringar avseende rörelserelaterade fordringar och skulder redovisas i rörelseresultatet medan valutakursförändringar avseende finansiella fordringar och skulder redovisas i finansnettot.

Nedskrivningar - materiella och immateriella anläggningstillgångar samt andelar i koncernföretag

Vid varje balansdag bedöms om det finns någon indikation på att en tillgångs värde är lägre än dess redovisade värde. Om en sådan indikation finns, beräknas tillgångens återvinningsvärde. Återvinningsvärdet är det högsta av verkligt värde med avdrag för försäljningskostnader och nyttjandevärde. Vid beräkning av nyttjandevärdet beräknas nuvärdet av de framtida kassaflöden som tillgången väntas ge upphov till i den löpande verksamheten samt när den avyttras eller utrangeras. Den diskonteringsränta som används är före skatt och återspeglar marknadsmässiga bedömningar av pengars tidsvärde och de risker som avser tillgången. En tidigare nedskrivning återförs endast om de skäl som låg till grund för beräkningen av återvinningsvärdet vid den senaste nedskrivningen har förändrats.

Intäkter

Det inflöde av ekonomiska fördelar som företaget erhållit eller kommer att erhålla för egen räkning redovisas som intäkt. Intäkter värderas till verkliga värdet av det som erhållits eller kommer att erhållas, med avdrag för rabatter.

Hysesintäkter periodiseras till den period intäkterna avser.

Avsättningar

En avsättning ska motsvara den bästa uppskattningen av det belopp som kommer att krävas för att reglera förpliktelsen, 4 kap. 15a § ÅRL.

En avsättning redovisas i balansräkningen när företaget har en legal eller informell förpliktelse till följd av en inträffad händelse och det är sannolikt att ett utflöde av resurser krävs för att reglera förpliktelsen och en tillförlitlig uppskattning av beloppet kan göras.

Vid första redovisningstillfället värderas avsättningar till den bästa uppskattningen av det belopp som kommer att krävas för att reglera förpliktelsen på balansdagen. Avsättningarna omprövas varje balansdag.

Ersättningar till anställda

Förhållanden angivna avser koncernen. Moderbolaget saknar anställda.

ref

Ljungby Holding AB
Org nr 556813-9720

ank=20250604;2025060503142

Ersättningar till anställda efter avslutad anställning

Klassificering

Planer för ersättningar efter avslutad anställning klassificeras som antingen avgiftsbestämda eller förmånsbestämda.

Vid avgiftsbestämda planer betalas fastställda avgifter till ett annat företag, normalt ett försäkringsföretag, och har inte längre någon förpliktelse till den anställde när avgiften är betald. Storleken på den anställdes ersättningar efter avslutad anställning är beroende av de avgifter som har betalats och den kapitalavkastning som avgifterna ger.

Vid förmånsbestämda planer har företaget en förpliktelse att lämna de överenskomna ersättningarna till nuvarande och tidigare anställda. Företaget bär i allt väsentligt dels risken att ersättningarna kommer att bli högre än förväntat (aktuariell risk), dels risken att avkastningen på tillgångarna avviker från förväntningarna (investeringsrisk). Investeringsrisk föreligger även om tillgångarna är överförda till ett annat företag.

Avgiftsbestämda planer

Avgifterna för avgiftsbestämda planer redovisas som kostnad.

Skatt

Skatt på årets resultat i resultaträkningen består av aktuell skatt och uppskjuten skatt. Aktuell skatt är inkomstskatt för innevarande räkenskapsår som avser årets skattepliktiga resultat och den del av tidigare räkenskapsårs inkomstskatt som ännu inte redovisats. Uppskjuten skatt är inkomstskatt för skattepliktigt resultat avseende framtida räkenskapsår till följd av tidigare transaktioner eller händelser.

I koncernbalansräkningen delas obeskattade reserver upp på uppskjuten skatt och eget kapital.

Eventualförpliktelser

En eventualförpliktelse är:

* En möjlig förpliktelse som till följd av inträffade händelser och vars förekomst endast kommer att bekräftas av en eller flera osäkra framtida händelser, som inte helt ligger inom företagets kontroll, inträffar eller uteblir, eller

* En befintlig förpliktelse till följd av inträffade händelser, men som inte redovisas som skuld eller avsättning eftersom det inte är sannolikt att ett utflöde av resurser kommer att krävas för att reglera förpliktelsen eller förpliktelsens storlek inte kan beräknas med tillräcklig tillförlitlighet.

Eventualförpliktelser är en sammanfattande beteckning för sådana garantier, ekonomiska åtaganden och eventuella förpliktelser som inte tas upp i balansräkningen.

Redovisningsprinciper i moderföretaget

Redovisningsprinciperna i moderföretaget överensstämmer med de ovan angivna redovisningsprinciperna i koncernredovisningen utom i nedanstående fall.

Lämnade och erhållna koncernbidrag redovisas i resultaträkningen med tillhörande skatteeffekt.

Skatt

I moderföretaget särredovisas inte uppskjuten skatt som är hänförlig till obeskattade reserver.

Koncernredovisning

Dotterföretag

Dotterföretag är företag i vilka moderföretaget direkt eller indirekt innehar mer än 50 % av rösttalet eller på annat sätt har ett bestämmande inflytande över den driftmässiga och finansiella styrningen. Dotterföretag redovisas i normalfallet enligt förvärvsmetoden. Förvärvsmetoden innebär att ett förvärv av dotterföretag betraktas som en transaktion varigenom moderföretaget indirekt förvärvar dotterföretagets tillgångar och övertar dess skulder. Från och med förvärvstidpunkten inkluderas i koncernredovisningen det förvärvade företagets intäkter och kostnader, identifierbara tillgångar och skulder liksom uppkommen goodwill och negativ goodwill.

Koncernuppgifter

Företaget är helägt dotterföretag till Ljungby Kommun, org nr 212000-0670 med säte i Ljungby. Ljungby Kommun upprättar koncernredovisning för den största koncernen. 

Ljungby Holding AB
Org nr 558613-8720

Not 2 Nettoomsättning per rörelsegrän och geografisk marknad

	2024-01-01 - 2024-12-31	2023-01-01 - 2023-12-31
Koncern		
<i>Nettoomsättning per rörelsegrän</i>		
Elproduktion	5 743	6 596
Elhandel	26 633	32 239
Fjärrvärmeproduktion	139 860	138 348
Eldistribution	65 164	64 321
IT-kommunikation	36 867	35 779
Uthyrning fastigheter	132 612	105 738
Övrigt	1 672	604
	<u>408 551</u>	<u>383 625</u>

Förfallostruktur för Ljungbybostäders kontrakt	Antal kontrakt	Kontraktsvärde
<u>Lokaler</u>		
Inom ett år	20	789
Ett till fem år	48	29 514
Senare än fem år	8	497 223
<u>Bostäder</u>	1 344	95 655
<u>Moderföretag</u>	-	-

Not 3 Operationell leasing - leasetagare

	2024-01-01 - 2024-12-31	2023-01-01 - 2023-12-31
Koncern		
<i>Tillgångar som innehas via operationella leasingavtal</i>		
Minimileaseavgifter	1 156	995
Totala leasingkostnader	<u>1 156</u>	<u>995</u>
<i>Avtalade framtida minimileaseavgifter avseende icke uppsägningsbara kontrakt förfaller till betalning:</i>		
Inom ett år	708	570
Mellan ett och fem år	702	443
Senare än fem år	-	-
	<u>1 410</u>	<u>1 013</u>

<i>Moderföretaget</i>		
<i>Tillgångar som innehas via operationella leasingavtal</i>	Inga	Inga

Not 4 Anställda och personalkostnader

<i>Medelantalet anställda</i>	2024-01-01 - 2024-12-31	varav män	2023-01-01 - 2023-12-31	varav män
Moderföretaget				
Sverige	-	0%	-	0%
Totalt i moderföretaget	-	0%	-	0%
Dotterföretag				
Sverige	79	76%	79	83%
Totalt i dotterföretag	79	76%	79	83%
Koncernen totalt	79	76%	79	83%

<i>Könsfördelning i företagsledningen</i>	2024-12-31 Andel kvinnor i %	2023-12-31 Andel kvinnor i %
Moderföretaget		
Styrelsen	40	40
Övriga ledande befattningshavare	-	-
Koncern		
Styrelsen	40	40
Övriga ledande befattningshavare	-	-

Ljungby Holding AB
Org nr 556613-9720

Löner, andra ersättningar och sociala kostnader

	2024-01-01 – 2024-12-31		2023-01-01 – 2023-12-31	
	Löner och ersättningar	Sociala kostnader	Löner och ersättningar	Sociala kostnader
Moderföretaget (varav pensionskostnad)	-	1) (-)	-	1) (-)
Dotterföretag (varav pensionskostnad)	46 160	20 695 (5 348)	44 143	19 612 (5 706)
Koncernen totalt (varav pensionskostnad)	46 160	20 695 (5 348)	44 143	19 612 (5 706)

1) Av koncernens pensionskostnader avser 572 tkr (f.å. 539 tkr) gruppen styrelse och VD.

Not 5 Avskrivningar av materiella och immateriella anläggningstillgångar

	2024-01-01 - 2024-12-31	2023-01-01 - 2023-12-31
Koncernen		
Byggnader och mark	-25 228	-17 772
Maskiner och andra tekniska anläggningar	-36 017	-32 914
Inventarier, verktyg och installationer	-2 796	-2 679
	-64 041	-53 364

Not 6 Arvode och kostnadsersättning till revisorer

	2024-01-01 - 2024-12-31	2023-01-01 - 2023-12-31
Koncernen		
Kpmg		
Revisionsarvode	-303	-490
Andra uppdrag	-42	-22
	-345	-512
Moderföretag		
Kpmg		
Revisionsarvode	-60	-82
	-60	-82

Not 7 Ränteintäkter och liknande resultatposter

	2024-01-01 - 2024-12-31	2023-01-01 - 2023-12-31
Koncernen		
Ränteintäkter, koncernföretag	1 672	1 965
Ränteintäkter, övriga	158	156
	1 830	2 121
Moderföretaget		
Ränteintäkter, koncernföretag	83	242
Ränteintäkter, övriga	11	14
	94	256

Not 8 Räntekostnader och liknande resultatposter

	2024-01-01 - 2024-12-31	2023-01-01 - 2023-12-31
Koncernen		
Räntekostnader, koncernföretag	-6 051	-5 087
Räntekostnader, övriga	-33 410	-12 219
	-39 461	-17 306
Moderföretaget		
Räntekostnader, koncernföretag	-1 226	-1 161
Räntekostnader, övriga	-7 392	-4 259
	-8 618	-5 420

Ljungby Holding AB
Org nr 556613-9720

Not 9 Skatt på årets resultat

Koncernen	2024-01-01 - 2024-12-31	2023-01-01 - 2023-12-31
Aktuell skattekostnad (-)/skatteintäkt (+)		
Periodens skattekostnad	-3 399	-3 888
	-3 399	-3 888

Uppskjuten skattekostnad (-) /skatteintäkt (+)

Uppskjuten skatt i föränd. obeskattade reserver o temp. skilln.	1 609	-4 540
	1 609	-4 540

Totalt redovisad skattekostnad i koncernen -1 790 -8 428

Moderföretaget	2024-01-01 - 2024-12-31	2023-01-01 - 2023-12-31
Aktuell skattekostnad (-) /skatteintäkt (+)		

Periodens skattekostnad	-2 634	-2 205
	-2 634	-2 205

Total redovisad skattekostnad i moderföretaget -2 634 -2 205

Avstämning effektiv skatt	2024-01-01 - 2024-12-31	2023-01-01 - 2023-12-31
---------------------------	----------------------------	----------------------------

Koncernen

Resultat före skatt	-24 912	25 604
Skatt enligt gällande skattesats	5 132	-5 274
Skattemässig intäkt obeskattade reserver	-131	-274
Ej skattepliktiga intäkter	13	10
Ej avdragsgilla kostnader	-28	-30
Skatt tidigare års resultat	19	-70
Effekt av förändrad skattesats i skattefordran	-	-37
Justering för avskrivning på fastigheter	-32	-32
Ökning av kvarstående negativt räntenetto utan motsvarande aktivering av uppskjuten skatt	-3 874	-2 647
Ej avdragsgill förlust fastighetsförsäljning	-	-36
Övrigt	-2 889	-38
	-1 790	-8 428

Moderbolaget

Resultat före skatt	20 925	11 341
Skatt enligt gällande skattesats	-4 310	-2 336
Ej skattepliktiga intäkter	2 402	343
Ökning av kvarstående negativt räntenetto utan motsvarande aktivering av uppskjuten skatt	-601	-104
Justering skatt återförd periodiseringsfond	-34	-37
Skattemässig intäkt obeskattade reserver	-97	-70
Skatt tidigare års resultat	6	0
	-2 634	-2 205
	0	

Not 10 Byggnader och mark

	2024-12-31	2023-12-31
Koncern		
Ackumulerade anskaffningsvärden		
Vid årets början	937 505	910 546
Nyanskaffningar	38 957	30 247
Omklassificeringar	408 753	-
Avyttringar och utrangeringar	-1 303	-3 287
	1 383 912	937 505
Ackumulerade avskrivningar enligt plan		
Vid årets början	-280 743	-264 474
Avyttringar och utrangeringar	987	1 503
Årets nedskrivning	-40 000	-
Årets avskrivning enligt plan	-25 228	-17 772
	-344 984	-280 743
Redovisat värde vid perioden slut	1 038 928	656 762

Ljungby Holding AB
Org nr 558613-9720

ank=20250604:2025060503144

Not 11 Maskiner och andra tekniska anläggningar

	2024-12-31	2023-12-31
Koncern		
<i>Akkumulerade anskaffningsvärden</i>		
Vid årets början	1 074 351	1 016 611
Nyanskaffningar	70 950	46 397
Omklassificeringar	6 194	11 343
	<u>1 151 495</u>	<u>1 074 351</u>
 <i>Akkumulerade avskrivningar enligt plan</i>		
Vid årets början	-611 971	-579 055
Årets avskrivning enligt plan	-36 017	-32 916
	<u>-647 988</u>	<u>-611 971</u>
 Redovisat värde vid periodens slut	503 507	462 380

Not 12 Inventarier, verktyg och installationer

	2024-12-31	2023-12-31
Koncern		
<i>Akkumulerade anskaffningsvärden</i>		
Vid årets början	36 076	33 650
Nyanskaffningar	8 418	2 567
Avyttringar och utrangeringar	-11 630	-141
	<u>32 864</u>	<u>36 076</u>
 <i>Akkumulerade avskrivningar enligt plan</i>		
Vid årets början	-26 474	-23 936
Avyttringar och utrangeringar	5 051	141
Årets avskrivning enligt plan på anskaffningsvärden	-2 795	-2 679
	<u>-24 218</u>	<u>-26 474</u>
 Redovisat värde vid periodens slut	8 646	9 602

Not 13 Pågående nyanläggningar och förskott avseende materiella anläggningstillgångar

	2024-12-31	2023-12-31
Koncern		
Vid årets början	418 163	235 576
Omklassificeringar	-414 947	-25 225
Nyanskaffningar	65 543	207 812
	<u>88 759</u>	<u>418 163</u>

Not 14 Andelar i koncernföretag

	2024-12-31	2023-12-31
<i>Akkumulerade anskaffningsvärden</i>		
Vid årets början och slut	330 000	330 000
Redovisat värde vid periodens slut	330 000	330 000

Spec av moderföretagets och koncernens innehav av andelar i koncernföretag

Dotterföretag / Org nr / Säte	Resultat efter finans	2) Eget kapital	Antal andelar	Andel i % (1)	Bokfört värde
Ljungby Energi AB, 558192-4332, Ljungby	23 560	363 256	100 000	100,0	220 000
Ljungby Energinät AB, 556082-3998, Ljungby					
Ljungby Energi service AB, 559460-6674, Ljungby					
Ljungbybostäder AB, 558053-8711, Ljungby	-37 754	112 405	25 000	100,0	110 000
					<u>330 000</u>

1) Ägarandelen av kapitalet avses, vilket även överensstämmer med andelen av rösterna för totalt antal aktier.

2) Eget kapital är lika med beskattat eget kapital och 79,4 % av obeskattade reserver.

ML

Ljungby Holding AB
Org nr 558613-8720

Not 15 Andra långfristiga värdepappersinnehav

	2024-12-31	2023-12-31
Koncern		
<i>Akkumulerade anskaffningsvärden</i>		
Vid årets början	1 165	1 165
Tillkommande tillgångar	—	—
Redovisat värde vid årets slut	1 165	1 165

Not 16 Förutbetalda kostnader och upplupna intäkter

	2024-12-31	2023-12-31
Belopp i kkr		
Koncern		
Leverantörsfakturor	4 333	5 875
Upplupna intäkter	26 407	28 446
Övriga poster	1 151	727
	31 891	34 849
Belopp i kkr		
Moderföretag		
Övriga poster	320	242
	320	242

Not 17 Eget Kapital

	2024-12-31	2023-12-31
Moderföretaget		
Antal aktier(styck)	101 000	101 000
Kvotvärde	100	100

Not 18 Uppskjuten skatteskuld

Uppskjuten skatt hänförlig till temporära skillnader

<i>Koncern - 2024-12-31</i>	<i>Uppskjuten skattefordran</i>	<i>Uppskjuten skatteskuld</i>	<i>Netto</i>
Byggnader och mark	—	20 337	20 337
Maskiner och inventarier	—	69 300	69 300
Periodiseringsfonder	—	3 844	3 844
Övrigt	—	137	137
	—	93 618	93 618
<i>Koncern - 2023-12-31</i>	<i>Uppskjuten skattefordran</i>	<i>Uppskjuten skatteskuld</i>	<i>Netto</i>
Byggnader och mark	—	22 241	22 241
Maskiner och inventarier	—	68 990	68 990
Periodiseringsfonder	—	3 891	3 891
Övrigt	—	105	105
	—	95 228	95 228

Not 19 Disposition av vinst eller förlust

Styrelsen föreslår att fritt eget kapital, 87 713 tusen kronor, disponeras enligt följande:

Balanseras i ny räkning	86 063
Till aktieägaren utdelas	1 650
Summa	87 713

Not 20 Periodiseringsfonder

	2024-12-31	2023-12-31
Moderföretaget		
Periodiseringsfond, avsatt vid beskattningsår 2018	—	2 785
Periodiseringsfond, avsatt vid beskattningsår 2019	3 047	3 047
Periodiseringsfond, avsatt vid beskattningsår 2020	2 450	2 450
Periodiseringsfond, avsatt vid beskattningsår 2021	3 270	3 270
Periodiseringsfond, avsatt vid beskattningsår 2022	3 062	3 062
Periodiseringsfond, avsatt vid beskattningsår 2023	3 339	3 339
Periodiseringsfond, avsatt vid beskattningsår 2024	3 245	—
	18 414	17 953

Ljungby Holding AB
Org nr 556613-8720

ank=20250604:2025060503145

Not 21 Övriga skulder till kreditinstitut, långfristiga	2024-12-31	2023-12-31
Koncern		
Förfallotidpunkt, inom ett år från balansdagen	261 000	259 828
Förfallotidpunkt, 1-5 år från balansdagen	996 725	867 425
Förfallotidpunkt, senare än fem år från balansdagen		-
	<u>1 257 725</u>	<u>1 127 253</u>
Moderföretag		
Förfallotidpunkt, inom ett år från balansdagen	6 000	4 500
Förfallotidpunkt, 1-5 år från balansdagen	230 500	238 000
	<u>236 500</u>	<u>242 500</u>

Not 22 Ställda säkerheter och eventalförpliktelser	2024-12-31	2023-12-31
Belopp i kkr		
Koncern		
Ställda säkerheter		
Fastighetsinteckningar	-	-
varav kreditinstitut	-	-
Eventalförpliktelser		
Övriga	247	232
Moderföretag	Inga	Inga

Not 23 Upplupna kostnader och förutbetalda intäkter	2024-12-31	2023-12-31
Belopp i kkr		
Koncern		
Semesterlöneskuld inkl sociala avgifter	5 606	8 011
Förutbetalda intäkter	11 393	13 128
Övriga poster	19 573	17 645
	<u>36 572</u>	<u>38 784</u>
Belopp i kkr		
Moderföretag		
Övriga poster	862	425
	<u>862</u>	<u>425</u>

Not 24 Betalda räntor och erhållen utdelning	2024-12-31	2023-12-31
Belopp i kkr		
Koncern		
Erhållen ränta	1 830	2 121
Erlagd ränta	-39 461	-17 306
Belopp i kkr		
Moderföretag		
Erhållen ränta	94	256
Erlagd ränta	-8 618	-5 420

Ljungby Holding AB
Org nr 556613-9720





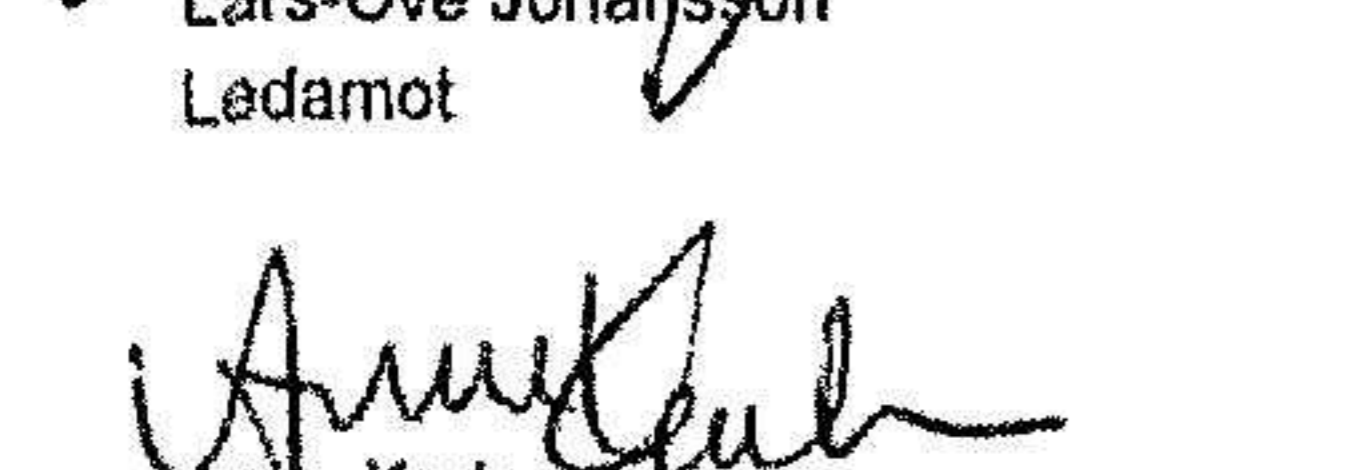
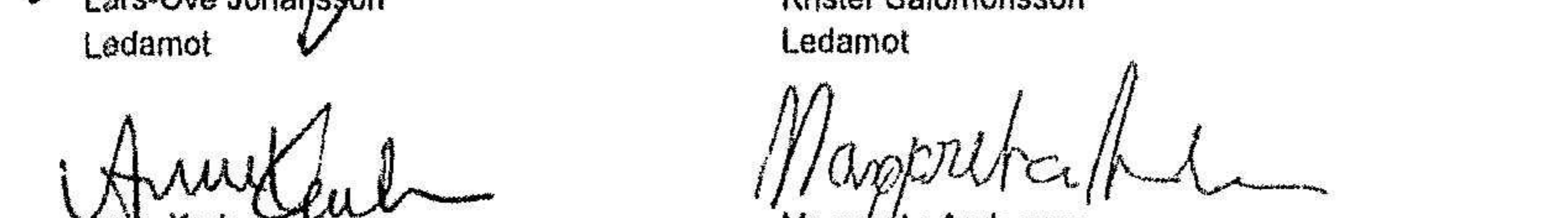
Not 25 Övriga upplysningar till kassaflödesanalysen

	2024-12-31	2023-12-31
Justeringar för poster som inte ingår i kassaflödet m.m.		
Koncernen		
Av- och nedskrivningar av tillgångar	104 042	53 367
Rearesultat avyttring av anläggningstillgångar	-	-
Övriga ej kassaflödespåverkande poster	1	135
	<u>104 043</u>	<u>53 502</u>
Likvida medel		
Kassa och Bank	34	-
Saldo på koncernkonto	41 165	27 747
	<u>41 199</u>	<u>27 747</u>
Moderföretaget		
Av- och nedskrivningar av tillgångar	-	-
Rearesultat avyttring av anläggningstillgångar	-	-
Övriga ej kassaflödespåverkande poster	-	-1
	<u>-</u>	<u>-1</u>
Likvida medel		
Saldo på koncernkonto	41 165	27 747
	<u>41 165</u>	<u>27 747</u>


Not 26 Nyckeltalsdefinitioner

Balansomslutning: Totala tillgångar
 Justerat eget kapital: Eget kapital och obeskattade reserver med avdrag för uppskjuten skatt.
 Finansiella intäkter: Poster i finansnettot som är hänförliga till tillgångar.
 Avkastning på totalt kapital: (Rörelseresultat + finansiella intäkter) / totalt kapital
 Avkastning på eget kapital: Resultat efter finansiella poster / Eget kapital
 Soliditet: Justerat eget kapital / Totala tillgångar

Ljungby den 2025-03-28

	
Magnus Gunnarsson Styrelseordförande	Jennie Vidal Verkställande direktör
	
Lars-Ove Johansson Ledamot	Krister Salomonsson Ledamot
	
Anette Karlsson Ledamot	Margareta Andersson Ledamot

Vår revisionsberättelse har lämnats den 31 mars 2025



KPMG AB
Michael Johansson
Auktoriserad revisor

Revisionsberättelse

Till bolagsstämman i Ljungby Holding AB, org. nr 556613-9720

Rapport om årsredovisningen och koncernredovisningen

Uttalanden

Vi har utfört en revision av årsredovisningen och koncernredovisningen för Ljungby Holding AB för år 2024.

Enligt vår uppfattning har årsredovisningen och koncernredovisningen upprättats i enlighet med årsredovisningslagen och ger en i alla väsentliga avseenden rättvisande bild av moderbolagets och koncernens finansiella ställning per den 31 december 2024 och av dessas finansiella resultat och kassaflöde för året enligt årsredovisningslagen. Förvaltningsberättelsen är förenlig med årsredovisningens och koncernredovisningens övriga delar.

Vi tillstyrker därför att bolagsstämman fastställer resultaträkningen och balansräkningen för moderbolaget och för koncernen.

Grund för uttalanden

Vi har utfört revisionen enligt International Standards on Auditing (ISA) och god revisionssed i Sverige. Vårt ansvar enligt dessa standarder beskrivs närmare i avsnittet Revisorns ansvar. Vi är oberoende i förhållande till moderbolaget och koncernen enligt god revisorssed i Sverige och har i övrigt fullgjort vårt yrkesetiska ansvar enligt dessa krav.

Vi anser att de revisionsbevis vi har inhämtat är tillräckliga och ändamålsenliga som grund för våra uttalanden.

Styrelsens och verkställande direktörens ansvar

Det är styrelsen och verkställande direktören som har ansvaret för att årsredovisningen och koncernredovisningen upprättas och att de ger en rättvisande bild enligt årsredovisningslagen. Styrelsen och verkställande direktören ansvarar även för den interna kontroll som de bedömer är nödvändig för att upprätta en årsredovisning och koncernredovisning som inte innehåller några väsentliga felaktigheter, vare sig dessa beror på oegentligheter eller misstag. Vid upprättandet av årsredovisningen och koncernredovisningen ansvarar styrelsen och verkställande direktören för bedömningen av

bolagets och koncernens förmåga att fortsätta verksamheten. De upplyser, när så är tillämpligt, om förhållanden som kan påverka förmågan att fortsätta verksamheten och att använda antagandet om fortsatt drift. Antagandet om fortsatt drift tillämpas dock inte om styrelsen och verkställande direktören avser att likvidera bolaget, upphöra med verksamheten eller inte har något realistiskt alternativ till att göra något av detta.

Revisorns ansvar

Våra mål är att uppnå en rimlig grad av säkerhet om huruvida årsredovisningen och koncernredovisningen som helhet inte innehåller några väsentliga felaktigheter, vare sig dessa beror på oegentligheter eller misstag, och att lämna en revisionsberättelse som innehåller våra uttalanden. Rimlig säkerhet är en hög grad av säkerhet, men är ingen garanti för att en revision som utförs enligt ISA och god revisorssed i Sverige alltid kommer att upptäcka en väsentlig felaktighet om en sådan finns. Felaktigheter kan uppstå på grund av oegentligheter eller misstag och anses vara väsentliga om de enskilt eller tillsammans rimligen kan förväntas påverka de ekonomiska beslut som användare fattar med grund i årsredovisningen och koncernredovisningen.

Som del av en revision enligt ISA använder vi professionellt omdöme och har en professionellt skeptisk inställning under hela revisionen. Dessutom:

- identifierar och bedömer vi riskerna för väsentliga felaktigheter i årsredovisningen och koncernredovisningen, vare sig dessa beror på oegentligheter eller misstag, utformar och utför granskningsåtgärder bland annat utifrån dessa risker och inhämtar revisionsbevis som är tillräckliga och ändamålsenliga för att utgöra en grund för våra uttalanden. Risken för att inte upptäcka en väsentlig felaktighet till följd av oegentligheter är högre än för en väsentlig felaktighet som beror på misstag, eftersom oegentligheter kan innefatta agerande i maskopi, förfalskning, avsiktliga utelämnanden, felaktig information eller åsidosättande av intern kontroll.
- skaffar vi oss en förståelse av den del av bolagets interna kontroll som har betydelse för vår revision för att utforma granskningsåtgärder som är lämpliga med hänsyn till omständigheterna, men inte för att uttala oss om effektiviteten i den interna kontrollen.
- utvärderar vi lämpligheten i de redovisningsprinciper som används och rimligheten i styrelsens och verkställande direktörens uppskattningar i redovisningen och tillhörande upplysningar.

- drar vi en slutsats om lämpligheten i att styrelsen och verkställande direktören använder antagandet om fortsatt drift vid upprättandet av årsredovisningen och koncernredovisningen. Vi drar också en slutsats, med grund i de inhämtade revisionsbevisen, om huruvida det finns någon väsentlig osäkerhetsfaktor som avser sådana händelser eller förhållanden som kan leda till betydande tvivel om bolagets och koncernens förmåga att fortsätta verksamheten. Om vi drar slutsatsen att det finns en väsentlig osäkerhetsfaktor, måste vi i revisionsberättelsen fästa uppmärksamheten på upplysningarna i årsredovisningen och koncernredovisningen om den väsentliga osäkerhetsfaktorn eller, om sådana upplysningar är otillräckliga, modifiera uttalandet om årsredovisningen och koncernredovisningen. Våra slutsatser baseras på de revisionsbevis som inhämtas fram till datumet för revisionsberättelsen. Dock kan framtida händelser eller förhållanden göra att ett bolag och en koncern inte längre kan fortsätta verksamheten.
- utvärderar vi den övergripande presentationen, strukturen och innehållet i årsredovisningen och koncernredovisningen, däribland upplysningarna, och om årsredovisningen och koncernredovisningen återger de underliggande transaktionerna och händelserna på ett sätt som ger en rättvisande bild.
- planerar och utför vi koncernrevisionen för att inhämta tillräckliga och ändamålsenliga revisionsbevis avseende den finansiella informationen för företag eller affärsenheter inom koncernen som grund för att göra ett uttalande avseende koncernredovisningen. Vi ansvarar för styrning, övervakning och genomgång av det revisionsarbete som utförts för koncernrevisionens syfte. Vi är ensamt ansvariga för våra uttalanden.



Vi måste informera styrelsen om bland annat revisionens planerade omfattning och inriktning samt tidpunkten för den. Vi måste också informera om betydelsefulla iakttagelser under revisionen, däribland

de eventuella betydande brister i den interna kontrollen som vi identifierat.

Rapport om andra krav enligt lagar och andra författningar

Uttalanden

Utöver vår revision av årsredovisningen och koncernredovisningen har vi även utfört en revision av styrelsens och verkställande direktörens förvaltning för Ljungby Holding AB för år 2024 samt av förslaget till dispositioner beträffande bolagets vinst eller förlust.

Vi tillstyrker att bolagsstämman disponerar vinsten enligt förslaget i förvaltningsberättelsen och beviljar styrelsens ledamöter och verkställande direktören ansvarsfrihet för räkenskapsåret.

Grund för uttalanden

Vi har utfört revisionen enligt god revisionssed i Sverige. Vårt ansvar enligt denna beskrivs närmare i avsnittet Revisorns ansvar. Vi är oberoende i förhållande till moderbolaget och koncernen enligt god revisorssed i Sverige och har i övrigt fullgjort vårt yrkesetiska ansvar enligt dessa krav.

Vi anser att de revisionsbevis vi har inhämtat är tillräckliga och ändamålsenliga som grund för våra uttalanden.

Styrelsens och verkställande direktörens ansvar

Det är styrelsen som har ansvaret för förslaget till dispositioner beträffande bolagets vinst eller förlust. Vid förslag till utdelning innefattar detta bland annat en bedömning av om utdelningen är försvarlig med hänsyn till de krav som bolagets och koncernens verksamhetsart, omfattning och risker ställer på storleken av moderbolagets och koncernens egna kapital, konsolideringsbehov, likviditet och ställning i övrigt.

Styrelsen ansvarar för bolagets organisation och förvaltningen av bolagets angelägenheter. Detta innefattar bland annat att fortlöpande bedöma bolagets och koncernens ekonomiska situation och att tillse

att bolagets organisation är utformad så att bokföringen, medelsförvaltningen och bolagets ekonomiska angelägenheter i övrigt kontrolleras på ett betryggande sätt.

Verkställande direktören ska sköta den löpande förvaltningen enligt styrelsens riktlinjer och anvisningar och bland annat vidta de åtgärder som är nödvändiga för att bolagets bokföring ska fullgöras i överensstämmelse med lag och för att medelsförvaltningen ska skötas på ett betryggande sätt.

Revisorns ansvar

Vårt mål beträffande revisionen av förvaltningen, och därmed vårt uttalande om ansvarsfrihet, är att inhämta revisionsbevis för att med en rimlig grad av säkerhet kunna bedöma om någon styrelseledamot eller verkställande direktören i något väsentligt avseende:

- företagit någon åtgärd eller gjort sig skyldig till någon försummelse som kan föranleda ersättningsskyldighet mot bolaget, eller
- på något annat sätt handlat i strid med aktiebolagslagen, årsredovisningslagen eller bolagsordningen.

Vårt mål beträffande revisionen av förslaget till dispositioner av bolagets vinst eller förlust, och därmed vårt uttalande om detta, är att med rimlig grad av säkerhet bedöma om förslaget är förenligt med aktiebolagslagen.

Rimlig säkerhet är en hög grad av säkerhet, men ingen garanti för att en revision som utförs enligt god revisionssed i Sverige alltid kommer att upptäcka åtgärder eller försummelser som kan föranleda

ersättningsskyldighet mot bolaget, eller att ett förslag till dispositioner av bolagets vinst eller förlust inte är förenligt med aktiebolagslagen.

Som en del av en revision enligt god revisionssed i Sverige använder vi professionellt omdöme och har en professionellt skeptisk inställning under hela revisionen. Granskningen av förvaltningen och förslaget till dispositioner av bolagets vinst eller förlust grundar sig främst på revisionen av räkenskaperna. Vilka tillkommande granskningsåtgärder som utförs baseras på vår professionella bedömning med utgångspunkt i risk och väsentlighet. Det innebär att vi fokuserar granskningen på sådana åtgärder, områden och förhållanden som är väsentliga för verksamheten och där avsteg och överträdelser skulle ha särskild betydelse för bolagets situation. Vi går igenom och prövar fattade beslut, beslutsunderlag, vidtagna åtgärder och andra förhållanden som är relevanta för vårt uttalande om ansvarsfrihet. Som underlag för vårt uttalande om styrelsens förslag till dispositioner beträffande bolagets vinst eller förlust har vi granskat styrelsens motiverade yttrande samt ett urval av underlagen för detta för att kunna bedöma om förslaget är förenligt med aktiebolagslagen.

Växjö den 31 mars 2025

KPMG AB

Michael Johansson
Auktoriserad revisor