

Årsredovisning för
Elitutsäde Billeberga

559212-1841

Räkenskapsåret
2023-01-01 - 2023-12-31

Innehållsförteckning:	Sida
Förvaltningsberättelse	1
Resultaträkning	2
Balansräkning	3-4
Ställda säkerheter och ansvarsförbindelser	4
Redovisningsprinciper	5
Upplysningar till resultaträkningen	6
Upplysningar till balansräkningen	7
Underskrifter	8


Fastställelseintyg

Undertecknad styrelseledamot intygar härmed dels att denna kopia av årsredovisningen överensstämmer med originalet, dels att resultat- och balansräkningen fastställts på årsstämma 2024-06-15. Stämman beslöt också att godkänna styrelsens förslag till resultatdisposition.

Ort och datum

Billeberga 2024-06-15

Jan Lindberg
Verkställande direktör



Förvaltningsberättelse

Styrelsen för Elitutsäde Billeberga, 559212-1841, får härmed avge årsredovisning för räkenskapsåret 2023.

Verksamheten

Allmänt om verksamheten

Företaget registrerades år 2020 och bedriver verksamhet i huvudsak genom att erbjuda odlare att få sitt spannmål att torkas, förpackas samt certifierat.

Väsentliga händelser under och efter räkenskapsåret

Inga

Egna aktier

Inga

Flerårsöversikt

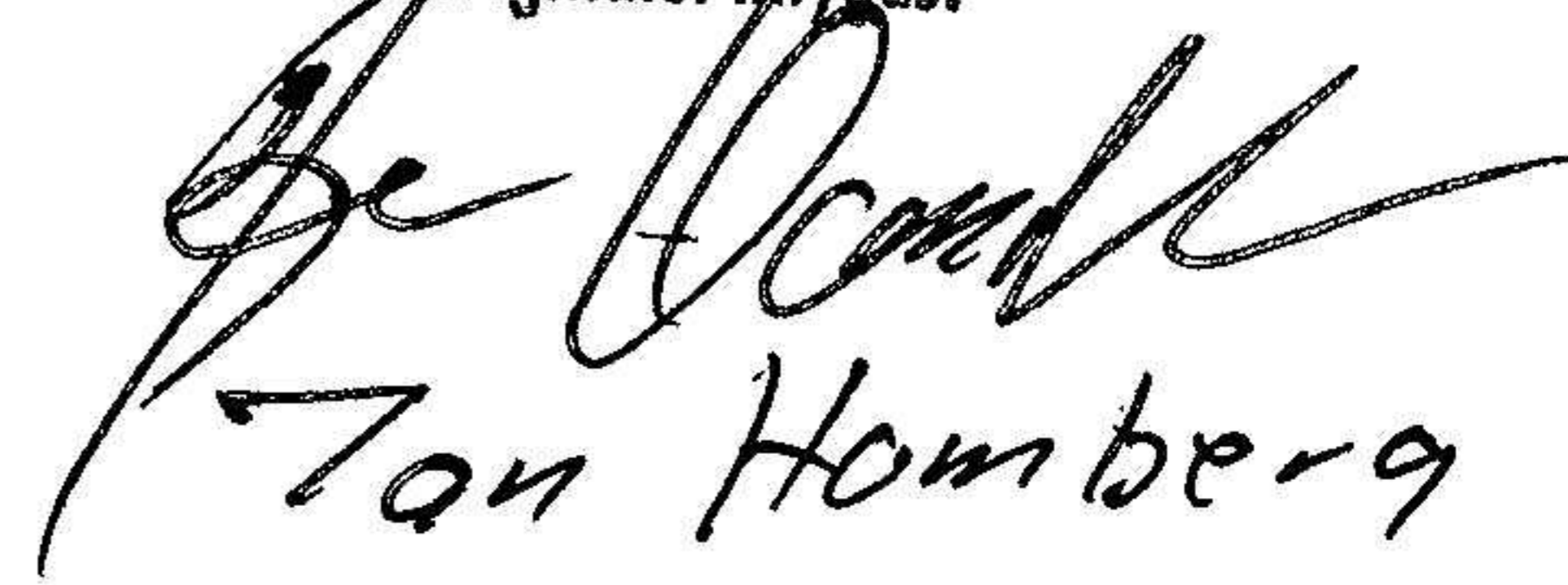
	2023	2022	2021	Belopp i kr 2019/2020
Nettoomsättning	2 160 321	1 401 444	1 798 993	1 948 114
Resultat efter finansiella poster	824 363	9 084	86 224	486 168
Soliditet, %	44	29	26	18

Resultatdisposition

	Belopp i kr
Styrelsen föreslår att till förfogande stående medel:	
balanserat resultat	390 978
årets resultat	865 544
Totalt	1 045 522
balanseras i ny räkning	1 045 522
Summa	1 045 522

Bolagets resultat och ställning framgår av efterföljande resultat- och balansräkningar med tilläggsupplysningar.

Fotokopians överensstämmelse
med originalet intygas:


Jan Homberg

070 5909301

Resultaträkning

Belopp i SEK	Not	2023-01-01- 2023-12-31	2022-01-01- 2022-12-31
Rörelseintäkter, lagerförändring m.m.			
Nettoomsättning	1	2 160 321	1 401 444
Övriga rörelseintäkter		300 000	-
Summa rörelseintäkter, lagerförändring m.m.		2 460 321	1 401 444
Rörelsekostnader			
Råvaror och förnödenheter		-523 743	-179 176
Övriga externa kostnader		-677 904	-882 718
Av- och nedskrivningar av materiella och immateriella anläggningstillgångar		-433 984	-329 982
Summa rörelsekostnader		-1 635 631	-1 391 876
Rörelseresultat		824 690	9 568
Finansiella poster			
Räntekostnader och liknande resultatposter		-327	-484
Summa finansiella poster		-327	-484
Resultat efter finansiella poster		824 363	9 084
Bokslutsdispositioner			
Resultat före skatt		824 363	9 084
Skatter			
Skatt på årets resultat		-169 819	-
Årets resultat		654 544	9 084

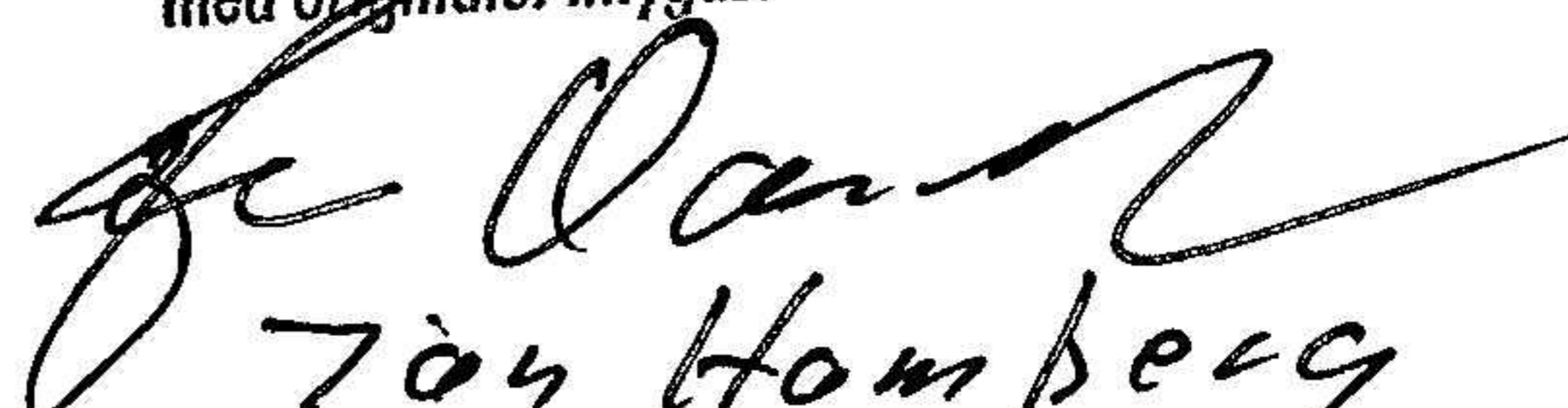
Fotokopians överensstämmelse
med originalet intygas:

Jon Hamberg
Jon Hamberg
070 5909301

Balansräkning

Belopp i SEK	Not	2023-12-31	2022-12-31
TILLGÅNGAR			
Anläggningstillgångar			
<i>Materiella anläggningstillgångar</i>			
Byggnader och mark		301 838	452 757
Maskiner och andra tekniska anläggningar		1 075 578	1 105 767
Inventarier, verktyg och installationer		-467 187	-214 311
Summa materiella anläggningstillgångar		910 229	1 344 213
Summa anläggningstillgångar		910 229	1 344 213
Omsättningstillgångar			
<i>Kortfristiga fordringar</i>			
Kundfordringar		463 109	123 640
Övriga fordringar		37 694	16 142
Summa kortfristiga fordringar		500 803	139 782
<i>Kassa och bank</i>			
Kassa och bank		1 251 155	317 682
Summa kassa och bank		1 251 155	317 682
Summa omsättningstillgångar		1 751 958	457 464
SUMMA TILLGÅNGAR		2 662 187	1 801 677

Fotokopians överensstämmelse
med originalet intygas:


Tora Homberg
070 590 9301

Balansräkning

Belopp i SEK	Not	2023-12-31	2022-12-31
EGET KAPITAL OCH SKULDER			
Eget kapital	3		
<i>Bundet eget kapital</i>			
Aktiekapital (500 aktier)		50 000	50 000
Summa bundet eget kapital		50 000	50 000
<i>Fritt eget kapital</i>			
Balanserat resultat		390 978	381 894
Årets resultat		654 544	9 084
Summa fritt eget kapital		1 045 522	390 978
Summa eget kapital		1 095 522	440 978
Obeskattade reserver			
Periodiseringsfonder		110 000	110 000
Summa obeskattade reserver		110 000	110 000
Kortfristiga skulder			
Leverantörsskulder		1 163 344	1 240 352
Skatteskulder		169 819	-
Övriga skulder		123 502	10 347
Summa kortfristiga skulder		1 456 665	1 250 699
SUMMA EGET KAPITAL OCH SKULDER		2 662 187	1 801 677

Ställda säkerheter och ansvarsförbindelser

Ställda säkerheter

	2023-12-31	2022-12-31
<i>Panter och därmed jämförliga säkerheter som har ställts för egna skulder och avsättningar</i>		
<i>Övriga ställda panter och därmed jämförliga säkerheter</i>		
Summa ställda säkerheter		

Ansvarsförbindelser

Summa ansvarsförbindelser

Fotokopians överensstämmelse
med originalet intygas:

[Signature]
704 Hånbergs
070 590 9301

Tilläggsupplysningar

Redovisningsprinciper

Årsredovisningen är upprättad i enlighet med årsredovisningslagen och BFNAR 2008:1 Årsredovisning i mindre aktiebolag.

/År 1 - med jämförelsetal/

Årsredovisningen upprättas för första gången i enlighet med BFNAR 2008:1 Årsredovisning i mindre aktiebolag, vilket kan innebära en bristande jämförbarhet mellan räkenskapsåret och det närmast föregående räkenskapsåret.

/År 1 - fg år som bilaga/

Årsredovisningen upprättas för första gången i enlighet med BFNAR 2008:1 Årsredovisning i mindre aktiebolag, vilket kan innebära en bristande jämförbarhet mellan räkenskapsåret och det närmast föregående räkenskapsåret. Jämförelsetalen har inte räknats om. Årsredovisningen för det närmast föregående räkenskapsåret lämnas som bilaga.

Varulager

Varulagret, värderat enligt Bokföringsnämndens allmänna råd BFNAR 2000:3 är upptaget till det lägsta av anskaffningsvärdet enligt först in- först ut- principen, respektive verkligt värde. Därvid har inkuransrisk beaktats. I egentillverkade halv- och helfabrikat består anskaffningsvärdet av direkta tillverkningskostnader och skälig andel av indirekta tillverkningskostnader. Vid värdering har inte hänsyn tagits till kapacitetsutnyttjande. (Anpassa ifall detta inte är så i det aktuella företaget).

Avskrivningsprinciper för anläggningstillgångar

Avskrivningar enligt plan baseras på ursprungliga anskaffningsvärden minskat med beräknat restvärde. Avskrivning sker linjärt över tillgångens beräknade livslängd.

Följande avskrivningsprocent har tillämpats, varvid hänsyn tagits till innehavstiden för under året förvärvade och avyttrade tillgångar.

<i>Anläggningstillgångar</i>	<i>% per år</i>
Materiella anläggningstillgångar:	
-Markanläggningar	20
-Maskiner och andra tekniska anläggningar	20
-Inventarier, verktyg och installationer	20

Skillnaden mellan ovan nämnda avskrivningar och skattemässigt gjorda avskrivningar redovisas som ackumulerade överavskrivningar, vilka ingår i obeskattade reserver.

Fotokopians överensstämmelse
med originalet intygas:

Se Ombud
704 Hamburg
070 5909301

Not 1 Nettoomsättning

Nettoomsättning

2023-01-01- 2023-12-31	2022-01-01- 2022-12-31
---------------------------	---------------------------

Bolagets nettoomsättning under räkenskapsåret var: 2160321 Kr

Not 2 Anställda och personalkostnader

Medelantalet anställda

	2023-01-01- 2023-12-31	2022-01-01- 2022-12-31
Män	1	1
Kvinnor	-	-
Totalt	1	1

Löner, andra ersättningar och sociala kostnader

	2023-01-01- 2023-12-31	2022-01-01- 2022-12-31
Styrelse och VD		
Summa (varav pensionskostnader)		

Av företagets pensionskostnader avser xx xxx (fg år yy yyy) gruppen företagets ledning (x(x) personer). Bolagets utestående pensionsförpliktelser till dessa uppgår till (fg år).

Not 3 Eget kapital

	Aktie- kapital	Reserv- fond	Uppskrivn.- fond	Fritt eget kapital
Belopp vid årets början				390 978
Korrigeringar vid övergång till BFNAR 2008:1				
Korrigerat belopp vid årets ingång Disposition enl årsstämmobeslut				390 978
Årets resultat				654 544
Belopp vid årets slut				1 045 522

Fotokopians överensstämmelse
med original intygas:

[Signature]
Tan Homborg
070 590 9301

Underskrifter

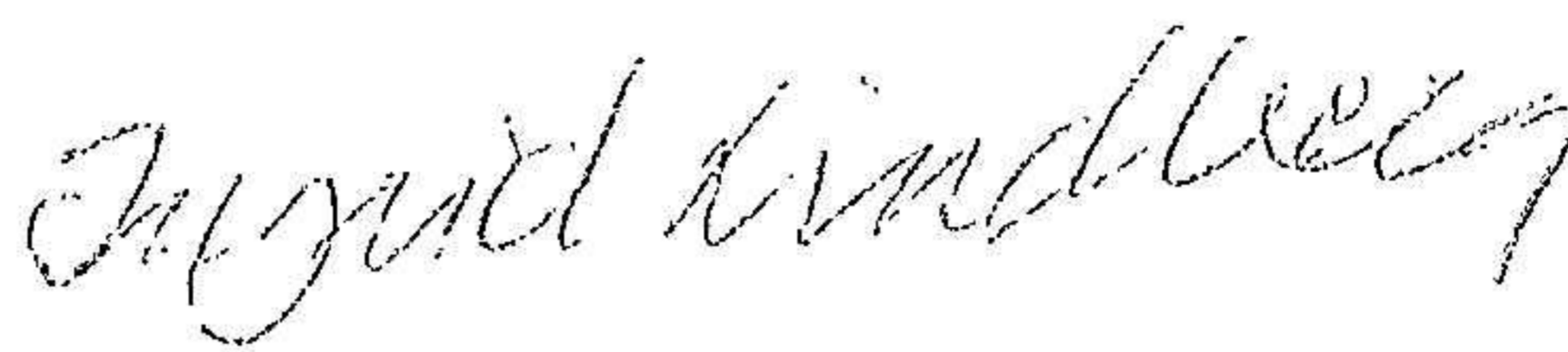
Ort datum

Billeberga 2024-06-15

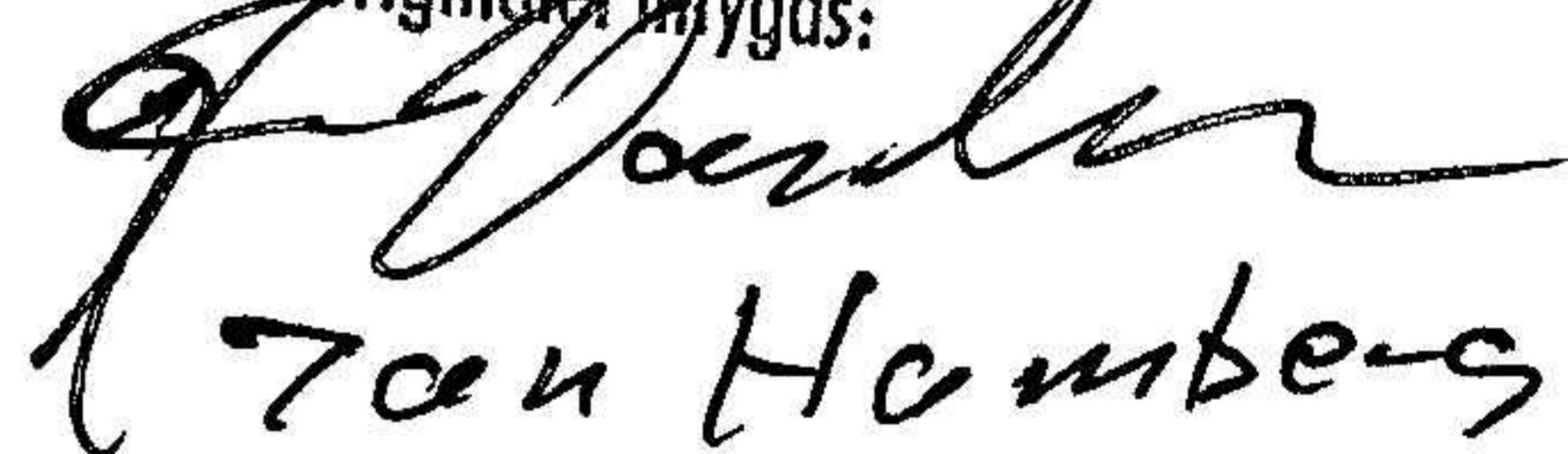
Jan Lindberg
Styrelseordförande



Ingrid Lindberg
Styrelseledamot



Fotokopians överensstämmelse
med originalen intygas:



Jan Hamberg

0205409301

nk=20240701;2024070207446