

2024041500996

Årsredovisning för  
**Spinnaren Management AB**  
556828-1199


Räkenskapsåret  
**2023-01-01 - 2023-12-31**

Innehållsförteckning:	Sida
Förvaltningsberättelse	1
Resultaträkning	2
Balansräkning	3-4
Noter	5
Underskrifter	6

**Fastställelseintyg**

Undertecknad styrelseledamot i Spinnaren Management AB intygar härmed dels att denna kopia av årsredovisningen överensstämmer med originalet, dels att resultat- och balansräkningen fastställts på årsstämma 2024-03-19. Stämman beslöt också att godkänna styrelsens förslag till resultatdisposition.

Stocksund 2024-03-19

  
Magnus Stafsing

## Förvaltningsberättelse

Styrelsen för Spinnaren Management AB, 556828-1199, med säte i Danderyd får härmed avge årsredovisning för räkenskapsåret 2023.

### Verksamheten

#### Allmänt om verksamheten

Bolagets verksamhet är konsultationer inom företagsutveckling och förvaltning av värdepapper.

#### Väsentliga händelser under räkenskapsåret

Under året har ingen löpande verksamhet bedrivits i företaget.

### Flerårsöversikt

	2023	2022	2021	Belopp i kr 2020
Nettoomsättning	-			
Resultat efter finansiella poster	-4 413	-5 165	-1 212	-1 200
Balansomslutning	2 424 806	2 445 369	2 327 869	2 133 681
Soliditet, %	73	72	76	83

### Förändringar i eget kapital

	Aktie- kapital	Fritt eget kapital
Vid årets början	50 000	1 248 979
<i>Disposition enl årsstämmobeslut</i>		
Årets resultat		158 028
<b>Vid årets slut</b>	<b>50 000</b>	<b>1 407 007</b>

### Resultatdisposition

	Belopp i kr
Styrelsen föreslår att till förfogande stående medel:	
balanserat resultat	1 248 979
årets resultat	158 028
Totalt	1 407 007
disponeras för	
balanseras i ny räkning	1 407 007
Summa	1 407 007

Bolagets resultat och ställning framgår av efterföljande resultat- och balansräkningar med tilläggsupplysningar.



## Resultaträkning


Belopp i kr	Not	2023-01-01- 2023-12-31	2022-01-01- 2022-12-31
<b>Rörelseintäkter, lagerförändring m.m.</b>			
Nettoomsättning		-	-
<b>Summa rörelseintäkter, lagerförändring m.m.</b>		-	-
<b>Rörelsekostnader</b>			
Övriga externa kostnader		-4 485	-5 157
<b>Summa rörelsekostnader</b>		-4 485	-5 157
<b>Rörelseresultat</b>		-4 485	-5 157
<b>Finansiella poster</b>			
Övriga ränteintäkter och liknande resultatposter		72	-
Räntekostnader och liknande resultatposter		-	-8
<b>Summa finansiella poster</b>		72	-8
<b>Resultat efter finansiella poster</b>		-4 413	-5 165
<b>Bokslutsdispositioner</b>			
Förändring av periodiseringsfonder		209 740	159 590
<b>Summa bokslutsdispositioner</b>		209 740	159 590
<b>Resultat före skatt</b>		205 327	154 425
<b>Skatter</b>			
Skatt på årets resultat		-47 299	-35 261
<b>Årets resultat</b>		<b>158 028</b>	<b>119 164</b>

2024041500998

## Balansräkning

Belopp i kr	Not	2023-12-31	2022-12-31
<b>TILLGÅNGAR</b>			
<b>Anläggningstillgångar</b>			
<b>Finansiella anläggningstillgångar</b>			
Andelar i koncernföretag	2	2 413 128	2 413 128
Summa finansiella anläggningstillgångar		2 413 128	2 413 128
<b>Summa anläggningstillgångar</b>		2 413 128	2 413 128
<b>Omsättningstillgångar</b>			
<b>Kortfristiga fordringar</b>			
Övriga fordringar		4 570	3 107
Summa kortfristiga fordringar		4 570	3 107
<b>Kassa och bank</b>			
Kassa och bank		7 108	29 134
Summa kassa och bank		7 108	29 134
<b>Summa omsättningstillgångar</b>		11 678	32 241
<b>SUMMA TILLGÅNGAR</b>		2 424 806	2 445 369

2024041500999



## Balansräkning

Betopp i kr	Månat	2023-12-31	2022-12-31
<b>EGET KAPITAL OCH SKULDER</b>			
<b>Eget kapital</b>			
<i>Bundet eget kapital</i>			
Aktiekapital		50 000	50 000
Summa bundet eget kapital		50 000	50 000
<i>Fritt eget kapital</i>			
Balanserat resultat		1 248 979	1 129 815
Årets resultat		158 028	119 164
Summa fritt eget kapital		1 407 007	1 248 979
<b>Summa eget kapital</b>		1 457 007	1 298 979
<b>Obeskattade reserver</b>			
Periodiseringsfonder	3	379 620	589 360
Summa obeskattade reserver		379 620	589 360
<b>Kortfristiga skulder</b>			
Skatteskulder		19 795	8 865
Övriga skulder		558 384	538 165
Upplupna kostnader och förutbetalda intäkter		10 000	10 000
Summa kortfristiga skulder		588 179	557 030
<b>SUMMA EGET KAPITAL OCH SKULDER</b>		2 424 806	2 445 369

2024041501000

## Noter

### Not 1 Redovisningsprinciper

Årsredovisningen har upprättats i enlighet med Årsredovisningslagen och Bokföringsnämndens allmänna råd BFAR 2016:10 Årsredovisning i mindre företag.

### Not 2 Andelar i koncernföretag

	2023-12-31	2022-12-31
Akkumulerade anskaffningsvärden:		
-Vid årets början	2 413 128	2 259 528
-Förvärv		153 600
<b>Redovisat värde vid årets slut</b>	<b>2 413 128</b>	<b>2 413 128</b>

### Specifikation av bolagets innehav av aktier och andelar i koncernföretag

Ägarandelen av kapitalet avses, vilket även överensstämmer med andelen av rösterna för totalt antal aktier.

<i>Dotterföretag / Org nr / Säte</i>	<i>Antal andelar</i>	<i>I %</i>	<i>Redovisat värde</i>
Encare AB, 556778-1728, Stockholm	35 522	6,15	2 413 128
			<b>2 413 128</b>

### Not 3 Periodiseringsfonder

	2023-12-31	2022-12-31
Periodiseringsfond, avsatt vid beskattningsår 2017		209 740
Periodiseringsfond, avsatt vid beskattningsår 2018	236 580	236 580
Periodiseringsfond, avsatt vid beskattningsår 2019	9 150	9 150
Periodiseringsfond, avsatt vid beskattningsår 2020	25 030	25 030
Periodiseringsfond, avsatt vid beskattningsår 2021	51 810	51 810
Periodiseringsfond, avsatt vid beskattningsår 2022	57 050	57 050
	<b>379 620</b>	<b>589 360</b>

Av periodiseringsfonder utgör 116 178 (127 930) kronor uppskjuten skatt.



### Not 4 Väsentliga händelser efter räkenskapsårets slut

På nya året har en delpost i Encare AB avyttrats.

## Underskrifter

Danderyd 2024-03-19

Magnus Stafsing

A large, stylized handwritten signature in black ink, appearing to read 'Magnus Stafsing', written over the printed name.A smaller, stylized handwritten signature in black ink, appearing to read 'Sta', located in the bottom right corner of the page.

2024041501002