

ÅRSREDOVISNING

för

Bistro Agency Sweden AB


Org.nr. 556439-1497

Styrelsen och verkställande direktören får härmed avlämna årsredovisning för räkenskapsåret 2021-07-01 - 2022-06-30

Innehåll	Sida
- förvaltningsberättelse	2
- resultaträkning	3
- balansräkning	4
- noter	6
- underskrifter	6

Undertecknad styrelseledamot i Bistro Agency Sweden AB intygar härmed, dels att denna kopia av årsredovisningen överensstämmer med originalet, dels att resultat- och balansräkning fastställts på årsstämma den 2022-11-17. Stämman beslöt tillika godkänna styrelsens förslag till vinstdisposition.

Höganäs 2022-11-17



Anna Törnquist Olsson

ÅRSREDOVISNING

för

Bistro Agency Sweden AB

Org.nr. 556439-1497

Styrelsen och verkställande direktören får härmed avlämna årsredovisning för räkenskapsåret 2021-07-01 - 2022-06-30

Innehåll	Sida
- förvaltningsberättelse	2
- resultaträkning	3
- balansräkning	4
- noter	6
- underskrifter	6

FÖRVALTNINGSBERÄTTELSE

Årsredovisningen är upprättad i svenska kronor, SEK.

Verksamheten**Allmänt om verksamheten**

Bistro reklambyrå är en liten reklam-och PR-byrå med några få uppdragsgivare. Bolaget importerar även vin och arrangerar vinresor.

Företagets säte är Höganäs.

Väsentliga händelser under räkenskapsåret

Bolaget har påverkats negativt av rådande Covid-19-pandemi. Beloppen går inte att kvantifiera.

Flerårsöversikt

Beloppen i Flerårsöversikt visas i KSEK

	2021/2022	2020/2021	2019/2020	2018/2019
Nettoomsättning	91	82	946	558
Resultat efter finansiella poster	-73	-125	-334	-38
Soliditet (%)	86	87	90	78

Definitioner av nyckeltal, se noter

Förändringar i eget kapital

	Aktiekapital	Balanserad vinst	Årets resultat	Summa fritt eget kapital
Belopp vid årets ingång	250 000	324 554	-56 674	267 880
Resultatdisposition enligt beslut av årsstämma:		-56 674	56 674	0
Årets resultat			-72 759	-72 759
Belopp vid årets utgång	250 000	267 880	-72 759	195 121

Resultatdisposition

Medel att disponera:

Balanserat resultat	267 879
Årets resultat	-72 759
	<u>195 120</u>

Förslag till disposition:

Balanseras i ny räkning	<u>195 120</u>
	195 120

Beträffande bolagets resultat och ställning i övrigt hänvisas till efterföljande resultat- och balansräkningar med tillhörande noter.

RESULTATRÄKNING

	Not	2021-07-01 2022-06-30	2020-07-01 2021-06-30
Rörelseintäkter, lagerförändringar m.m.			
Nettoomsättning		90 885	81 673
Övriga rörelseintäkter		0	33 293
Summa rörelseintäkter, lagerförändringar m.m.		<u>90 885</u>	<u>114 966</u>
Rörelsekostnader			
Inhyrda tjänster		-3 591	-32 149
Handelsvaror		-13 590	0
Övriga externa kostnader		-104 876	-152 041
Personalkostnader		-40 956	-55 430
Summa rörelsekostnader		<u>-163 013</u>	<u>-239 620</u>
Rörelseresultat		-72 128	-124 654
Finansiella poster			
Övriga ränteintäkter och liknande resultatposter		38	0
Räntekostnader och liknande resultatposter		-669	-676
Summa finansiella poster		<u>-631</u>	<u>-676</u>
Resultat efter finansiella poster		-72 759	-125 330
Bokslutsdispositioner			
Förändring av periodiseringsfonder		0	51 000
Förändring av överavskrivningar		0	17 656
Summa bokslutsdispositioner		<u>0</u>	<u>68 656</u>
Resultat före skatt		-72 759	-56 674
Årets resultat		<u>-72 759</u>	<u>-56 674</u>

2022112204460

Bistro Agency Sweden AB

Org.nr. 556439-1497

BALANSRÄKNING**TILLGÅNGAR****Anläggningstillgångar****Finansiella anläggningstillgångar**

Andra långfristiga värdepappersinnehav

2

160 000

130 000

Andra långfristiga fordringar

3

64 657

54 657

Summa finansiella anläggningstillgångar

224 657

184 657

Summa anläggningstillgångar

224 657

184 657

Omsättningstillgångar**Varulager m.m.**

Färdiga varor och handelsvaror

30 070

0

Summa varulager

30 070

0

Kortfristiga fordringar

Kundfordringar

34 440

0

Övriga fordringar

18 773

15 023

Summa kortfristiga fordringar

53 213

15 023

Kassa och bank

Kassa och bank

245 166

431 136

Summa kassa och bank

245 166

431 136

Summa omsättningstillgångar

328 449

446 159

SUMMA TILLGÅNGAR

553 106

630 816

2022112204461

BALANSRÄKNING

EGET KAPITAL OCH SKULDER

Not

2022-06-30

2021-06-30

Eget kapital

Bundet eget kapital

Aktiekapital

250 000

250 000

Reservfond

33 000

33 000

Summa bundet eget kapital

283 000

283 000

Fritt eget kapital

Balanserat resultat

267 879

324 554

Årets resultat

-72 759

-56 674

Summa fritt eget kapital

195 120

267 880

Summa eget kapital

478 120

550 880

Kortfristiga skulder

Förskott från kunder

38 830

32 100

Leverantörsskulder

11 253

8 037

Övriga skulder

9 903

24 799

Upplupna kostnader och förutbetalda intäkter

15 000

15 000

Summa kortfristiga skulder

74 986

79 936

SUMMA EGET KAPITAL OCH SKULDER

553 106

630 816

2022112204462

NOTER**Not 1 Redovisnings- och värderingsprinciper**

Årsredovisningen är upprättad i enlighet med årsredovisningslagen och Bokföringsnämndens allmänna råd (BFNAR 2016:10) om årsredovisning i mindre företag.

Noter till balansräkningen

Not 2 Andra långfristiga värdepappersinnehav	2022-06-30	2021-06-30
Ingående anskaffningsvärden	130 000	130 000
Inköp	30 000	0
Utgående anskaffningsvärden	<u>160 000</u>	<u>130 000</u>
Redovisat värde	160 000	130 000


Not 3 Andra långfristiga fordringar	2022-06-30	2021-06-30
Ingående anskaffningsvärden	498 572	498 677
Årets utlåning	10 000	0
Årets amorteringar	<u>0</u>	<u>-105</u>
Utgående anskaffningsvärden	508 572	498 572
Ingående nedskrivningar	<u>-443 915</u>	<u>-443 915</u>
Utgående nedskrivningar	<u>-443 915</u>	<u>-443 915</u>
Redovisat värde	64 657	54 657

Not 4 Definition av nyckeltal


Soliditet

Justerat eget kapital i procent av balansomslutning

Höganäs 2022-11-17



Anna Törnquist Olsson
Verkställande direktör



Christer Olsson