

Styrelsen för

Sybo invest AB

Org nr 556797-9603

får härmed avge

Årsredovisning och koncernredovisning

för räkenskapsåret 2024-01-01 - 2024-12-31

Innehållsförteckning:	Sida
Förvaltningsberättelse	1-2
Resultaträkning - koncern	3
Balansräkning - koncern	4-5
Kassaflödesanalys - koncern	6
Resultaträkning - moderföretag	7
Balansräkning - moderföretag	8-9
Kassaflödesanalys - moderföretag	10
Noter	11-22
Underskrifter	22

Fastställelseintyg

Undertecknad styrelseledamot i Sybo invest AB intygar härmed dels att denna kopia av årsredovisningen överensstämmer med originalet, dels att resultat- och balansräkningen samt koncernresultat- och koncernbalansräkningen fastställts på ordinarie årsstämma 2025-04-29. Stämman beslöt också att godkänna styrelsens förslag till resultatdisposition i moderföretaget.

Alingsås den 2025-04-29



Henrik Botha

Förvaltningsberättelse

Styrelsen för Sybo Invest AB, 556797-9603, med säte i Göteborg, får härmed avge årsredovisningen för 2024.

Allmänt om verksamheten

Bolaget ska äga och förvalta andelar i dotterbolag. Dotterdotterbolaget Matting AB utvecklar och säljer produkter och koncept för hållbara och tillgängliga entrélösningar samt ergonomiska arbetsmiljöer. Bolaget har ett tydligt fokus på hållbar utveckling och arbetar aktivt för att framtidssäkra sina produkter och tjänster.

Utveckling av företagets verksamhet, resultat och ställning

Koncern

Belopp SEK	2024-12-31	2023-12-31	2022-12-31	2021-12-31	2020-12-31
Nettoomsättning	68 013 421	76 257 924	90 530 545	98 262 908	85 566 387
Res. efter finansiella poster	-2 905 672	-3 350 490	3 106 041	6 795 002	3 059 038
Balansomslutning	34 701 468	39 327 270	45 524 077	49 732 276	45 764 057
Soliditet	60,8%	61,1%	59,0%	53,0%	46,0%

Moderföretag

Belopp SEK	2024-12-31	2023-12-31	2022-12-31	2021-12-31	2020-12-31
Nettoomsättning	-	-	-	-	-
Res. efter finansiella poster	378 740	444 994	178 373	168 533	152 109
Balansomslutning	13 947 182	13 596 346	13 476 927	14 498 554	14 379 234
Soliditet	98,1%	98,5%	96,7%	99,2%	98,5%

Definitioner: se not 26

Väsentliga händelser under räkenskapsåret

Inga väsentliga händelser har inträffat under räkenskapsåret.

Ägarförhållanden

Bolaget har två dotterbolag i Tulipo Ltd och Matting Holding AB. Matting Holding AB äger i sin tur Matting AB.

Förväntad framtida utveckling

Det råder en omvärld just nu som är osäker gällande valutor, råvaror och internationella konflikter vilket kräver en flexibel och kompetent ledning och styrelse för att möta olika behov.

Matting AB ser störst potential inom entrémattor, arbetsplatsmattor, belysning samt produkter för tillgänglighet i offentliga miljöer inom hela Norden. Matting AB ser också en potential att vara långt framme gällande hållbara produkter, där man idag har tagit en ledande position.

Matting AB har en bra geografisk spridning samt en bra mix av olika produktgrupper mot marknaden.

Eget kapital

	Aktie- kapital	Balanserat resultat inkl årets resultat	Minoritets- intresse
<i>Koncernen</i>			
Ingående balans 2024-01-01	100 000	23 683 714	292 794
Årets resultat		-2 804 728	-180 643
Eget kapital 2024-12-31	100 000	20 878 986	112 151

	Aktie- kapital	Reservfond	Fritt eget kapital
<i>Moderföretaget</i>			
Ingående balans 2024-01-01	100 000	-	13 064 724
Årets resultat			224 405
Eget kapital 2024-12-31	100 000	-	13 289 129

Förslag till disposition beträffande bolagets vinst eller förlust

Styrelsen föreslår att fritt eget kapital, kronor 13 289 129, disponeras enligt följande:

	Belopp i SEK
Balanseras i ny räkning	13 289 129
Summa	13 289 129

Vad beträffar koncernens och moderföretagets resultat och ställning i övrigt, hänvisas till efterföljande resultat- och balansräkningar med tillhörande noter.

Resultaträkning - koncernen

Belopp i SEK	Not	2024-01-01- 2024-12-31	2023-01-01- 2023-12-31
Rörelsens intäkter			
Nettoomsättning		68 013 421	76 257 924
Övriga rörelseintäkter		669 571	739 086
		<u>68 682 992</u>	<u>76 997 010</u>
Rörelsens kostnader			
Handelsvaror		-35 599 497	-39 339 112
Övriga externa kostnader	3,4	-13 251 114	-16 149 369
Personalkostnader	5	-22 104 287	-24 037 194
Av- och nedskrivningar av materiella och immateriella anläggningstillgångar		-732 254	-713 720
Övriga rörelsekostnader		-16 958	-73 094
		<u>-3 021 118</u>	<u>-3 315 479</u>
Rörelseresultat			
Resultat från finansiella poster			
Resultat från värdepapper och fordringar		2 225	1 703
Ränteintäkter och liknande resultatposter	6	162 985	94 794
Räntekostnader och liknande resultatposter	7	-49 764	-131 508
		<u>-2 905 672</u>	<u>-3 350 490</u>
Resultat efter finansiella poster			
		<u>-2 905 672</u>	<u>-3 350 490</u>
Resultat före skatt			
Skatt på årets resultat	9	-79 699	588 435
		<u>-2 985 371</u>	<u>-2 762 055</u>
Årets resultat			
Hänförligt till			
Moderföretagets aktieägare		-2 804 728	-2 590 271
Innehav utan bestämmande inflytande		-180 643	-171 784

Balansräkning - koncernen

Belopp i SEK	Not	2024-12-31	2023-12-31
TILLGÅNGAR			
Anläggningstillgångar			
Immateriella anläggningstillgångar			
Balanserade utgifter för utvecklingsarbeten och liknande arbeten	11	1 101 290	1 256 534
		<u>1 101 290</u>	<u>1 256 534</u>
Materiella anläggningstillgångar			
Inventarier, verktyg och installationer	12	1 603 373	2 060 302
		<u>1 603 373</u>	<u>2 060 302</u>
Finansiella anläggningstillgångar			
Andra långfristiga värdepappersinnehav	15	13 277	13 277
Andra långfristiga fordringar	16	908 821	911 037
		<u>922 098</u>	<u>924 314</u>
Summa anläggningstillgångar		<u>3 626 761</u>	<u>4 241 150</u>
Omsättningstillgångar			
Varulager m m			
Färdiga varor och handelsvaror		12 700 033	16 271 671
Förskott till leverantörer		366 100	1 439 269
		<u>13 066 133</u>	<u>17 710 940</u>
Kortfristiga fordringar			
Kundfordringar		8 790 874	10 416 547
Skattefordringar		349 668	570 848
Övriga fordringar		490 951	225 836
Förutbetalda kostnader och upplupna intäkter	17	1 619 765	1 470 877
		<u>11 251 258</u>	<u>12 684 108</u>
Kassa och bank		<u>6 757 316</u>	<u>4 691 072</u>
Summa omsättningstillgångar		<u>31 074 707</u>	<u>35 086 120</u>
SUMMA TILLGÅNGAR		<u>34 701 468</u>	<u>39 327 270</u>

Balansräkning - koncernen

<i>Belopp i SEK</i>	<i>Not</i>	<i>2024-12-31</i>	<i>2023-12-31</i>
EGET KAPITAL OCH SKULDER			
<i>Eget kapital</i>			
Aktiekapital		100 000	100 000
Balanserat resultat inkl årets resultat		20 878 986	23 683 714
Eget kapital hänförligt till moderföretagets aktieägare		20 978 986	23 783 714
Innehav utan bestämmande inflytande		112 151	292 794
Summa eget kapital		21 091 137	24 076 508
<i>Avsättningar</i>			
Avsättningar för pensioner och liknande förpliktelser		832 123	834 339
Uppskjuten skatteskuld		77 636	58 272
		909 759	892 611
<i>Långfristiga skulder</i>			
Checkräkningskredit	21	-	449 006
		-	449 006
<i>Kortfristiga skulder</i>			
Skulder till kreditinstitut		-	750 000
Leverantörsskulder		5 202 266	5 502 165
Övriga kortfristiga skulder		1 561 452	1 022 444
Upplupna kostnader och förutbetalda intäkter	22	5 936 854	6 634 536
		12 700 572	13 909 145
SUMMA EGET KAPITAL OCH SKULDER		34 701 468	39 327 270

Kassaflödesanalys - koncern

<i>Belopp i SEK</i>	<i>Not</i>	<i>2024-12-31</i>	<i>2023-12-31</i>
Den löpande verksamheten			
Resultat efter finansiella poster.		-2 905 672	-3 350 490
Justeringar för poster som inte ingår i kassaflödet, m m		732 254	770 186
		-2 173 418	-2 580 304
Betald inkomstskatt		160 845	-1 216 065
Kassaflöde från den löpande verksamheten före förändringar av rörelsekapital		-2 012 573	-3 796 369
<i>Kassaflöde från förändringar i rörelsekapital</i>			
Ökning(-)/Minskning (+) av varulager		4 644 807	7 595 956
Ökning(-)/Minskning (+) av rörelsefordringar		1 211 670	1 691 641
Ökning(+)/Minskning (-) av rörelseskulder		-458 573	-399 786
Kassaflöde från den löpande verksamheten		3 385 331	5 091 442
Investeringsverksamheten			
Förvärv av materiella anläggningstillgångar		-146 561	-1 164 283
Avyttring av materiella anläggningstillgångar		26 480	-
Förvärv av finansiella tillgångar		-	-140 164
Kassaflöde från investeringsverksamheten		-120 081	-1 304 447
Finansieringsverksamheten			
Amortering av låneskulder		-1 199 006	-1 857 780
Kassaflöde från finansieringsverksamheten		-1 199 006	-1 857 780
Årets kassaflöde		2 066 244	1 929 215
Likvida medel vid årets början		4 691 072	2 761 857
Likvida medel vid årets slut		6 757 316	4 691 072

Resultaträkning - moderföretag

Belopp i SEK	Not	2024-01-01- 2024-12-31	2023-01-01- 2023-12-31
Rörelsens intäkter			
Nettoomsättning		-	-
Rörelsens kostnader			
Övriga externa kostnader	3,4	-990	-3 490
Rörelseresultat		-990	-3 490
Resultat från finansiella poster			
Resultat från övriga värdepapper och fordringar		2 225	188
Ränteintäkter och liknande resultatposter	6	378 968	448 751
Räntekostnader och liknande resultatposter	7	-1 463	-455
Resultat efter finansiella poster		378 740	444 994
Bokslutsdispositioner	8	-94 000	-73 000
Resultat före skatt		284 740	371 994
Skatt på årets resultat	9	-60 335	-78 132
Årets resultat		224 405	293 862

Balansräkning - moderföretag

Belopp i SEK	Not	2024-12-31	2023-12-31
TILLGÅNGAR			
Anläggningstillgångar			
Materiella anläggningstillgångar			
Inventarier, verktyg och installationer	12	365 491	365 491
		<u>365 491</u>	<u>365 491</u>
Finansiella anläggningstillgångar			
Andelar i koncernföretag	13	2 815 300	2 815 300
Fordringar hos koncernföretag	14	6 831 052	5 159 457
Andra långfristiga värdepappersinnehav	15	6 277	6 277
		<u>9 652 629</u>	<u>7 981 034</u>
Summa anläggningstillgångar		<u>10 018 120</u>	<u>8 346 525</u>
Omsättningstillgångar			
Kortfristiga fordringar			
Fordringar hos koncernföretag		-	2 000 000
Övriga fordringar		79 683	-
		<u>79 683</u>	<u>2 000 000</u>
Kassa och bank		<u>3 849 379</u>	<u>3 249 821</u>
Summa omsättningstillgångar		<u>3 929 062</u>	<u>5 249 821</u>
SUMMA TILLGÅNGAR		<u>13 947 182</u>	<u>13 596 346</u>

2025052710585

Balansräkning - moderföretag

Belopp i SEK	Not	2024-12-31	2023-12-31
EGET KAPITAL OCH SKULDER			
Eget kapital			
<i>Bundet eget kapital</i>			
Aktiekapital	18	100 000	100 000
		<u>100 000</u>	<u>100 000</u>
<i>Fritt eget kapital</i>			
Balanserad vinst eller förlust	19	13 064 724	12 770 862
Årets resultat		224 405	293 862
		<u>13 289 129</u>	<u>13 064 724</u>
Summa eget kapital		<u>13 389 129</u>	<u>13 164 724</u>
Obeskattade reserver			
Periodiseringsfonder	20	374 000	280 000
		<u>374 000</u>	<u>280 000</u>
Kortfristiga skulder			
Aktuell skatteskuld		138 467	106 035
Övriga kortfristiga skulder		30 586	30 587
Upplupna kostnader och förutbetalda intäkter	22	15 000	15 000
		<u>184 053</u>	<u>151 622</u>
SUMMA EGET KAPITAL OCH SKULDER		<u>13 947 182</u>	<u>13 596 346</u>

Kassaflödesanalys - moderföretag

<i>Belopp i SEK</i>	<i>Not</i>	<i>2024-12-31</i>	<i>2023-12-31</i>
Den löpande verksamheten			
Resultat efter finansiella poster		378 740	444 994
		<u>378 740</u>	<u>444 994</u>
Betald skatt		-27 903	-25 576
		<u>-27 903</u>	<u>-25 576</u>
Kassaflöde från den löpande verksamheten före förändringar av rörelsekapital		350 837	419 418
<i>Kassaflöde från förändringar i rörelsekapital</i>			
Ökning(-)/Minskning (+) av rörelsefordringar		-79 683	-
Ökning(+)/Minskning (-) av rörelseskulder		-1	-299 999
		<u>-1</u>	<u>-299 999</u>
Kassaflöde från den löpande verksamheten		271 153	119 419
Investeringsverksamheten			
Kassaflöde från investeringsverksamheten		-	-
Finansieringsverksamheten			
Återbetalning av koncerfordran		328 405	1 500 000
		<u>328 405</u>	<u>1 500 000</u>
Kassaflöde från finansieringsverksamheten		328 405	1 500 000
Årets kassaflöde		599 558	1 619 419
Likvida medel vid årets början		3 249 821	1 630 402
Likvida medel vid årets slut		3 849 379	3 249 821

Noter

Not 1 Redovisningsprinciper

Belopp i SEK om inget annat anges.

Allmänna redovisningsprinciper

Årsredovisningen har upprättats i enlighet med årsredovisningslagen och Bokföringsnämndens allmänna råd BFNAR 2012:1 Årsredovisning och koncernredovisning (K3).

Värderingsprinciper mm

Tillgångar, avsättningar och skulder har värderats till anskaffningsvärden om inget annat anges nedan.

Immateriella tillgångar

Immateriella anläggningstillgångar redovisas till anskaffningsvärde minskat med ackumulerade avskrivningar och nedskrivningar.

Avskrivningar

Avskrivning sker linjärt över tillgångens beräknade nyttjandeperiod. Avskrivningen redovisas som kostnad i resultaträkningen.

	<i>Koncern</i> år	<i>Moder- företag</i> år
<hr/>		
Följande avskrivningstider tillämpas:		
<i>Immateriella tillgångar</i>		
Balanserade utgifter för utveckling och liknande arbeten	10	-

Materiella anläggningstillgångar

Materiella anläggningstillgångar redovisas till anskaffningsvärde minskat med ackumulerade avskrivningar och nedskrivningar. I anskaffningsvärdet ingår förutom inköpspriset även utgifter som är direkt hänförliga till förvärvet.

Tillkommande utgifter

Tillkommande utgifter som uppfyller tillgångskriteriet räknas in i tillgångens redovisade värde. Utgifter för löpande underhåll och reparationer redovisas som kostnader när de uppkommer.

För vissa av de materiella anläggningstillgångarna har skillnaden i förbrukning av betydande komponenter bedömts vara väsentlig. Dessa tillgångar har därför delats upp i komponenter vilka skrivs av separat.

Avskrivningar

Avskrivning sker linjärt över tillgångens beräknade nyttjandeperiod eftersom det återspeglar den förväntade förbrukningen av tillgångens framtida ekonomiska fördelar. Avskrivningen redovisas som kostnad i resultaträkningen.

Följande avskrivningstider tillämpas:

	Koncern år	Moder- företag år
Materiella anläggningstillgångar:		
-Inventarier, verktyg och installationer	3-7	-
-Konst	-	-

Leasing - leasetagare

Alla leasingavtal har klassificerats som finansiella eller operationella leasingavtal. Ett finansiellt leasingavtal är ett leasingavtal enligt vilka de risker och fördelar som är förknippade med att äga en tillgång i allt väsentligt överförs från leasegivaren till leasetagaren. Ett operationellt leasingavtal är ett leasingavtal som inte är ett finansiellt leasingavtal.

Operationella leasingavtal

Leasingavgifterna enligt operationella leasingavtal, inklusive förhöjd förstagångshyra men exklusive utgifter för tjänster som försäkring och underhåll, redovisas som kostnad linjärt över leasingperioden.

Utländsk valuta

Monetära poster i utländsk valuta räknas om till balansdagens kurs. Icke-monetära poster räknas inte om utan redovisas till kursen vid anskaffningstillfället.

Valutakursdifferenser som uppkommer vid reglering eller omräkning av monetära poster redovisas i resultaträkningen det räkenskapsår de uppkommer.

Varulager

Varulagret är upptaget till det lägsta av anskaffningsvärdet och nettoförsäljningsvärdet. Därvid har inkuransrisk beaktats. Anskaffningsvärdet beräknas enligt först in- först ut- principen. I anskaffningsvärdet ingår förutom utgifter för inköp även utgifter för att bringa varorna till deras aktuella plats och skick.

Finansiella tillgångar och skulder

Finansiella tillgångar och skulder redovisas i enlighet med kapitel 12 (Finansiella instrument värderade enligt 4 kap. 14a - 14e §§ årsredovisningslagen) i BFNAR 2012:1.

Värdering av finansiella tillgångar

Finansiella tillgångar värderas vid första redovisningstillfället till anskaffningsvärde, inklusive eventuella transaktionsutgifter som är direkt hänförliga till förvärvet av tillgången.

Finansiella omsättningstillgångar värderas efter första redovisningstillfället till det lägsta av anskaffningsvärdet och nettoförsäljningsvärdet på balansdagen.

Kundfordringar och övriga fordringar som utgör omsättningstillgångar värderas individuellt till det belopp som beräknas inflyta.

Finansiella anläggningstillgångar värderas efter första redovisningstillfället till anskaffningsvärde med avdrag för eventuella nedskrivningar och med tillägg för eventuella uppskrivningar.

Värdering av finansiella skulder

Långfristiga finansiella skulder redovisas till upplupet anskaffningsvärde. Utgifter som är direkt hänförliga till upptagande av lån har korrigerat lånets anskaffningsvärde och periodiseras enligt effektivräntemetoden.

Ersättningar till anställda

Ersättningar till anställda efter avslutad anställning

Klassificering

Planer för ersättningar efter avslutad anställning klassificeras som antingen avgiftsbestämda eller förmånsbestämda.

Vid avgiftsbestämda planer betalas fastställda avgifter till ett annat företag, normalt ett försäkringsföretag, och har inte längre någon förpliktelse till den anställde när avgiften är betald. Storleken på den anställdes ersättningar efter avslutad anställning är beroende av de avgifter som har betalats och den kapitalavkastning som avgifterna ger.

Avgiftsbestämda planer

Avgifterna för avgiftsbestämda planer redovisas som kostnad. Obetalda avgifter redovisas som skuld.

Skatt

Skatt på årets resultat i resultaträkningen består av aktuell skatt och uppskjuten skatt. Aktuell skatt är inkomstskatt för innevarande räkenskapsår som avser årets skattepliktiga resultat och den del av tidigare räkenskapsårs inkomstskatt som ännu inte har redovisats. Uppskjuten skatt är inkomstskatt för skattepliktigt resultat avseende framtida räkenskapsår till följd av tidigare transaktioner eller händelser.

I koncernbalansräkningen delas obeskattade reserver upp på uppskjuten skatt och eget kapital.

Intäkter

Det inflöde av ekonomiska fördelar som företaget erhållit eller kommer att erhålla för egen räkning redovisas som intäkt. Intäkter värderas till verkliga värdet av det som erhållits eller kommer att erhållas, med avdrag för rabatter.

Koncernredovisning

Dotterföretag

Dotterföretag är företag i vilka moderföretaget direkt eller indirekt innehar mer än 50 % av röstetalet eller på annat sätt har ett bestämmande inflytande. Bestämmande inflytande innebär en rätt att utforma ett företags finansiella och operativa strategier i syfte att erhålla ekonomiska fördelar. Redovisningen av rörelseförvärv bygger på enhetssynen. Det innebär att förvärvsanalysen upprättas per den tidpunkt då förvärvaren får bestämmande inflytande. Från och med denna tidpunkt ses förvärvaren och den förvärvade enheten som en redovisningsenhet. Tillämpningen av enhetssynen innebär vidare att alla tillgångar (inklusive goodwill) och skulder samt intäkter och kostnader medräknas i sin helhet även för delägda dotterföretag.

Anskaffningsvärdet för dotterföretag beräknas till summan av verkligt värde vid förvärvstidpunkten för erlagda tillgångar med tillägg av uppkomna och övertagna skulder samt emitterade eget kapitalinstrument, utgifter som är direkt hänförliga till rörelseförvärvet samt eventuell tilläggsköpeskilling. I förvärvsanalysen fastställs det verkliga värdet, med några undantag, vid förvärvstidpunkten av förvärvade identifierbara tillgångar och övertagna skulder samt minoritetsintresse. Minoritetsintresse värderas till verkligt värde vid förvärvstidpunkten. Från och med förvärvstidpunkten inkluderas i koncernredovisningen det förvärvade företagens intäkter och kostnader, identifierbara tillgångar och skulder liksom eventuell uppkommen goodwill eller negativ goodwill.

Eliminering av transaktioner mellan koncernföretag och intresseföretag

Koncerninterna fordringar och skulder, intäkter och kostnader och orealiserade vinster eller förluster som uppkommer vid transaktioner mellan koncernföretag elimineras i sin helhet. Orealiserade vinster som uppkommer vid transaktioner med intresseföretag elimineras i den utsträckning som motsvarar koncernens ägarandel i företaget. Orealiserade förluster elimineras på samma sätt som orealiserade vinster, men endast i den utsträckning det inte finns någon indikation på något nedskrivningsbehov.

Not 2 Inköp och försäljning inom koncernen

Av koncernens totala inköp och försäljning mätt i kronor avser 0 % av inköpen och 0 % av försäljningen andra företag inom hela den företagsgrupp som koncernen tillhör.

Av moderföretagets totala inköp och försäljning mätt i kronor avser 0 % av inköpen och 0 % av försäljningen andra företag inom hela den företagsgrupp som företaget tillhör.

Not 3 Arvode och kostnadsersättning till revisorer

	2024-01-01- 2024-12-31	2023-01-01- 2023-12-31
Koncern		
<i>Frejs Revisorer AB</i>		
Revisionsuppdrag	110 450	112 727
Revisionsverksamhet utöver revisionsuppdraget	2 300	-
Skatterådgivning	11 100	19 455
Andra uppdrag	20 900	3 905

Not 4 Operationell leasing - leasetagare

	2024-01-01- 2024-12-31	2023-01-01- 2023-12-31
Koncern		
<i>Framtida minimileaseavgifter avseende icke uppsägningsbara operationella leasingavtal:</i>		
Inom ett år	3 029 834	3 180 253
Mellan ett och fem år	9 144 201	10 026 766
Senare än fem år	6 387 500	8 212 500
	<u>18 561 535</u>	<u>21 419 519</u>
Räkenskapsårets kostnadsförda leasingavgifter inkl hyror	3 410 191	3 690 118

Not 5 Anställda, personalkostnader och arvoden till styrelse

Medelantalet anställda

	2024-01-01- 2024-12-31	Varav män	2023-01-01- 2023-12-31	Varav män
Moderföretag				
Sverige	-	-	-	-
Totalt moderföretaget	-	-	-	-
Dotterföretag				
Sverige	20	10	22	10
Danmark	2	1	3	1
Totalt dotterföretag	<u>22</u>	<u>11</u>	<u>25</u>	<u>11</u>
Koncernen totalt	22	11	25	11

Redovisning av könsfördelning bland ledande befattningshavare

	2024-12-31 Andel kvinnor i %	2023-12-31 Andel kvinnor i %
Moderföretag		
Styrelsen	67%	67%
Koncern		
Styrelsen	67%	67%

Löner och andra ersättningar samt sociala kostnader, inklusive pensionskostnader

	2024-01-01- 2024-12-31	2023-01-01- 2023-12-31
Moderföretag		
Styrelse och VD	-	-
Övriga anställda	-	-
Summa	-	-
Sociala kostnader (varav pensionskostnader)	-	-
Dotterföretag		
Styrelse och VD	2 459 411	2 514 135
Övriga anställda	12 069 954	13 429 338
Summa	14 529 365	15 943 473
Sociala kostnader (varav pensionskostnader)	6 846 722	7 329 553
	1 882 834	1 910 641
Koncern		
Styrelse och VD	2 459 411	2 514 135
Övriga anställda	12 069 954	13 429 338
Summa	14 529 365	15 943 473
Sociala kostnader (varav pensionskostnader) 1)	6 846 722	7 329 553
	1 882 834	1 910 641

1) Av koncernens pensionskostnader avser 793 561 (fg år 813 930) företagets ledning avseende 2 (2) personer.

Not 6 Ränteintäkter och liknande resultatposter

	2024-01-01- 2024-12-31	2023-01-01- 2023-12-31
Koncern		
Ränteintäkter, övriga	162 985	94 794
	162 985	94 794
Moderföretag		
Ränteintäkter, koncernföretag	261 267	392 761
Ränteintäkter, övriga	117 701	55 990
	378 968	448 751

Not 7 Räntekostnader och liknande resultatposter

	2024-01-01- 2024-12-31	2023-01-01- 2023-12-31
Koncern		
Räntekostnader, övriga	-49 764	-131 508
	-49 764	-131 508
Moderföretag		
Räntekostnader, övriga	-1 463	-455
	-1 463	-455

Not 8 Bokslutsdispositioner

	2024-01-01- 2024-12-31	2023-01-01- 2023-12-31
Periodiseringsfond, årets avsättning	-94 000	-120 000
Periodiseringsfond, årets upplösning	-	47 000
Summa	-94 000	-73 000

Not 9 Skatt på årets resultat

	2024-01-01- 2024-12-31	2023-01-01- 2023-12-31
Koncern		
Aktuell skatt	60 335	217 592
Uppskjuten skatt	19 364	-806 027
	79 699	-588 435
Moderföretag		
Aktuell skatt	60 335	78 132
	60 335	78 132

Not 10 Avstämning effektiv skatt

	2024		2023	
	Procent	Belopp	Procent	Belopp
Koncernen				
Resultat före skatt		-2 905 672		-3 350 490
Skatt enligt gällande skattesats för moderföretaget	20,6%	-598 568	20,6%	-690 201
Andra icke-avdragsgilla kostnader		51 649		85 493
Ej skattepliktiga intäkter		-1 623		-678
Ökning av underskottsavdrag utan motsvarande aktivering av uppskjuten skatt		626 730		-
Effekt av ändrade skattesatser och skatteregler		-		-9 458
Återföring av periodiseringsfond		-		10 756
Schablonintäkt på periodiseringsfond		1 511		15 653
Redovisad effektiv skatt		79 699		-588 435
Moderföretaget				
Resultat före skatt		284 740		371 994
Skatt enligt gällande skattesats för moderföretaget	20,6%	58 656	20,6%	76 631
Andra icke-avdragsgilla kostnader		301		94
Ej skattepliktiga intäkter		-133		-
Schablonintäkt periodiseringsfond		1 511		827
Återföring periodiseringsfond		-		580
Redovisad effektiv skatt		60 335		78 132

Not 11 Balanserade utgifter för utvecklingsarbeten

	2024-12-31	2023-12-31
Koncern		
<i>Akkumulerade anskaffningsvärden:</i>		
-Vid årets början	1 552 432	1 552 432
	<u>1 552 432</u>	<u>1 552 432</u>
<i>Akkumulerade avskrivningar:</i>		
-Vid årets början	-295 898	-140 654
-Årets avskrivning	-155 244	-155 244
	<u>-451 142</u>	<u>-295 898</u>
Redovisat värde vid årets slut	1 101 290	1 256 534
Moderföretag		
<i>Akkumulerade anskaffningsvärden:</i>		
	-	-
	<u>-</u>	<u>-</u>
<i>Akkumulerade avskrivningar:</i>		
	-	-
	<u>-</u>	<u>-</u>
Redovisat värde vid årets slut	-	-

Not 12 Inventarier, verktyg och installationer

	2024-12-31	2023-12-31
Koncern		
<i>Akkumulerade anskaffningsvärden:</i>		
-Vid årets början	4 750 244	4 345 068
-Nyanskaffningar	146 561	1 164 283
-Avyttringar och utrangeringar	-208 275	-759 107
-Vid årets slut	<u>4 688 530</u>	<u>4 750 244</u>
<i>Akkumulerade avskrivningar enligt plan:</i>		
-Vid årets början	-2 689 942	-2 890 573
-Återförda avskrivningar på avyttringar och utrangeringar	181 795	759 107
-Årets avskrivning	-577 010	-558 476
-Vid årets slut	<u>-3 085 157</u>	<u>-2 689 942</u>
Redovisat värde vid årets slut	1 603 373	2 060 302
Moderföretag		
<i>Akkumulerade anskaffningsvärden:</i>		
-Vid årets början	365 491	365 491
-Vid årets slut	<u>365 491</u>	<u>365 491</u>
<i>Akkumulerade avskrivningar enligt plan:</i>		
-Vid årets början	-	-
-Vid årets slut	<u>-</u>	<u>-</u>
Redovisat värde vid årets slut	365 491	365 491

Not 13 Andelar i koncernföretag

	2024-12-31	2023-12-31
<i>Akkumulerade anskaffningsvärden:</i>		
-Vid årets början	10 545 300	10 545 300
Ack nedskrivning	-7 730 000	-7 730 000
Redovisat värde vid årets slut	2 815 300	2 815 300

Spec av moderföretagets och koncernens innehav av andelar i koncernföretag

Ägarandelen av kapitalet avses, vilket även överensstämmer med andelen av rösterna för totalt antal aktier.

Dotterföretag / Org nr / Säte	Antal andelar	i %	2024-12-31	2023-12-31
			Redovisat värde	Redovisat värde
Matting Holding AB, 556972-2357, Alingsås	94,5%		2 805 000	2 805 000
<i>Matting AB, 5556151-1907, Alingsås</i>	100%		-	-
Tulipo Ltd, Cypern	100%		10 300	10 300
			2 815 300	2 815 300

Not 14 Fordringar hos koncernföretag

	2024-12-31	2023-12-31
Moderföretag		
<i>Akkumulerade anskaffningsvärden:</i>		
-Vid årets början	5 159 457	8 659 457
-Tillkommande fordringar	171 595	
-Reglerade fordringar	-500 000	-1 500 000
-Omklassificeringar	2 000 000	-2 000 000
Redovisat värde vid årets slut	6 831 052	5 159 457

Not 15 Andra långfristiga värdepappersinnehav

	2024-12-31	2023-12-31
Koncern		
<i>Akkumulerade anskaffningsvärden:</i>		
-Vid årets början	622 155	615 155
-Tillkommande tillgångar	-	7 000
Utgående ackumulerade anskaffningsvärden	622 155	622 155
Akkumulerade nedskrivningar		
Ingående nedskrivningar	-608 878	-608 878
Utgående ackumulerade nedskrivningar	-608 878	-608 878
Redovisat värde vid årets slut	13 277	13 277
Moderföretag		
<i>Akkumulerade anskaffningsvärden:</i>		
-Vid årets början	615 155	615 155
Utgående ackumulerade anskaffningsvärde	615 155	615 155
Akkumulerade nedskrivningar		
Ingående nedskrivningar	-608 878	-608 878
Utgående ackumulerade nedskrivningar	-608 878	-608 878
Redovisat värde vid årets slut	6 277	6 277

Not 16 Andra långfristiga fordringar

	2024-12-31	2023-12-31
Koncern		
<i>Akkumulerade anskaffningsvärden:</i>		
-Vid årets början	911 037	777 873
-Tillkommande fordringar	24 741	133 164
-Reglerade fordringar	-26 957	-
Redovisat värde vid årets slut	908 821	911 037

Not 17 Förutbetalda kostnader och upplupna intäkter

	2024-12-31	2023-12-31
Koncern		
Förutbetalda leasingavgifter	78 290	89 181
Förutbetalda hyror	584 069	472 617
Övriga förutbetalda kostnader och upplupna intäkter	957 406	909 079
	1 619 765	1 470 877
Moderföretag		
Övriga förutbetalda kostnader och upplupna intäkter	-	-
	-	-

Not 18 Antal aktier och kvotvärde

	2024-12-31	2023-12-31
antal aktier	1 000	1 000
kvotvärde	100	100

Not 19 Disposition av vinst eller förlust

Styrelsen föreslår att fritt eget kapital, kronor 13 289 129, disponeras enligt följande:

Balanseras i ny räkning	13 289 129
Summa	13 289 129

Not 20 Periodiseringsfonder

	2024-12-31	2023-12-31
Periodiseringsfond, avsatt vid beskattningsår 2020	74 000	74 000
Periodiseringsfond, avsatt vid beskattningsår 2021	42 000	42 000
Periodiseringsfond, avsatt vid beskattningsår 2022	44 000	44 000
Periodiseringsfond, avsatt vid beskattningsår 2023	120 000	120 000
Periodiseringsfond, avsatt vid beskattningsår 2024	94 000	-
	374 000	280 000

Av periodiseringsfonder utgör 77 972 (58 272) uppskjuten skatt. Den uppskjutna skatten ingår ej i moderföretagets balansräkning men däremot i koncernens.

Not 21 Checkräkningskredit

	2024-12-31	2023-12-31
Koncernen		
Beviljad kreditlimit	6 000 000	6 000 000
Outnyttjad del	-6 000 000	-5 550 994
Utnyttjat kreditbelopp	-	449 006

Not 22 Upplupna kostnader och förutbetalda intäkter

	2024-12-31	2023-12-31
Koncernen		
Upplupna löner och semesterlöner	2 711 843	2 905 963
Upplupna sociala avgifter	723 221	1 128 935
Upplupen kundbonus	2 194 023	1 765 619
Övriga upplupna kostnader och förutbetalda intäkter	307 767	834 019
	5 936 854	6 634 536
Moderföretaget		
Övriga upplupna kostnader och förutbetalda intäkter	15 000	15 000
	15 000	15 000

Not 23 Ställda säkerheter och eventalförpliktelser - koncernen

	2024-12-31	2023-12-31
Ställda säkerheter		
<i>För egna skulder och avsättningar</i>		
Företagsinteckningar	14 200 000	14 200 000
Summa ställda säkerheter	14 200 000	14 200 000
Eventalförpliktelser		
Garanti Tullverket	315 000	315 000
Summa Eventalförpliktelser	315 000	315 000

Not 24 Ställda säkerheter och eventalförpliktelser - moderföretaget

	2024-12-31	2023-12-31
Ställda säkerheter	Inga	Inga
Eventalförpliktelser	Inga	Inga

Not 25 Väsentliga händelser efter räkenskapsårets slut

Inga väsentliga händelser har inträffat efter räkenskapsårets utgång.

Not 26 Nyckeltalsdefinitioner

Balansomslutning: Totala tillgångar

Soliditet: (Totalt eget kapital + eget kapitaldelen av obeskattade reserver) / Totala tillgångar

Underskrifter

Alingsås den 2025-04-29



Henrik Botha
Ledamot, Ordförande




Karin Botha
Ledamot



Åse Botha
Ledamot

Vår revisionsberättelse har lämnats den 2025-04-29

Frejs Revisorer AB



Ulf Johansson
Auktoriserad revisor

Revisionsberättelse

Till bolagsstämman i Sybo invest AB
Org.nr 556797-9603

Rapport om årsredovisningen och koncernredovisningen

Uttalanden

Vi har utfört en revision av årsredovisningen och koncernredovisningen för Sybo invest AB för räkenskapsåret 2024.

Enligt vår uppfattning har årsredovisningen och koncernredovisningen upprättats i enlighet med årsredovisningslagen och ger en i alla väsentliga avseenden rättvisande bild av moderbolagets och koncernens finansiella ställning per 2024-12-31 och av dessas finansiella resultat och kassaflöde för året enligt årsredovisningslagen. Förvaltningsberättelsen är förenlig med årsredovisningens och koncernredovisningens övriga delar.

Vi tillstyrker därför att bolagsstämman fastställer resultaträkningen och balansräkningen för moderbolaget och koncernen.

Grund för uttalanden

Vi har utfört revisionen enligt International Standards on Auditing (ISA) och god revisionssed i Sverige. Vårt ansvar enligt dessa standarder beskrivs närmare i avsnittet *Revisorns ansvar*. Vi är oberoende i förhållande till moderbolaget och koncernen enligt god revisorssed i Sverige och har i övrigt fullgjort vårt yrkesetiska ansvar enligt dessa krav.

Vi anser att de revisionsbevis vi har inhämtat är tillräckliga och ändamålsenliga som grund för våra uttalanden.

Styrelsens ansvar

Det är styrelsen som har ansvaret för att årsredovisningen och koncernredovisningen upprättas och att de ger en rättvisande bild enligt årsredovisningslagen. Styrelsen ansvarar även för den interna kontroll som den bedömer är nödvändig för att upprätta en årsredovisning och koncernredovisning som inte innehåller några väsentliga felaktigheter, vare sig dessa beror på oegentligheter eller misstag.

Vid upprättandet av årsredovisningen och koncernredovisningen ansvarar styrelsen för bedömningen av bolagets och koncernens förmåga att fortsätta verksamheten. Den upplyser, när så är tillämpligt, om förhållanden som kan påverka förmågan att fortsätta verksamheten och att använda antagandet om fortsatt drift. Antagandet om fortsatt drift tillämpas dock inte om styrelsen avser att likvidera bolaget, upphöra med verksamheten eller inte har något realistiskt alternativ till att göra något av detta. ✓

Revisorns ansvar

Våra mål är att uppnå en rimlig grad av säkerhet om huruvida årsredovisningen och koncernredovisningen som helhet inte innehåller några väsentliga felaktigheter, vare sig dessa beror på oegentligheter eller misstag, och att lämna en revisionsberättelse som innehåller våra uttalanden. Rimlig säkerhet är en hög grad av säkerhet, men är ingen garanti för att en revision som utförs enligt ISA och god revisionssed i Sverige alltid kommer att upptäcka en väsentlig felaktighet om en sådan finns. Felaktigheter kan uppstå på grund av oegentligheter eller misstag och anses vara väsentliga om de enskilt eller tillsammans rimligen kan förväntas påverka de ekonomiska beslut som användare fattar med grund i årsredovisningen och koncernredovisningen.

Som del av en revision enligt ISA använder vi professionellt omdöme och har en professionellt skeptisk inställning under hela revisionen. Dessutom:

- identifierar och bedömer vi riskerna för väsentliga felaktigheter i årsredovisningen och koncernredovisningen, vare sig dessa beror på oegentligheter eller misstag, utformar och utför granskningsåtgärder bland annat utifrån dessa risker och inhämtar revisionsbevis som är tillräckliga och ändamålsenliga för att utgöra en grund för våra uttalanden. Risker för att inte upptäcka en väsentlig felaktighet till följd av oegentligheter är högre än för en väsentlig felaktighet som beror på misstag, eftersom oegentligheter kan innefatta agerande i maskopi, förfalskning, avsiktliga utelämnanden, felaktig information eller åsidosättande av intern kontroll.
- skaffar vi oss en förståelse av den del av bolagets interna kontroll som har betydelse för vår revision för att utforma granskningsåtgärder som är lämpliga med hänsyn till omständigheterna, men inte för att uttala oss om effektiviteten i den interna kontrollen.
- utvärderar vi lämpligheten i de redovisningsprinciper som används och rimligheten i styrelsens uppskattningar i redovisningen och tillhörande upplysningar.
- drar vi en slutsats om lämpligheten i att styrelsen använder antagandet om fortsatt drift vid upprättandet av årsredovisningen och koncernredovisningen. Vi drar också en slutsats, med grund i de inhämtade revisionsbevisen, om huruvida det finns någon väsentlig osäkerhetsfaktor som avser sådana händelser eller förhållanden som kan leda till betydande tvivel om bolagets och koncernens förmåga att fortsätta verksamheten. Om vi drar slutsatsen att det finns en väsentlig osäkerhetsfaktor, måste vi i revisionsberättelsen fästa uppmärksamheten på upplysningarna i årsredovisningen och koncernredovisningen om den väsentliga osäkerhetsfaktorn eller, om sådana upplysningar är otillräckliga, modifiera uttalandet om årsredovisningen och koncernredovisningen. Våra slutsatser baseras på de revisionsbevis som inhämtas fram till datumet för revisionsberättelsen. Dock kan framtida händelser eller förhållanden göra att ett bolag och en koncern inte längre kan fortsätta verksamheten.
- utvärderar vi den övergripande presentationen, strukturen och innehållet i årsredovisningen och koncernredovisningen, däribland upplysningarna, och om årsredovisningen och koncernredovisningen återger de underliggande transaktionerna och händelserna på ett sätt som ger en rättvisande bild.
- inhämtar vi tillräckliga och ändamålsenliga revisionsbevis avseende den finansiella informationen för enheterna eller affärsaktiviteterna inom koncernen för att göra ett uttalande avseende koncernredovisningen. Vi ansvarar för styrning, övervakning och utförande av koncernrevisionen. Vi är ensamt ansvariga för våra uttalanden.

Vi måste informera styrelsen om bland annat revisionens planerade omfattning och inriktning samt tidpunkten för den. Vi måste också informera om betydelsefulla iakttagelser under revisionen, däribland de eventuella betydande brister i den interna kontrollen som vi identifierat. 6

Rapport om andra krav enligt lagar och andra författningar

Uttalanden

Utöver vår revision av årsredovisningen och koncernredovisningen har vi även utfört en revision av styrelsens förvaltning för Sybo invest AB för räkenskapsåret 2024 samt av förslaget till dispositioner beträffande bolagets vinst eller förlust.

Vi tillstyrker att bolagsstämman disponerar vinsten enligt förslaget i förvaltningsberättelsen och beviljar styrelsens ledamöter ansvarsfrihet för räkenskapsåret.

Grund för uttalanden

Vi har utfört revisionen enligt god revisionsssed i Sverige. Vårt ansvar enligt denna beskrivs närmare i avsnittet Revisorns ansvar. Vi är oberoende i förhållande till moderbolaget och koncernen enligt god revisorssed i Sverige och har i övrigt fullgjort vårt yrkesetiska ansvar enligt dessa krav.

Vi anser att de revisionsbevis vi har inhämtat är tillräckliga och ändamålsenliga som grund för våra uttalanden.

Styrelsens ansvar

Det är styrelsen som har ansvaret för förslaget till dispositioner beträffande bolagets vinst eller förlust. Vid förslag till utdelning innefattar detta bland annat en bedömning av om utdelningen är försvarlig med hänsyn till de krav som bolagets och koncernens verksamhetsart, omfattning och risker ställer på storleken av moderbolagets och koncernens egna kapital, konsolideringsbehov, likviditet och ställning i övrigt.


Styrelsen ansvarar för bolagets organisation och förvaltningen av bolagets angelägenheter. Detta innefattar bland annat att fortlöpande bedöma bolagets och koncernens ekonomiska situation och att tillse att bolagets organisation är utformad så att bokföringen, medelsförvaltningen och bolagets ekonomiska angelägenheter i övrigt kontrolleras på ett betryggande sätt.

Revisorns ansvar

Vårt mål beträffande revisionen av förvaltningen, och därmed vårt uttalande om ansvarsfrihet, är att inhämta revisionsbevis för att med en rimlig grad av säkerhet kunna bedöma om någon styrelseledamot i något väsentligt avseende:

- företagit någon åtgärd eller gjort sig skyldig till någon försummelse som kan föranleda ersättningsskyldighet mot bolaget, eller
- på något annat sätt handlat i strid med aktiebolagslagen, årsredovisningslagen eller bolagsordningen.


Vårt mål beträffande revisionen av förslaget till dispositioner av bolagets vinst eller förlust, och därmed vårt uttalande om detta, är att med rimlig grad av säkerhet bedöma om förslaget är förenligt med aktiebolagslagen.

Rimlig säkerhet är en hög grad av säkerhet, men ingen garanti för att en revision som utförs enligt god revisionsssed i Sverige alltid kommer att upptäcka åtgärder eller försummelser som kan föranleda ersättningsskyldighet mot bolaget, eller att ett förslag till dispositioner av bolagets vinst eller förlust inte är förenligt med aktiebolagslagen. 

Som en del av en revision enligt god revisionsordning i Sverige använder vi professionellt omdöme och har en professionellt skeptisk inställning under hela revisionen. Granskningen av förvaltningen och förslaget till dispositioner av bolagets vinst eller förlust grundar sig främst på revisionen av räkenskaperna. Vilka tillkommande granskningsåtgärder som utförs baseras på vår professionella bedömning med utgångspunkt i risk och väsentlighet. Det innebär att vi fokuserar granskningen på sådana åtgärder, områden och förhållanden som är väsentliga för verksamheten och där avsteg och överträdelser skulle ha särskild betydelse för bolagets situation. Vi går igenom och prövar fattade beslut, beslutsunderlag, vidtagna åtgärder och andra förhållanden som är relevanta för vårt uttalande om ansvarsfrihet. Som underlag för vårt uttalande om styrelsens förslag till dispositioner beträffande bolagets vinst eller förlust har vi granskat om förslaget är förenligt med aktiebolagslagen.

Göteborg 2025-04-29

Frejs Revisorer AB



Ulf Johansson
Auktoriserad revisor