


**Årsredovisning**  
för  
**SILIKATENS SERVICE Aktiebolag**  
556005-3331  
Räkenskapsåret  
2022

**Fastställelseintyg**

Undertecknad styrelseledamot i SILIKATENS SERVICE Aktiebolag intygar, dels att denna kopia av årsredovisningen stämmer överens med originalet, dels att resultaträkningen och balansräkningen i årsredovisningen har fastställts på årsstämman den 30 juni 2023. Årsstämman beslutade att godkänna styrelsens förslag till resultatdisposition.

Varberg den 30 juni 2023

  
Håkan Larsson

Styrelsen för SILIKATENS SERVICE Aktiefbolag avger följande årsredovisning för räkenskapsåret 2022.

Årsredovisningen är upprättad i svenska kronor, SEK. Om inte annat särskilt anges, redovisas alla belopp i hela kronor (kr). Uppgifter inom parentes avser föregående år.

## Förvaltningsberättelse

### Verksamheten

#### *Allmänt om verksamheten*

Bolaget är ett helägt dotterbolag till Atterdags Handels AB (556020-6616)

Bolaget bedriver ingen verksamhet för närvarande.  
Bolaget har inte haft några anställda.

Företaget har sitt säte i Gotland.

| <b>Flerårsöversikt (Tkr)</b>      | <b>2022</b> | <b>2021</b> | <b>2020</b> | <b>2019</b> |
|-----------------------------------|-------------|-------------|-------------|-------------|
| Nettoomsättning                   | 0           | 0           | 0           | 0           |
| Resultat efter finansiella poster | -42         | -14         | -14         | -3          |
| Soliditet (%)                     | 51          | 51          | 62          | 71          |

### Förändringar i eget kapital

|   | Aktie-<br>kapital | Reserv-<br>fond | Balanserat<br>resultat | Årets<br>resultat | Totalt        |
|---|-------------------|-----------------|------------------------|-------------------|---------------|
| Belopp vid årets ingång                     | 100 000           | 20 020          | -43 340                | -13 853           | <b>62 827</b> |
| Disposition enligt beslut<br>av årsstämman: |                   |                 |                        |                   |               |
| Balanseras i ny räkning                     |                   |                 | -13 853                | 13 853            | <b>0</b>      |
| Årets resultat                              |                   |                 |                        | 3 495             | <b>3 495</b>  |
| <b>Belopp vid årets utgång</b>              | <b>100 000</b>    | <b>20 020</b>   | <b>-57 193</b>         | <b>3 495</b>      | <b>66 322</b> |

### Resultatdisposition

Styrelsen föreslår att den ansamlade förlusten (kronor):

|                  |                |
|------------------|----------------|
| ansamlad förlust | -57 193        |
| årets vinst      | 3 495          |
|                  | <b>-53 698</b> |

|                        |                |
|------------------------|----------------|
| behandlas så att       |                |
| i ny räkning överföres | -53 698        |
|                        | <b>-53 698</b> |

Företagets resultat och ställning i övrigt framgår av efterföljande resultat- och balansräkning med noter.

## Resultaträkning

|  | Not | 2022-01-01<br>-2022-12-31 | 2021-01-01<br>-2021-12-31 |
|--|-----|---------------------------|---------------------------|
| <b>Summa rörelseintäkter, lagerförändringar m.m.</b> |     | <b>0</b>                  | <b>0</b>                  |
| <b>Rörelsekostnader</b>                              |     |                           |                           |
| Övriga externa kostnader                             |     | -41 757                   | -13 125                   |
| Personalkostnader                                    | 1   | 0                         | 0                         |
| <b>Summa rörelsekostnader</b>                        |     | <b>-41 757</b>            | <b>-13 125</b>            |
| <b>Rörelseresultat</b>                               |     | <b>-41 757</b>            | <b>-13 125</b>            |
| <b>Finansiella poster</b>                            |     |                           |                           |
| Övriga ränteintäkter och liknande resultatposter     |     | 6                         | 0                         |
| Räntekostnader och liknande resultatposter           |     | 247                       | -728                      |
| <b>Summa finansiella poster</b>                      |     | <b>253</b>                | <b>-728</b>               |
| <b>Resultat efter finansiella poster</b>             |     | <b>-41 504</b>            | <b>-13 853</b>            |
| <b>Bokslutsdispositioner</b>                         |     |                           |                           |
| Erhållna koncernbidrag                               |     | 50 000                    | 0                         |
| <b>Summa bokslutsdispositioner</b>                   |     | <b>50 000</b>             | <b>0</b>                  |
| <b>Resultat före skatt</b>                           |     | <b>8 496</b>              | <b>-13 853</b>            |
| <b>Skatter</b>                                       |     |                           |                           |
| Skatt på årets resultat                              |     | -5 001                    | 0                         |
| <b>Årets resultat</b>                                |     | <b>3 495</b>              | <b>-13 853</b>            |

## Balansräkning

Not

2022-12-31

2021-12-31

### TILLGÅNGAR

#### Omsättningstillgångar

##### *Kortfristiga fordringar*

Övriga fordringar

5 329

0

**Summa kortfristiga fordringar**

**5 329**

**0**

##### *Kassa och bank*

Kassa och bank

123 523

123 523

**Summa kassa och bank**

**123 523**

**123 523**

**Summa omsättningstillgångar**

**128 852**

**123 523**

**SUMMA TILLGÅNGAR**

**128 852**

**123 523**

## Balansräkning

Not

2022-12-31

2021-12-31

### EGET KAPITAL OCH SKULDER

#### Eget kapital

##### *Bundet eget kapital*

Aktiekapital

100 000

100 000

Reservfond

20 020

20 020

**Summa bundet eget kapital**

**120 020**

**120 020**

##### *Fritt eget kapital*

Balanserat resultat

-57 193

-43 340

Årets resultat

3 495

-13 853

**Summa fritt eget kapital**

**-53 698**

**-57 193**

**Summa eget kapital**

**66 322**

**62 827**

#### Kortfristiga skulder

Skulder till koncernföretag

57 620

51 847

Skatteskulder

260

-9 482

Övriga skulder

0

13 681

Upplupna kostnader och förutbetalda intäkter

4 650

4 650

**Summa kortfristiga skulder**

**62 530**

**60 696**

**SUMMA EGET KAPITAL OCH SKULDER**

**128 852**

**123 523**

## Noter

### Redovisningsprinciper

#### Allmänna upplysningar

Årsredovisningen är upprättad i enlighet med årsredovisningslagen och Bokföringsnämndens allmänna råd (BFNAR 2016:10) om årsredovisning i mindre företag.

#### Nyckeltalsdefinitioner

Nettoomsättning

Rörelsens huvudintäkter, fakturerade kostnader, sidointäkter samt intäktskorrigeringar.

Resultat efter finansiella poster

Resultat efter finansiella intäkter och kostnader men före bokslutsdispositioner och skatter.

Soliditet (%)


Justerat eget kapital (eget kapital och obeskattade reserver med avdrag för uppskjuten skatt) i procent av balansomslutning.

2023081703317

**Not 1 Medelantalet anställda**


|                        | 2022 | 2021 |
|------------------------|------|------|
| Medelantalet anställda | 0    | 0    |

Varberg 2023-06-30



Håkan Larsson  
Ordförande

Fotokopians överensstämmelse  
med originalet intygas:



Krister Topler