

Årsredovisning

för

Quality Care International AB

559309-8972

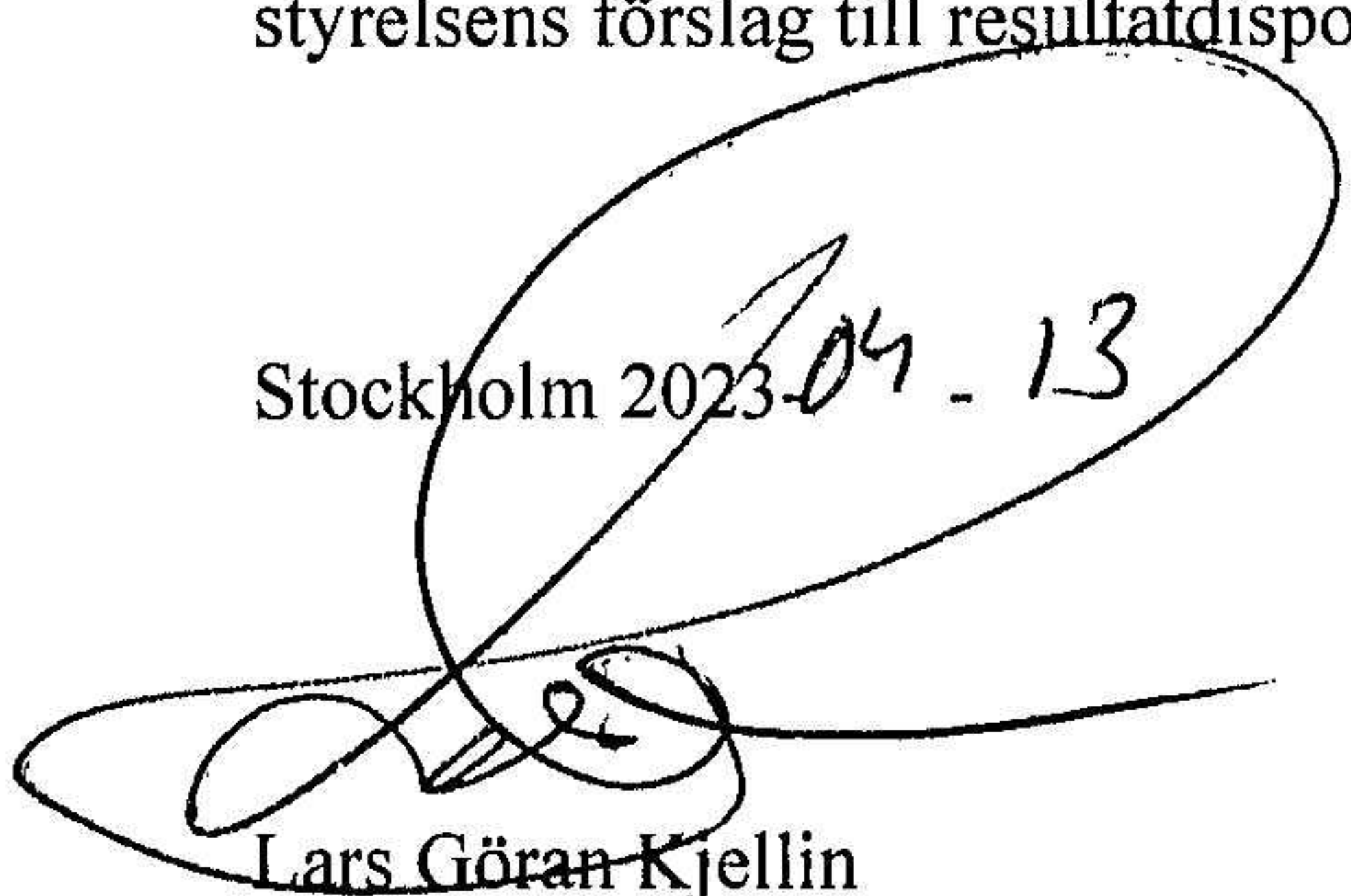
Räkenskapsåret

2022

Fastställelseintyg

Undertecknad styrelseledamot i Quality Care International AB intygar, dels att denna kopia av årsredovisningen stämmer överens med originalet, dels att resultaträkningen och balansräkningen i årsredovisningen har fastställts på årsstämma 2023-04-13. Årsstämman beslutade att godkänna styrelsens förslag till resultatdisposition.

Stockholm 2023-04-13



Lars Göran Kjellin

Årsredovisning
för
Quality Care International AB

559309-8972

Räkenskapsåret

2022

A handwritten signature or mark, possibly a stylized 'Q' or 'C', located in the lower right quadrant of the page.

Styrelsen för Quality Care International AB avger följande årsredovisning för räkenskapsåret 2022.

Årsredovisningen är upprättad i svenska kronor, SEK. Om inte annat särskilt anges, redovisas alla belopp i hela kronor (kr). Uppgifter inom parentes avser föregående år.

Förvaltningsberättelse

Verksamheten

Allmänt om verksamheten

Bolaget bedriver hälso- och sjukvård samt konsulttjänster inom arbetsmiljö och hälsa gentemot företag.

Företaget har sitt säte i Stockholm.

Väsentliga händelser under räkenskapsåret

Under året har bolaget köpt verksamhet från Quality Care VBRC AB.

Flerårsöversikt (Tkr)	2022	2021
Nettoomsättning	6 212	1 734
Resultat efter finansiella poster	-176	22
Soliditet (%)	3,0	2,7

Förändringar i eget kapital


	Aktie- kapital	Balanserat resultat	Årets resultat	Totalt
Belopp vid årets ingång	25 000		16 483	41 483
Disposition enligt beslut av årsstämman:				
Balanseras i ny räkning		16 483	-16 483	0
Erhållna aktieägartillskott		334 620		334 620
Årets resultat			-175 814	-175 814
Belopp vid årets utgång	25 000	351 103	-175 814	200 289

Resultatdisposition

Styrelsen föreslår att till förfogande stående vinstmedel (kronor):

balanserad vinst	351 103
årets förlust	-175 814
	175 289
disponeras så att i ny räkning överföres	175 289
	175 289

Företagets resultat och ställning i övrigt framgår av efterföljande resultat- och balansräkning med noter.



Resultaträkning

	Not	2022-01-01 -2022-12-31	2021-03-30 -2021-12-31 (10 mån)
Rörelseintäkter, lagerförändringar m. m.			
Nettoomsättning		6 211 901	1 733 626
Övriga rörelseintäkter		420 614	0
Summa rörelseintäkter, lagerförändringar m.m.		6 632 515	1 733 626
Rörelsekostnader			
Handelsvaror		-1 963 464	-516 854
Övriga externa kostnader		-1 863 315	-1 195 205
Personalkostnader	2	-2 764 475	0
Av- och nedskrivningar av materiella och immateriella anläggningstillgångar		-215 464	0
Summa rörelsekostnader		-6 806 718	-1 712 059
Rörelseresultat		-174 203	21 567
Finansiella poster			
Övriga ränteintäkter och liknande resultatposter		7	0
Räntekostnader och liknande resultatposter		-1 618	-5
Summa finansiella poster		-1 611	-5
Resultat efter finansiella poster		-175 814	21 562
Resultat före skatt		-175 814	21 562
Skatter			
Skatt på årets resultat		0	-5 079
Årets resultat		-175 814	16 483

Balansräkning

Not

2022-12-31

2021-12-31

TILLGÅNGAR

Anläggningstillgångar

Immateriella anläggningstillgångar

Goodwill	3	2 986 667	0
Summa immateriella anläggningstillgångar		2 986 667	0

Materiella anläggningstillgångar

Inventarier, verktyg och installationer	4	14 385	0
Summa materiella anläggningstillgångar		14 385	0

Summa anläggningstillgångar		3 001 052	0
------------------------------------	--	------------------	----------

Omsättningstillgångar

Kortfristiga fordringar

Kundfordringar		2 660 883	570 105
Fordringar hos koncernföretag		49 780	0
Övriga fordringar		6 818	20 554
Förutbetalda kostnader och upplupna intäkter		577 859	0
Summa kortfristiga fordringar		3 295 340	590 659

Kassa och bank

Kassa och bank		410 325	963 362
Summa kassa och bank		410 325	963 362
Summa omsättningstillgångar		3 705 665	1 554 021

SUMMA TILLGÅNGAR		6 706 717	1 554 021
-------------------------	--	------------------	------------------

Balansräkning

Not

2022-12-31

2021-12-31

EGET KAPITAL OCH SKULDER

Eget kapital

Bundet eget kapital

Aktiekapital

25 000

25 000

Summa bundet eget kapital

25 000

25 000

Fritt eget kapital

Balanserat resultat

351 103

0

Årets resultat

-175 814

16 483

Summa fritt eget kapital

175 289

16 483

Summa eget kapital

200 289

41 483

Kortfristiga skulder

Leverantörsskulder

1 530 288

88 337

Skulder till koncernföretag

3 983 930

0

Skatteskulder

81 726

5 079

Övriga skulder

348 920

146 293

Upplupna kostnader och förutbetalda intäkter

561 564

1 272 829

Summa kortfristiga skulder

6 506 428

1 512 538

SUMMA EGET KAPITAL OCH SKULDER

6 706 717

1 554 021

Noter

Not 1 Redovisningsprinciper

Allmänna upplysningar

Årsredovisningen är upprättad i enlighet med årsredovisningslagen och Bokföringsnämndens allmänna råd (BFNAR 2016:10) om årsredovisning i mindre företag.

Tjänste- och entreprenaduppdrag

Företagets intäkter från uppdrag till fast pris redovisas enligt alternativregeln.

Immateriella anläggningstillgångar

Goodwill 20 %

Materiella anläggningstillgångar

Inventarier, verktyg och installationer 20 %

Nyckeltalsdefinitioner

Nettoomsättning

Rörelsens huvudintäkter, fakturerade kostnader, sidointäkter samt intäktskorrigeringar.

Resultat efter finansiella poster

Resultat efter finansiella intäkter och kostnader men före bokslutsdispositioner och skatter.

Soliditet (%)

Justerat eget kapital (eget kapital och obeskattade reserver med avdrag för uppskjuten skatt) i procent av balansomslutning.

Not 2 Medelantalet anställda

	2022	2021-03-30 -2021-12-31
Medelantalet anställda	3	0

Not 3 Goodwill

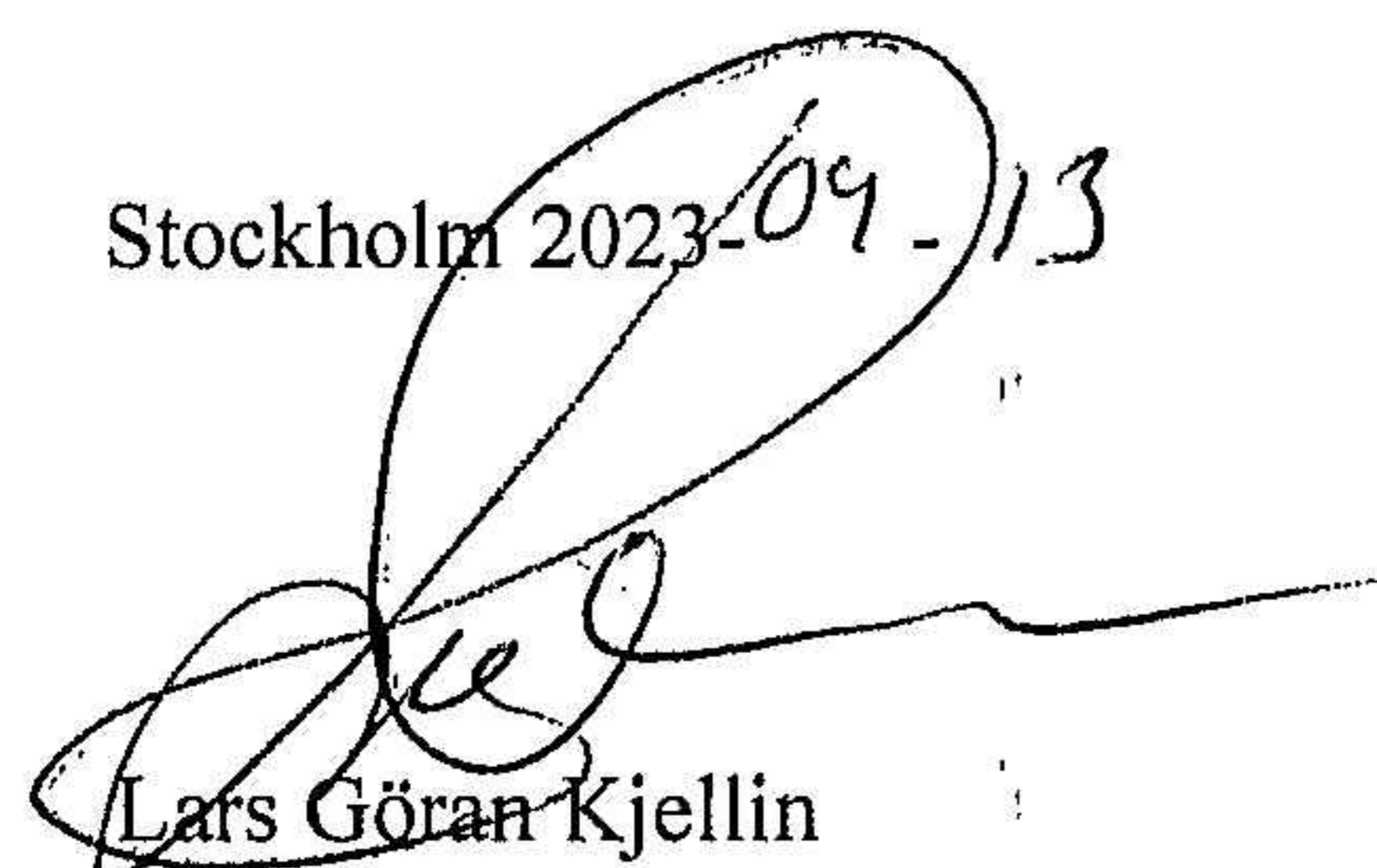
	2022-12-31	2021-12-31
Ingående anskaffningsvärden	0	0
Inköp	3 200 000	0
Utgående ackumulerade anskaffningsvärden	3 200 000	0
Ingående avskrivningar	0	0
Årets avskrivningar	-213 333	0
Utgående ackumulerade avskrivningar	-213 333	0
Utgående redovisat värde	2 986 667	0

2023041406601

Not 4 Inventarier, verktyg och installationer

	2022-12-31	2021-12-31
Ingående anskaffningsvärden	0	0
Årets inköp	16 516	0
Utgående ackumulerade anskaffningsvärden	16 516	0
Ingående avskrivningar	0	0
Årets avskrivningar	-2 131	0
Utgående ackumulerade avskrivningar	-2 131	0
Utgående redovisat värde	14 385	0

Stockholm 2023-09-13



Lars Göran Kjellin

