

Årsredovisning

BIG Travel Sweden AB

556260-2838

Styrelsen och verkställande direktören för BIG Travel Sweden AB får härmed lämna sin redogörelse för bolagets utveckling under räkenskapsåret 2022-01-01 - 2022-12-31.

Om inte särskilt anges visas alla belopp i tusental kr (SEK).


INNEHÅLLSFÖRTECKNING	SIDA
- Förvaltningsberättelse	2 - 3
- Resultaträkning	4
- Balansräkning	5 - 6
- Kassaflödesanalys	7
- Noter	8 - 16
- Underskrifter	16

FASTSTÄLLELSEINTYG

Undertecknad styrelseledamot i BIG Travel Sweden AB intygar att resultaträkningen och balansräkningen i årsredovisningen har fastställts på årsstämma 2023-05-08. Årsstämman beslutade att godkänna styrelsens förslag till hur vinsten ska fördelas.

Jag intygar också att innehållet i årsredovisningen och revisionsberättelsen stämmer överens med originalen.

2023-05-08


Fredrik Skarke

Årsredovisning

BIG Travel Sweden AB

556260-2838

Styrelsen och verkställande direktören för BIG Travel Sweden AB får härmed lämna sin redogörelse för bolagets utveckling under räkenskapsåret 2022-01-01 - 2022-12-31.

Om inte särskilt anges visas alla belopp i tusental kr (SEK).

INNEHÅLLSFÖRTECKNING	SIDA
- Förvaltningsberättelse	2 - 3
- Resultaträkning	4
- Balansräkning	5 - 6
- Kassaflödesanalys	7
- Noter	8 - 16
- Underskrifter	16

FÖRVALTNINGSBERÄTTELSE

VERKSAMHETEN

Bolagets verksamhet består i att bedriva reseverksamhet inom segmentet affärsresor till kunder på den skandinaviska marknaden. Verksamheten består i marknadsföring och försäljning av resetjänster med ett brett utbud till skiftande kundsegment, från multinationella koncerner, offentliga organisationer, och till mindre och medelstora företag. Riskerna i verksamheten är främst de begränsade bruttovinstmarginalerna på de olika tjänsterna, säsongsmässiga variationer i kundernas resande respektive en hård teknikdriven konkurrens. Faktorer som ställer höga krav på flexibilitet och anpassningsförmåga hos bolagets ledning och medarbetare. Bolaget har hävdat sig väl i denna miljö och utvecklats i riktning mot skapandet och etablerandet av ett modernt IT/AI inriktat och agilt resebolag vars ledstjärna är att alltid levererar kundnytta och kundnöjdhet utöver förväntan.

Bolaget äger fyra dotterbolag; BIG Travel Assets AB, BIG Fly AB, BIG Travel Global AB samt BIG Travel Brands AB. Dotterbolag som medelst olika äganden och avtal förvaltar immateriella tillgångar till stöd för BIG Travel Sweden AB's verksamhet.

Bolaget är ett helägt dotterbolag till Taptum AB, org nr 559019-7124 och har säte i Stockholms kommun. Årsredovisningen är upprättad i ksek.

Väsentliga händelser under räkenskapsåret

Bolaget fortsätter att framgångsrikt leverera till det vunna ramavtalet med Sveriges Kommuner och Landsting SKR samt tillsammans med Kammarkollegiet. Under året har ett stort antal nya offentliga och stora företagskunder tillkommit. Efter verksamhetsårets utgång har ett fyraårigt ramavtal med Adda Inköpscentral ingåtts.

Bolagets resultat och egna kapital är vid utgången av verksamhetsåret ledande jämfört med liknande bolag på marknaden.

Bolaget har under året inlett ett exklusivt samarbetsavtal med One Global Travel Ltd innebärande ensamrätt att absorbera resetjänster från deras globala kunder som har verksamhet i Sverige, Norge, Danmark, Finland och i de Baltiska länderna.

Bolaget har också inlett ett samarbete med det nystartade systerbolaget Next Generation Approved AB, www.nextgenerationapproved.com, vars kunderbudanden i form av Co2 elimineringsprodukter bland annat erbjuds BIG Travel AB's- samt One Global Travel Ltd's kund- och leverantörsnätverk.

Bolaget har, till följd av pandemins effekter på affärsrörelsen, under tidigare räkenskapsår anammat samtliga statliga subsidier i form av omställningsstöd samt vissa anståndsmöjligheter avseende skatter och moms. Detta i kombination med fortsatt positiv kraftfull och snabb implementering av affärsmodellen, egen finansiering av utveckling av IT/AI systemet Taptian Go Global samt anpassad organisation, har medfört att bolaget är väl positionerat – operativt, organisatoriskt, finansiellt samt med bibehållen kundnöjdhet.

Bolaget ligger i yttersta framkant vad gäller teknisktöd, kunderbudanden, kundfokus, organisatorisk effektivitet och har en väl avvägd, långsiktigt hållbar, balanserad, starkt växande och därmed trygg kundportfölj.

Bolaget har kapacitet för att ytterligare ta sig an stora volymer och ett stort antal stora kunder utan ytterligare investeringar vilket har och kommer att visa sig på bolagets framtida intjäningsförmåga och kassaflöde.

Tack vare de åtgärder som vidtagits plus de likviditets- och kapitaltäckningsfaciliteter som säkerställts, bedömer styrelsen att bolagets likviditet och fortsatta drift av verksamheten är väl säkrad 1 år framåt.

Ägare, styrelse och ledning ser därför positivt på bolagets fortsatta utveckling och marknadsposition.

FLERÅRSÖVERSIKT

	2201-2212	2101-2112	2005-2012	1905-2004
Nettoomsättning	640 020	204 800	52 457	1 100 443
Balansomslutning	209 401	195 140	163 794	215 833
Soliditet %	29	17	31	17
Avkastning på eget kapital %	61	-42	32	2

Tack vare återhämtning efter Coronapandemin har bolagets omsättning ökat väsentligt.

FÖRÄNDRINGAR I EGET KAPITAL

	Aktiekapital	Reservfond	Övrigt fritt eget kapital	Årets resultat	Totalt
Belopp vid årets ingång	100	20	50 356	-17 147	33 329
<i>Resultatdisposition enligt bolagsstämman:</i>					
Balanseras i ny räkning			-17 147	17 147	0
Rättelse			-9 630		-9 630
Årets resultat				37 645	37 645
Belopp vid årets utgång	100	20	23 579	37 645	61 344

Rättelse av fel under året avser korrigeringar relaterade till rekonstruktionsförfarandet under räkenskapsåret 2020

RESULTATDISPOSITION

Beloppen i resultatdispositionen är angivna i hela kronor.

Medel att disponera:

Balanserat resultat	23 578 507
Årets resultat	37 645 324
<i>Summa</i>	<i>61 223 831</i>

Förslag till disposition:

Balanseras i ny räkning	61 223 831
<i>Summa</i>	<i>61 223 831</i>

Bolagets resultat och ställning framgår av efterföljande resultat- och balansräkning med noter.

RESULTATRÄKNING

1

		2022-01-01 2022-12-31	2021-01-01 2021-12-31
Rörelseintäkter, lagerförändring m.m.			
Nettoomsättning	2	640 020	204 800
Övriga rörelseintäkter		7 297	24 296
Summa rörelseintäkter, lagerförändringar m.m.		647 317	229 096
Rörelsekostnader	2		
Råvaror och förnödenheter		-525 232	-176 323
Övriga externa kostnader	3, 4, 5	-80 985	-61 667
Personalkostnader	5	-533	-281
Av- och nedskrivningar av materiella och immateriella anläggningstillgångar		-1 481	-8 182
Summa rörelsekostnader		-608 231	-246 453
Rörelseresultat		39 086	-17 357
Finansiella poster			
Resultat från andelar i intresseföretag och gemensamt styrda företag	6	1 636	0
Övriga ränteintäkter och liknande resultatposter	7	181	2 394
Räntekostnader och liknande resultatposter	8	-3 358	-2 634
Summa finansiella poster		-1 541	-240
Resultat efter finansiella poster		37 545	-17 597
Bokslutsdispositioner			
Erhållna koncernbidrag		100	450
Summa bokslutsdispositioner		100	450
Resultat före skatt		37 645	-17 147
Årets resultat	9	37 645	-17 147

BALANSRÄKNING

1

2022-12-31

2021-12-31

TILLGÅNGAR

Anläggningstillgångar

Immateriella anläggningstillgångar

Balanserade utgifter för utvecklingsarbeten och liknande arbeten	10	749	1 919
Koncessioner, patent, licenser, varumärken samt liknande rättigheter	11	0	52
Hysesrätter och liknande rättigheter	12	0	0
Goodwill	13	0	100
<i>Summa immateriella anläggningstillgångar</i>		<i>749</i>	<i>2 071</i>

Materiella anläggningstillgångar

Inventarier, verktyg och installationer	14	597	701
Förbättringsutgifter på annans fastighet	15	0	0
<i>Summa materiella anläggningstillgångar</i>		<i>597</i>	<i>701</i>

Finansiella anläggningstillgångar

Andelar i koncernföretag	16	95 050	95 000
Andra långfristiga fordringar	17	7 032	1 889
<i>Summa finansiella anläggningstillgångar</i>		<i>102 082</i>	<i>96 889</i>

Summa anläggningstillgångar

103 428 **99 661**

Omsättningstillgångar

Kortfristiga fordringar

Kundfordringar		28 113	21 898
Fordringar hos koncernföretag		50 573	52 272
Aktuella skattefordringar		1 990	1 943
Övriga fordringar		10 343	13 367
Förutbetalda kostnader och upplupna intäkter	18	14 684	5 639
<i>Summa kortfristiga fordringar</i>		<i>105 703</i>	<i>95 119</i>

Kassa och bank

Kassa och bank		270	360
<i>Summa kassa och bank</i>		<i>270</i>	<i>360</i>

Summa omsättningstillgångar

105 973 **95 479**

SUMMA TILLGÅNGAR

209 401 **195 140**

2022-12-31 2021-12-31

EGET KAPITAL OCH SKULDER

Eget kapital	19		
<i>Bundet eget kapital</i>			
Aktiekapital		100	100
Reservfond		20	20
<i>Summa bundet eget kapital</i>		120	120
<i>Fritt eget kapital</i>			
Balanserat resultat		23 579	50 356
Årets resultat		37 645	-17 147
<i>Summa fritt eget kapital</i>		61 224	33 209
Summa eget kapital		61 344	33 329
Långfristiga skulder			
Övriga skulder till kreditinstitut	20	27 205	41 376
Summa långfristiga skulder		27 205	41 376
Kortfristiga skulder			
Checkräkningskredit	21	31 722	37 335
Övriga skulder till kreditinstitut		14 859	2 604
Förskott från kunder		213	2 132
Leverantörsskulder		52 153	34 322
Skulder till koncernföretag		3 598	13 835
Övriga skulder		14 957	26 174
Upplupna kostnader och förutbetalda intäkter	22	3 350	4 033
Summa kortfristiga skulder		120 852	120 435
SUMMA EGET KAPITAL OCH SKULDER		209 401	195 140

KASSAFLÖDESANALYS

1

		2022-01-01 2022-12-31	2021-01-01 2021-12-31
Den löpande verksamheten			
Rörelseresultat		39 086	-17 357
Justeringar för poster som inte ingår i kassaflödet, m.m.			
Avskrivningar		-1 481	-948
Erhållen ränta och liknande		1 817	2 394
Erlagd ränta mm		-3 358	-2 634
Betald inkomstskatt		0	-1 114
<i>Kassaflöde från den löpande verksamheten före förändringar av rörelsekapital</i>		<i>36 064</i>	<i>-19 659</i>
Förändringar i rörelsekapital			
- Ökning(-)/Minskning(+) av rörelsefordringar		-10 583	-22 513
- Ökning(+)/Minskning(-) av rörelseskulder		-20 055	19 633
Kassaflöde från den löpande verksamheten		5 426	-22 539
Investeringsverksamheten			
Lämnade kapitaltillskott	16	-50	0
Förvärv av materiella anläggningstillgångar	14	-55	0
Förvärv av finansiella tillgångar	17	0	-1 150
Förändring långfristig fordran	17	-5 143	0
Kassaflöde från investeringsverksamheten		-5 248	-1 150
Finansieringsverksamheten			
Erhållna koncernbidrag		100	0
Upptagna lån		2 500	23 268
Amortering av lån		-2 867	0
Kassaflöde från finansieringsverksamheten		-267	23 268
Årets kassaflöde		-89	-421
Likvida medel vid årets början		359	780
Likvida medel vid årets slut		270	359

NOTER

Not 1 ALLMÄNNA UPPLYSNINGAR

Redovisnings- och värderingsprinciper

Valt regelverk

Årsredovisningen har upprättats enligt årsredovisningslagen och BFNAR 2012:1, Årsredovisning och koncernredovisning (K3).

Principerna är oförändrade jämfört med föregående år.

Fordringar

Fordringar har upptagits till de belopp varmed de beräknas inflyta.

Övriga tillgångar, avsättningar och skulder

Övriga tillgångar, avsättningar och skulder har värderats utifrån anskaffningsvärdet om inget annat anges nedan.

Intäktsredovisning

Intäkter har tagits upp till verkligt värde av det som erhållits eller kommer att erhållas och redovisas i den omfattning det är sannolikt att de ekonomiska fördelarna kommer att tillgodogöras bolaget och intäkterna kan beräknas på ett tillförlitligt sätt. Avdrag har gjorts för handelsrabatter, mängdrabatter och liknande prisavdrag.

Eventualförpliktelser

En eventualförpliktelse är:

- En möjlig förpliktelse som till följd av inträffade händelser och vars förekomst endast kommer att bekräftas av en eller flera osäkra framtida händelser, som inte helt ligger inom företagets kontroll, inträffar eller uteblir, eller
- En befintlig förpliktelse till följd av inträffade händelser, men som inte redovisas som skuld eller avsättning eftersom det inte är sannolikt att ett utflöde av resurser kommer att krävas för att reglera förpliktelsen eller förpliktelsens storlek inte kan beräknas med tillräcklig tillförlitlighet.

Eventualförpliktelser är en sammanfattande beteckning för sådana garantier, ekonomiska åtaganden oeg eventuella förpliktelser som inte tas upp i balansräkningen.

Materiella anläggningstillgångar

Materiella anläggningstillgångar redovisas till anskaffningsvärde med avdrag för ackumulerade avskrivningar och eventuella nedskrivningar. Tillgångarna skrivs av linjärt över tillgångarnas bedömda nyttjandeperiod förutom mark som inte skrivs av. Nyttjandeperioden omprövas per varje balansdag. Följande nyttjandeperioder tillämpas:

Typ	Nyttjandeperiod	Procent
Inventarier, verktyg och maskiner	5	20

Immateriella anläggningstillgångar

Immateriella anläggningstillgångar redovisas till anskaffningsvärde med avdrag för ackumulerade avskrivningar och eventuella nedskrivningar. Tillgångarna skrivs av linjärt över tillgångarnas bedömda nyttjandeperiod. Nyttjandeperioden omprövas per varje balansdag. Pågående projekt skrivs inte av utan nedskrivningsprövas årligen Följande nyttjandeperioder tillämpas

Typ	Nyttjandeperiod	Procent
Balanserade utgifter för utvecklingsarbeten	5	20
Varumärken	5	20
Hysesrätter	5	20
Goodwill	5	20

Finansiella instrument

Företagets finansiella instrument värderas utifrån anskaffningsvärdet.

Finansiella tillgångar och finansiella skulder redovisas när företaget blir part i det finansiella instrumentets avtalsmässiga villkor. Finansiella tillgångar tas bort från balansräkningen när den avtalsenliga rätten till kassaflödet från tillgången upphör eller regleras, eller när de risker och fördelar förknippade med tillgången överförs till annan part. Finansiella skulder tas bort från balansräkningen när den avtalade förpliktelsen fullgörs eller upphör.

Leasing

Företaget redovisar samtliga finansiella leasingavtal enligt reglerna för operationella leasingavtal. Det innebär att leasingavgiften kostnadsförs linjärt över leasingperioden.

Rättigheter och skyldigheter enligt finansiella avtal redovisas som tillgång och skuld i balansräkningen. Tillgången och skulden redovisas till det lägsta av tillgångens verkliga värde och nuvärdet av minimileasingavgifterna, fastställda vid leasingavtalets ingående. Leasingavgifterna fördelas på ränta och amortering av skulden enligt leasingavtalets ingående. Variabla avgifter redovisas som kostnad det räkenskapsår utgifterna uppkommer.

Inkomstskatt

Aktuell skatt är inkomstskatt för innevarande räkenskapsår som avser årets skattepliktiga resultat och den del av tidigare räkenskapsårs skatt som ännu inte redovisats.

Aktuell skatt värderas till det sannolika beloppet enligt de skattesatser och skatteregler som gäller på balansdagen.

Fordringar och skulder i utländsk valuta

Monetära fordringar och skulder i utländsk valuta har värderats till balansdagens kurs.

Valutakursdiffreenser som uppkommer vid reglering eller omräkning av monetära poster redovisas i resultaträkningen det räkenskapsår de uppkommer, antingen som rörelsepost eller som finansiell post utifrån den underliggande affären.

Koncernredovisning

Företaget är moderföretag men med hänvisning till undantagsreglerna i årsredovisningslagen 7 kap 2§ upprättas ingen egen koncernredovisning. Det överordnade moderföretaget Taptum AB, organisationsnummer 559019-7124 med säte i Stockholm upprättar koncernredovisning.

Uppskattningar och bedömningar

Inga antaganden om framtiden eller andra viktiga källor till osäkerhet i uppskattningar på balansdagen som kan innebära en betydande risk för väsentlig justering av de redovisade värdena för tillgångar och skulder under nästa år har kunnat identifieras.

Not 2 Inköp och försäljning mellan koncernföretag

	2022-12-31	2021-12-31
Inköp från andra koncernbolag	8%	16%
Försäljning till andra koncernbolag	4%	

Not 3 Operationella leasingavtal

	2022-12-31	2021-12-31
<i>Förfallotid för framtida leasingavgifter</i>		
Inom ett år	1 596	1 561
Senare än ett år men innan fem år	1 572	378
<i>Kostnadsförda leasingavgifter</i>		
Leasingavgifter som kostnadsförts under räkenskapsåret	2 229	2 243

Not 4 Ersättning till revisorer

	2022-12-31	2021-12-31
<i>Hummelkläppen i Stockholm AB</i>		
Revisionsuppdrag	565	379
Övriga tjänster	35	0
<i>Summa</i>	<i>599</i>	<i>379</i>

Med revisionsuppdrag avses revisors arbete för den lagstadgade revisionen och medrevisionsverksamhet, olika typer av kvalitetssäkringstjänster. Övriga tjänster är sådant som inte ingår i revisionsuppdrag, revisionsverksamhet eller skatterådgivning.

Not 5 Personal

	2022-12-31	2021-12-31
<i>Löner och andra ersättningar</i>		
<i>Sociala kostnader och pensionskostnader</i>		
Sociala kostnader	0	53
(varav pensionskostnader till övriga anställda)	0	43
<i>Totala löner, andra ersättningar, sociala kostnader samt pensioner</i>	<i>0</i>	<i>53</i>

Bolaget har under året inte haft någon anställd personal. Personalen har till största delen varit inhyrd från annat bolag i koncernen.

Not		2022-12-31	2021-12-31
6	Resultat från andelar i intressebolag		
	Realisationsresultat vid försäljning	1 636	0
	<i>Summa</i>	1 636	0
7	Övriga ränteintäkter och liknande resultatposter		
	Räntor, övrigt	9	1 234
	Räntor koncernbolag	0	1 160
	Valutakursvinst	173	0
		181	2 394
8	Räntekostnader och liknande resultatposter		
	Kursdifferenser på skulder	306	90
	Övriga räntekostnader	2 939	2 544
	Koncerninterna räntekostnader	109	0
		3 354	2 634
9	Skatt på årets resultat		
	Skattekostnaden består i huvudsak av följande delar:		
	<i>Avstämning av effektiv skattesats</i>		
	Resultat före skatt	37 645	-17 147
	Skatt enligt gällande skattesats 20,6 (20,6) %	-7 755	3 532
	Skatteeffekt av ej skattepliktiga intäkter	5	1 555
	Skatteeffekt av ej avdragsgilla kostnader	-214	-315
	Årets utnyttjande av tidigare års underskott som ej redovisats som tillg.	7 964	0
	I år uppkomna underskottsavdrag	0	-4 772
	<i>Summa redovisad skatt</i>	0	0
10	Balanserade utgifter för utvecklingsarbeten och liknande arbeten		
	Ingående anskaffningsvärden	13 055	53 292
	<i>Förändringar av anskaffningsvärden</i>		
	Försäljningar/utrangeringar	0	-40 237
	Utgående anskaffningsvärden	13 055	13 055
	Ingående avskrivningar	-11 137	-13 299
	<i>Förändringar av avskrivningar</i>		
	Återförda avskrivningar på försäljningar resp. utrangeringar	0	9 364
	Årets avskrivningar	-1 169	-7 202
	Utgående avskrivningar	-12 306	-11 137
	Redovisat värde	749	1 918

Not		2022-12-31	2021-12-31
11	Koncessioner, patent, licenser, varumärken samt liknande rättigheter		
	Ingående anskaffningsvärden	450	450
	<i>Förändringar av anskaffningsvärden</i>		
	Försäljningar/utrangeringar	-450	0
	Utgående anskaffningsvärden	0	450
	Ingående avskrivningar	-398	-308
	<i>Förändringar av avskrivningar</i>		
	Återförda avskrivningar på försäljningar resp. utrangeringar	398	0
	Årets avskrivningar	0	-90
	Utgående avskrivningar	0	-398
	Redovisat värde	0	52
12	Hyresrätter och liknande rättigheter		
	Ingående anskaffningsvärden	500	500
	<i>Förändringar av anskaffningsvärden</i>		
	Försäljningar/utrangeringar	-500	0
	Utgående anskaffningsvärden	0	500
	Ingående avskrivningar	-500	-500
	<i>Förändringar av avskrivningar</i>		
	Återförda avskrivningar på försäljningar resp. utrangeringar	500	0
	Utgående avskrivningar	0	-500
	Redovisat värde	0	0
13	Goodwill		
	Ingående anskaffningsvärden	500	500
	<i>Förändringar av anskaffningsvärden</i>		
	Försäljningar/utrangeringar	-500	0
	Utgående anskaffningsvärden	0	500
	Ingående avskrivningar	-400	-300
	<i>Förändringar av avskrivningar</i>		
	Återförda avskrivningar på försäljningar resp. utrangeringar	400	0
	Årets avskrivningar	0	-100
	Utgående avskrivningar	0	-400
	Redovisat värde	0	100

Not 14	Inventarier, verktyg och installationer	2022-12-31	2021-12-31
	Ingående anskaffningsvärden	4 082	4 082
	<i>Förändringar av anskaffningsvärden</i>		
	Inköp	55	0
	Utgående anskaffningsvärden	4 138	4 082
	Ingående avskrivningar	-2 881	-2 093
	<i>Förändringar av avskrivningar</i>		
	Årets avskrivningar	-159	-788
	Utgående avskrivningar	-3 040	-2 881
	Ingående nedskrivningar	-500	-500
	Utgående nedskrivningar	-500	-500
	Redovisat värde	597	701
Not 15	Förbättringsutgifter på annans fastighet	2022-12-31	2021-12-31
	Ingående anskaffningsvärden	2 083	2 083
	<i>Förändringar av anskaffningsvärden</i>		
	Försäljningar/utrangeringar	-2 083	0
	Utgående anskaffningsvärden	0	2 083
	Ingående avskrivningar	-2 083	-2 083
	<i>Förändringar av avskrivningar</i>		
	Återförda avskrivningar på försäljningar resp. utrangeringar	2 083	0
	Utgående avskrivningar	0	-2 083
	Redovisat värde	0	0
Not 16	Andelar i koncernföretag	2022-12-31	2021-12-31
	Ingående anskaffningsvärden	95 000	95 000
	<i>Förändringar av anskaffningsvärden</i>		
	Inköp/ lämnat aktieägartillskott	50	0
	Utgående anskaffningsvärden	95 050	95 000
	Redovisat värde	95 050	95 000
	Dotterföretag	Org.nr	Säte
	BIG Travel Asstes AB fd Taptum Resources AB	559095-4201	Stockholm
	Antal andelar	500	500
	Kapitalandel i %	100	100
	Redovisat värde	30 000	30 000

Dotterföretag	Org.nr	Säte		
BIG Travel Global AB fd Resecity i Huddinge	556366-2997	Stockholm		
Antal andelar			1 000	1 000
Kapitalandel i %			100	100
Redovisat värde			25 000	25 000

Dotterföretag	Org.nr	Säte		
BIG Fly AB fd Akademikerresor AB	556395-7439	Stockholm		
Antal andelar			10 000	10 000
Kapitalandel i %			100	100
Redovisat värde			5 000	5 000

Dotterföretag	Org.nr	Säte		
BIG Travel Brands AB	559162-3607	Stockholm		
Antal andelar			1 000	1 000
Kapitalandel i %			100	100
Redovisat värde			35 050	35 000

Not 17	Andra långfristiga fordringar	2022-12-31	2021-12-31
	Ingående anskaffningsvärden	1 889	739
	Erlagda depositioner	5 143	1 150
	Utgående ackumulerade anskaffningsvärden	7 032	1 889
	Redovisat värde	7 032	1 889

Not 18	Förutbetalda kostnader och upplupna intäkter	2022-12-31	2021-12-31
	Upplupna provisionsintäkter	12 955	5 033
	Förutbetalda hyror	265	242
	Övriga poster	1 464	364
	Summa förutbetalda kostnader och upplupna intäkter	14 684	5 639

Not 19	Upplysningar om aktiekapital	Antal aktier	Kvotvärde
	Antal/värde vid årets ingång	1 000	100
	Antal/värde vid årets utgång	1 000	100

Not 20	Långfristiga skulder	2022-12-31	2021-12-31
	Skulder till kreditinstitut	27 205	41 376
		27 205	41 376

Not 21	Checkräkningskredit	2022-12-31	2021-12-31
	Beviljad checkräkningskredit	30 750	38 000
	Utnyttjad kredit uppgår till 31 722 TKR (37 335 TKR)		

Not 22	Upplupna kostnader och förutbetalda intäkter	2022-12-31	2021-12-31
	Upplupna sociala kostnader	0	3 892
	Övriga poster	3 350	141
	Summa upplupna kostnader och förutbetalda intäkter	3 350	4 033

Not 23 **Koncernförhållanden**

Bolaget är ett helägt dotterbolag till Taptum AB org nr 559019-7124 med säte i Stockholm

Not 24	Ställda säkerheter	2022-12-31	2021-12-31
	Företagsinteckningar	60 700	60 700
	Pant i bankräkning	450	450
	Summa ställda säkerheter	61 150	61 150

Not 25 **Resultatdisposition**

Medel att disponera

Balanserat resultat	23 579
Årets resultat	37 645
Summa	61 224

Förslag till disposition

Balanseras i ny räkning	61 224
Summa	61 224

UNDERSKRIFTER

Fredrik Skarke

Michael Asplund

Johan Nyrén

Anna Skarke

Jenny Stenesjö Wöhrman

Min revisionsberättelse har lämnats den dag som framgår av min elektroniska underskrift.

Tommy Nilsson
Auktoriserad revisor

PENNEO

Signaturerna i detta dokument är juridiskt bindande. Dokumentet är signerat genom Penneo™ för säker digital signering.
Tecknarnas identitet har lagrats, och visas nedan.

"Med min signatur bekräftar jag innehållet och alla datum i detta dokumentet."

Jenny Sofie Stenesjö Wöhrman

Styrelsen

Serienummer: 19811228xxxx

IP: 217.16.xxx.xxx

2023-05-05 13:07:48 UTC




FREDRIK SKARKE

Styrelsen

Serienummer: 19720923xxxx

IP: 5.150.xxx.xxx

2023-05-05 13:21:59 UTC



MICHAEL ASPLUND

Styrelsen

Serienummer: 19660719xxxx

IP: 78.70.xxx.xxx

2023-05-05 13:28:19 UTC




ANNA SKARKE

Styrelsen

Serienummer: 19750521xxxx

IP: 83.250.xxx.xxx

2023-05-06 09:15:28 UTC




JOHAN NYRÉN

Styrelsen

Serienummer: 19660801xxxx

IP: 94.191.xxx.xxx

2023-05-07 13:09:44 UTC



Tommy Per Erik Nilsson

Revisor

Serienummer: 19740202xxxx

IP: 185.45.xxx.xxx

2023-05-08 12:31:05 UTC



Detta dokument är digitalt signerat genom Penneo.com. Den digitala signeringsdatan i dokumentet är säkrad och validerad genom det datorgenererade hashvärdet hos det originella dokumentet. Dokumentet är låst och tidsstämplat med ett certifikat från en betrodd tredje part. All kryptografisk information är innesluten i denna PDF, för framtida validering om så krävs.

Hur man verifierar originaliteten hos dokumentet

Detta dokument är skyddat genom ett Adobe CDS certifikat. När du öppnar

dokumentet i Adobe Reader bör du se att dokumentet är certifierat med **Penneo e-signature service** <penneo@penneo.com> Detta garanterar att dokumentets innehåll inte har ändrats.

Du kan verifiera den kryptografiska informationen i dokumentet genom att använda Penneos validator, som finns på <https://penneo.com/validator>

Revisionsberättelse

Till bolagsstämman i BIG Travel Sweden AB
Org.nr 556260-2838

Rapport om årsredovisningen

Uttalanden

Jag har utfört en revision av årsredovisningen för BIG Travel Sweden AB för år 2022.

Enligt min uppfattning har årsredovisningen upprättats i enlighet med årsredovisningslagen och ger en i alla väsentliga avseenden rättvisande bild av BIG Travel Sweden ABs finansiella ställning per den 2022-12-31 och av dess finansiella resultat och kassaflöde för året enligt årsredovisningslagen. Förvaltningsberättelsen är förenlig med årsredovisningens övriga delar.

Jag tillstyrker därför att bolagsstämman fastställer resultaträkningen och balansräkningen.

Grund för uttalanden

Jag har utfört revisionen enligt International Standards on Auditing (ISA) och god revisionssed i Sverige. Mitt ansvar enligt dessa standarder beskrivs närmare i avsnittet *Revisorns ansvar*. Jag är oberoende i förhållande till BIG Travel Sweden AB enligt god revisorssed i Sverige och har i övrigt fullgjort mitt yrkesetiska ansvar enligt dessa krav.

Jag anser att de revisionsbevis jag har inhämtat är tillräckliga och ändamålsenliga som grund för mina uttalanden.

Styrelsens och verkställande direktörens ansvar

Det är styrelsen och verkställande direktören som har ansvaret för att årsredovisningen upprättas och att den ger en rättvisande bild enligt årsredovisningslagen. Styrelsen och verkställande direktören ansvarar även för den interna kontroll som de bedömer är nödvändig för att upprätta en årsredovisning som inte innehåller några väsentliga felaktigheter, vare sig dessa beror på oegentligheter eller misstag.

Vid upprättandet av årsredovisningen ansvarar styrelsen och verkställande direktören för bedömningen av bolagets förmåga att fortsätta verksamheten. De upplyser, när så är tillämpligt, om förhållanden som kan påverka förmågan att fortsätta verksamheten och att använda antagandet om fortsatt drift. Antagandet om fortsatt drift tillämpas dock inte om styrelsen och verkställande direktören avser att likvidera bolaget, upphöra med verksamheten eller inte har något realistiskt alternativ till att göra något av detta.

Revisorns ansvar

Mina mål är att uppnå en rimlig grad av säkerhet om huruvida årsredovisningen som helhet inte innehåller några väsentliga felaktigheter, vare sig dessa beror på oegentligheter eller misstag, och att lämna en revisionsberättelse som innehåller mina uttalanden. Rimlig säkerhet är en hög grad av säkerhet, men är ingen garanti för att en revision som utförs enligt ISA och god revisionssed i Sverige alltid kommer att upptäcka en väsentlig felaktighet om en sådan finns. Felaktigheter kan uppstå på grund av oegentligheter eller misstag och anses vara väsentliga om de enskilt eller tillsammans rimligen kan förväntas påverka de ekonomiska beslut som användare fattar med grund i årsredovisningen.

En ytterligare beskrivning av mitt ansvar för revisionen av årsredovisningen finns på Revisorsinspektionens webbplats:

www.revisorsinspektionen.se/revisornsansvar. Denna beskrivning är en del av revisionsberättelsen.

Rapport om andra krav enligt lagar och andra författningar

Uttalanden

Utöver min revision av årsredovisningen har jag även utfört en revision av styrelsens och verkställande direktörens förvaltning för BIG Travel Sweden AB för räkenskapsåret 2022 samt av förslaget till dispositioner beträffande bolagets vinst eller förlust.

Jag tillstyrker att bolagsstämman disponerar vinsten enligt förslaget i förvaltningsberättelsen och beviljar styrelsens ledamöter och verkställande direktören ansvarsfrihet för räkenskapsåret.

Grund för uttalanden

Jag har utfört revisionen enligt god revisionssed i Sverige. Mitt ansvar enligt denna beskrivs närmare i avsnittet Revisorns ansvar. Jag är oberoende i förhållande till BIG Travel Sweden AB enligt god revisorssed i Sverige och har i övrigt fullgjort mitt yrkesetiska ansvar enligt dessa krav.

Jag anser att de revisionsbevis jag har inhämtat är tillräckliga och ändamålsenliga som grund för mina uttalanden.

Styrelsens och verkställande direktörens ansvar

Det är styrelsen som har ansvaret för förslaget till dispositioner beträffande bolagets vinst eller förlust. Vid förslag till utdelning innefattar detta bland annat en bedömning av om utdelningen är försvarlig med hänsyn till de krav som bolagets verksamhetsart, omfattning och risker ställer på storleken av bolagets egna kapital, konsolideringsbehov, likviditet och ställning i övrigt.

Styrelsen ansvarar för bolagets organisation och förvaltningen av bolagets angelägenheter. Detta innefattar bland annat att fortlöpande bedöma bolagets ekonomiska situation och att tillse att bolagets organisation är utformad så att bokföringen, medelsförvaltningen och bolagets ekonomiska angelägenheter i övrigt kontrolleras på ett betryggande sätt. Verkställande direktören ska sköta den löpande förvaltningen enligt styrelsens riktlinjer och anvisningar och bland annat vidta de åtgärder som är nödvändiga för att bolagets bokföring ska fullgöras i överensstämmelse med lag och för att medelsförvaltningen ska skötas på ett betryggande sätt.

Revisorns ansvar

Mitt mål beträffande revisionen av förvaltningen, och därmed mitt uttalande om ansvarsfrihet, är att inhämta revisionsbevis för att med en rimlig grad av säkerhet kunna bedöma om någon styrelseledamot eller verkställande direktören i något väsentligt avseende:

- företagit någon åtgärd eller gjort sig skyldig till någon försummelse som kan föranleda ersättningsskyldighet mot bolaget, eller
- på något annat sätt handlat i strid med aktiebolagslagen, årsredovisningslagen eller bolagsordningen.

Mitt mål beträffande revisionen av förslaget till dispositioner av bolagets vinst eller förlust, och därmed mitt uttalande om detta, är att med rimlig grad av säkerhet bedöma om förslaget är förenligt med aktiebolagslagen.

Rimlig säkerhet är en hög grad av säkerhet, men ingen garanti för att en revision som utförs enligt god revisionssed i Sverige alltid kommer att upptäcka åtgärder eller försummelser som kan föranleda ersättningsskyldighet mot bolaget, eller att ett förslag till dispositioner av bolagets vinst eller förlust inte är förenligt med aktiebolagslagen.

En ytterligare beskrivning av mitt ansvar för revisionen av förvaltningen finns på Revisorsinspektionens webbplats:

www.revisorsinspektionen.se/revisornsansvar. Denna beskrivning är en del av revisionsberättelsen.

Stockholm, 2023-05-08

A handwritten signature in black ink, appearing to read 'Tommy Nilsson', written over a horizontal line.

Tommy Nilsson
Auktoriserad revisor

Taptum AB

Organisationsnummer 559019-7124

Årsredovisning och Koncernredovisning

Styrelsen och verkställande direktören får härmed avlämna
årsredovisning och koncernredovisning för räkenskapsåret 2022-01-01 - 2022-12-31

Innehållsförteckning

Förvaltningsberättelse	2
Resultaträkning, koncernen	5
Balansräkning, koncernen	6
Kassaflödesanalys, koncernen	8
Resultaträkning, moderbolaget	9
Balansräkning, moderbolaget	10
Tilläggsupplysningar	12
Underskrifter	23

Förvaltningsberättelse

Verksamheten

Bolaget skall enligt bolagsordningen äga och förvalta fast och lös egendom samt bedriva därmed förenlig verksamhet. Den närmare inriktningen är att investera genom förvärv av företag inom olika branscher och att genom aktiv förvaltning utveckla dessa och på så vis öka värdet av investeringarna.

Den hittills största investeringen har gjorts inom resebranschen i och med köpet i november 2015 av samtliga aktier i resekoncernen BIG Travel. BIG Travel Sweden AB fokuserar på marknadsföring och försäljning av affärsresor till offentliga och större företagskunder i Sverige. För mer information om BIG Travel Sweden AB vänligen konsultera www.bigtravel.se och dess årsredovisning 2022.

Genom dotterbolaget Taptum Finance AB förvaltas och expanderar investeringarna inom ett flertal branscher främst i form av aktieförvärv och av immateriella tillgångar. Förvärvade aktieposter understiger 50 % av aktierna i respektive bolag.

Taptum AB stödjer såväl sina dotterbolag som sina minoritetsägda bolag med managementtjänster, styrelsrepresentation, affärsutvecklingsprojekt samt med finansieringslösningar.

Bolagets egna kapital är ca 101.1 msek vilket medför en soliditet om 56%.

Taptum har sitt säte i Stockholms kommun.

Väsentliga händelser under räkenskapsåret

Investeringar i helägda dotterbolag

BIG Travel Sweden AB marknadsför och säljer affärsresor och konferensresor. BIG Travel Leisure AB marknadsför och säljer privat- och gruppresor.

BIG Travel Sweden AB är marknadsledande på den svenska marknaden när det gäller offentligt upphandlade avtal och innehar bla SKR:s och Kammarkollegiets ramavtal för affärs- och konferensresor. Verksamheten omfattar ett brett utbud av resetjänster till skiftande kundsegment, från multinationella koncerner, offentliga organisationer, till stora och medelstora företag. Riskerna i verksamheten är främst de begränsade brutto-vinstmarginalerna på de olika tjänsterna, säsongsmässiga variationer i kundernas resande, respektive en hård, teknikdriven konkurrens. Konkurrenten ställer höga krav på flexibilitet och anpassning. BIG Travel har hävdats sig väl i denna utveckling och har utvecklats och positionerats till en modern agil resegrupp understött av ett ytterst effektivt kundvänligt IT/AI system, Taptian Go Global, kombinerat med en väl fungerande sk backoffice funktion.

Utvecklingen av investeringen inriktas på fortsatt ökad marknadsföring och försäljning, effektivitet, produktivitet och lönsamhet. BIG Travel Sweden AB har med hjälp av Taptum genomfört en omfattande anpassning av innehållande nya system för såväl sk backoffice verksamhet som kommunikationssystem med koncernens kunder och leverantörer - befintliga som nya. BIG Travel Sweden AB's nya moderna digitala plattform och organisation har medfört att den sk break-even punkten i BIG Travel Sweden AB från 2020 till dags datum reducerats med 85%. BIG Travel Sweden AB's organisation består numer av tre sk Business Travel Centers i Stockholm, Göteborg och Malmö, vilka fokuserar på att ge "best in class" service till BIG Travel Sweden AB's omfattande portfölj av affärskunder. Omsättningen ligger i skrivande stund på en årstakt överstigande 1 miljard med mycket god lönsamhet.

Marknadsföring och försäljning till konsumenter under tidigare år flyttats till BIG Travel Leisure AB. Utöver försäljning via www.bigtravelconcept.se sker försäljning även via resebyråerna i Stockholm, Uppsala och Ljusdal. Efterfrågan bedöms öka kraftigt överstigande 100 msek per år.

Taptian AB fokuserar på utveckling, förvaltning, marknadsföring och försäljning av IT/AI systemet Taptian Go Global till kunder verksamma inom resebranschen. Taptian AB äger i sin tur, för detta ändamål, strategiskt viktiga minoritetsposter i CityCity Technologies Europe AB samt i Event Logic AB.

ETSS - European Travel System Support AB är ett bemanningsföretag specialiserat på att stödja försäljningsbolag inom resebranschen med humankapital. Bolaget säljer för närvarande sina tjänster till systerbolagen BIG Travel Sweden AB, BIG Travel Leisure AB samt till Taptian AB.

De helägda reserelaterade dotterbolagen BIG Travel Norway AS, BIG Travel via VIP Oy i Finland samt ETSS Group A/S i Danmark fortsätter sina verksamheter i enlighet med fastställda planer.

Next Generation Approved AB marknadsför och säljer en unik produkt/tjänst för att eliminera CO2 utsläpp. Mer information om denna världsunika tjänst återfinns på www.nextgenerationapproved.se

Investeringen i Taptum Finance AB

Taptum Finance AB bedriver finansiell verksamhet, aktiv marknadsnotering av egenutvecklade verksamheter samt agerar som rådgivare till såväl egna innehav samt till externa verksamheter.

Under året har värdeökningar skapats till följd av utveckling av bolagets innehav. Värdeökningarna har drivits av väl förankrade affärsmodeller, av proaktivitet i affärsutvecklingen, underliggande uthålliga vinster samt av framgångsrikt genomförda emissioner. Några av innehaven är;

EU Caps Holding AB, www.eucaps.com
 Hubbster Group AB (publ), www.hubbster.com
 Top Right Nordic AB (publ), www.toprightnordic.com
 Creturner Group AB, www.creturner.com
 Börsvärlden AB, www.borsvarlden.se
 Watch it Live AB (publ), www.watchitlive.se

Förväntad framtida utveckling

Taptum AB och Taptum Finance AB har och kommer, genom aktivt värdeskapande i form av styrelseuppdrag, affärsutveckling, start av- och deltagande i projekt, finansieringslösningar, operativt stöd i form av HR, IT, managementstöd samt i legala frågor fortsatt öka kundnytta och därmed värdet av sina innehav.

Tack vare intern- och extern rörelsefinansiering är driften för samtliga bolaget säkrat minst ett år framåt.

Ägare, styrelse och ledning ser därför med tillförsikt fram emot en fortsatt positiv utveckling av Taptum AB's och Taptum koncernens samlade operativa och finansiella utveckling.

Koncernen

Flerårsöversikt (tkr)	2022	2021	2020	2019/2020
Nettoomsättning	651 416	213 579	1 382 982	1 872 315
Rörelsemarginal %	1,2	negativ	negativ	negativ
Balansomslutning	327 127	292 936	266 917	273 360
Avkastning på eget kapital %	negativ	negativ	negativ	negativ
Soliditet (%)	4,7	6,4	20,9	12,6

Moderbolaget

Flerårsöversikt (tkr)	2022	2021	2020	2019/2020
Nettoomsättning	6 195	5 258	5 209	0
Rörelsemarginal %	15,1	negativ	negativ	negativ
Balansomslutning	196 495	147 139	130 191	117 689
Soliditet (%)	56,3	66,8	59,2	37,8

Eget kapital - Koncernen

Koncernen	Aktie- kapital	Uppskriv ningsfond	Annat eget kapital inkl årets resultat	Minoritet	Summa eget kapital
Belopp vid årets ingång 2022-01-01	50	45 979	-27 374	8	18 663
Aktieägartillskott			2 590	244	2 834
Rättelese rekonstruktion			-9 630	0	-9 630
Rättelse IB i dotterbolag		0	499		499
Nedskrivning		0	-31 028		-31 028
Årets omräkningsdifferens			77	0	77
Årets resultat			34 308	-212	34 096
Belopp vid årets utgång 2022-12-31	50	14 951	470	40	15 511

Eget kapital - Moderbolaget

	Aktie- kapital	Balanserade resultat inkl årets resultat	Summa eget kapital
Belopp vid årets ingång 2022-01-01	50	101 058	101 108
Årets resultat		9 452	9 452
Belopp vid årets utgång 2022-12-31	50	110 510	110 560

Resultatdisposition*(Belopp i kr)*

Förslag till disposition av bolagets vinst

Till årsstämmans förfogande står:

balanserad vinst	101 058 024
årets resultat	9 451 736
	110 509 760

Styrelsen föreslår att:

i ny räkning överföres	110 509 760
------------------------	--------------------

Beträffande bolagets och koncernens resultat och ställning i övrigt hänvisas till efterföljande resultat- och balansräkningar med tillhörande tilläggsupplysningar och bokslutskommentarer.

Resultaträkning

Belopp i tkr	Not	Koncernen	
		2022-01-01	2021-01-01
		2022-12-31	2021-12-31
Rörelsens intäkter m.m.			
Nettoomsättning	3	651 416	213 579
Aktiverat arbete för egen räkning		0	0
Övriga rörelseintäkter		19 493	24 525
Summa rörelsens intäkter		670 909	238 104
Rörelsens kostnader			
Biljett- och arrangemangskostnader		-542 353	-137 519
Övriga externa kostnader	5,6	-39 515	-70 872
Personalkostnader	7	-59 610	-40 376
Avskrivningar av materiella och immateriella anläggningstillgångar		-21 303	-26 986
Summa rörelsens kostnader		-662 781	-275 753
Rörelseresultat		8 128	-37 649
Resultat från finansiella investeringar			
Resultat från andelar i koncernföretag	8	0	0
Resultat från övriga värdepapper och fordringar som är anläggningstillgångar		-2 333	0
Resultat från övriga företag som det finns ett ägarintresse i		33 904	0
Övriga ränteintäkter och liknande resultatposter	9	892	2 634
Räntekostnader och liknande resultatposter	10	-6 501	-6 676
Summa finansiella poster		25 962	-4 042
Resultat efter finansiella poster		34 090	-41 691
Skatt på årets resultat	11	6	198
Årets resultat		34 096	-41 493
Hänförligt till			
Moderbolagets aktieägare		34 308	-41 489
Minoritetsintresse		-212	-4
		34 096	-41 493

Balansräkning

Balans i tkr

Not

Koncernen
2022-12-31 2021-12-31

Anläggningstillgångar

Immateriella anläggningstillgångar

Balanserade utvecklingsutgifter	12	21 232	1 671
Koncessioner, patent, licenser, varumärken och liknande rättigheter	13	48 497	51 012
Hysesrätter och liknande rättigheter	14	0	0
Goodwill	15	33 306	53 059
Förskott avseende immateriella anläggningstillgångar		115	0
		103 150	105 742

Materiella anläggningstillgångar

Byggnad och mark	16	0	0
Inventarier, verktyg och installationer	17	794	706
		794	706

Finansiella anläggningstillgångar

Andelar i intresseföretag	19	51 700	58 202
Andra långfristiga värdepappersinnehav	20	35 020	46 131
Uppskjuten skattefordran	21	5 456	5 449
Andra långfristiga fordringar	22	7 032	1 933
		99 208	111 715

Summa anläggningstillgångar

203 152 **218 163**

Kortfristiga fordringar

Kundfordringar		31 073	30 028
Fordringar hos intresseföretag		30 366	1 500
Skattefordringar		0	2 152
Övriga fordringar		44 323	30 092
Förutbetalda kostnader och upplupna intäkter	23	16 821	9 745
		122 583	73 517

Kortfristiga placeringar

Övriga kortfristiga placeringar	32	10	10
---------------------------------	----	----	----

Kassa och bank

32 1 382 1 246

Summa omsättningstillgångar

123 975 **74 773**

SUMMA TILLGÅNGAR

327 127 **292 936**

Balansräkning

Belopp i tkr	Not	Koncernen	
		2022-12-31	2021-12-31
EGET KAPITAL OCH SKULDER			
Eget kapital			
Aktiekapital	24	50	50
Uppskrivningsfond		14 950	45 999
Annat eget kapital		-33 625	14 099
Arets resultat		34 096	-41 493
<i>Eget kapital hänförligt till moderbolagets aktieägare</i>		15 471	18 655
Minoritetsintresse		40	8
Summa eget kapital		15 511	18 663
Avsättningar			
Avsättningar för skatter		2 598	2 608
Summa avsättningar		2 598	2 608
Långfristiga skulder			
Skulder till kreditinstitut	25	30 641	46 912
Skulder till intresseföretag		0	12 500
Övriga skulder	26	18 500	4 992
Summa långfristiga skulder		49 141	64 404
Kortfristiga skulder			
Skulder till kreditinstitut	25	16 867	4 604
Checkräkningskredit	27	31 722	38 324
Förskott från kunder		1 256	2 323
Leverantörsskulder		58 901	45 785
Skulder till intresseföretag		2 419	3 731
Skatteskulder		575	653
Övriga skulder		119 557	90 078
Upplupna kostnader och förutbetalda intäkter	28	28 580	21 763
Summa kortfristiga skulder		259 877	207 261
SUMMA EGET KAPITAL OCH SKULDER		327 127	292 936

Kassaflödesanalys

Belopp i tkr	Not	Koncernen	
		2022-01-01 2022-12-31	2021-01-01 2021-12-31
Den löpande verksamheten			
Rörelseresultat efter finansiella poster		34 090	-40 702
Justeringar för poster som inte ingår i kassaflödet		-20 169	26 286
Betald skatt		2 070	-1 501
Kassaflöde från den löpande verksamheten		15 991	-15 917
före förändringar av rörelsekapital			
Kassaflöde från förändringar av rörelsekapital			
Minskning(+)/ökning(-) av rörelsefordringar		-50 934	-26 720
Minskning(-)/ökning(+) av rörelseskulder		39 166	64 519
Kassaflöde från den löpande verksamheten		4 223	21 882
Investeringsverksamheten			
Förvärv av immateriella anläggningstillgångar		-32 607	-25 415
Försäljning av immateriella anläggningstillgångar		15 093	0
Förvärv av materiella anläggningstillgångar		-262	0
Förvärv av finansiella tillgångar		-3 523	-30 584
Avyttring av finansiella tillgångar		17 613	0
Kassaflöde från investeringsverksamheten		-3 686	-55 999
Finansieringsverksamheten			
Upptagna lån		0	33 211
Aktieägartillskott		2 590	0
Amortering av finansiella skulder		-3 000	0
Kassaflöde från finansieringsverksamheten		-410	33 211
Årets kassaflöde			
Likvida medel vid årets början		1 246	2 140
Kursdifferens i likvida medel		9	12
Likvida medel vid årets slut		1 382	1 246

Resultaträkning

Belopp i tkr	Not	Moderbolaget	
		2022-01-01	2021-01-01
		2022-12-31	2021-12-31
Rörelsens intäkter m.m.			
Nettoomsättning	3,4	6 195	5 258
Summa rörelsens intäkter		6 195	5 258
Rörelsens kostnader			
Övriga externa kostnader	5,6	-5 183	-6 026
Personalkostnader	7	-12	0
Avskrivningar av materiella och immateriella anläggningstillgångar		-63	-49
Summa rörelsens kostnader		-5 258	-6 075
Rörelseresultat		937	-817
Resultat från finansiella investeringar			
Resultat från andelar i koncernföretag	8	0	5 235
Resultat från övriga värdepapper och fordringar som är anläggningstillgångar		-2 310	0
Övriga ränteintäkter och liknande resultatposter	9	32	0
Räntekostnader och liknande resultatposter	10	-1 707	-2 853
Summa finansiella poster		-3 985	2 382
Resultat efter finansiella poster		-3 048	1 565
Bokslutsdispositioner			
Mottagna koncernbidrag		12 500	0
Summa bokslutsdispositioner		12 500	0
Resultat före skatt		9 452	1 565
Skatt på årets resultat	11	0	0
Årets resultat		9 452	1 565

Balansräkning

Belopp i tkr	Not	Moderbolaget	
		2022-12-31	2021-12-31
TILLGÅNGAR			
Anläggningstillgångar			
Immateriella anläggningstillgångar			
Balanserade utvecklingsutgifter	12	22	71
		<u>22</u>	<u>71</u>
Materiella anläggningstillgångar			
Inventarier, verktyg och installationer	17	192	0
		<u>192</u>	<u>0</u>
Finansiella anläggningstillgångar			
Andelar i koncernföretag	18	160 063	120 063
Andelar i intresseföretag	19	7 810	10 120
Ägarintressen i övriga företag	20	0	2 956
Uppskjuten skattefordran	21	950	950
		<u>168 823</u>	<u>134 089</u>
Summa anläggningstillgångar		169 037	134 160
Omsättningstillgångar			
Kortfristiga fordringar			
Kundfordringar		0	0
Fordringar hos koncernföretag		26 437	4 579
Skattefordringar		0	176
Övriga fordringar		905	8 054
Förutbetalda kostnader och upplupna intäkter	23	100	0
		<u>27 442</u>	<u>12 809</u>
Kassa och bank	32	16	170
Summa omsättningstillgångar		27 458	12 979
SUMMA TILLGÅNGAR		196 495	147 139

Balansräkning

Belopp i tkr	Not	Moderbolaget	
		2022-12-31	2021-12-31
EGET KAPITAL OCH SKULDER			
Eget kapital			
Bundet eget kapital			
Aktiekapital	24	50	50
		50	50
Fritt eget kapital			
Balanserad vinst		101 058	99 493
Årets resultat		9 452	1 565
		110 510	101 058
Summa eget kapital		110 560	101 108
Långfristiga skulder			
Skulder till kreditinstitut		0	0
Övriga skulder		11 000	4 500
Summa långfristiga skulder		11 000	4 500
Kortfristiga skulder			
Skulder till kreditinstitut	25	0	208
Leverantörsskulder		3 577	1 693
Skulder till koncernföretag		51 794	5 723
Skatteskulder		0	0
Övriga skulder		7 992	24 311
Upplupna kostnader och förutbetalda intäkter	28	11 572	9 596
Summa kortfristiga skulder		74 935	41 531
SUMMA EGET KAPITAL OCH SKULDER		196 495	147 139

Tilläggsupplysningar

Not 1 Redovisningsprinciper och värderingsprinciper

Årsredovisningen är upprättad i enlighet med årsredovisningslagen och BFNAR 2012:1 Årsredovisning och koncernredovisning (K3).

Principerna är oförändrade jämfört med föregående år.

Koncernredovisning

Koncernredovisningen omfattar moderbolaget och de dotterföretag i vilka moderbolaget direkt eller indirekt innehar mer än 50% av rösterna eller på annat sätt har ett bestämmande inflytande. Koncernredovisningen är upprättad enligt förvärvsmetoden vilket innebär att eget kapital som fanns i dotterföretagen vid förvärvstidpunkten elimineras i sin helhet. I koncernens eget kapital ingår härigenom endast den del av dotterföretagens eget kapital som tillkommit efter förvärvet.

Bokslutsdispositioner och obeskattade reserver delas upp i eget kapital och uppskjuten skatteskuld. Uppskjuten skatt hänförlig till årets bokslutsdispositioner ingår i årets resultat. Den uppskjutna skatteskulden har redovisats som avsättning, medan resterande del tillförts koncernens eget kapital. Uppskjuten skatt i obeskattade reserver har beräknats till 21,4%.

Om det koncernmässiga anskaffningsvärdet för aktierna överstiger det i förvärsanalysen upptagna värdet av bolagets nettotillgångar, redovisas skillnaden som koncernmässig goodwill. Detta värde skrivs av koncernmässigt under en period uppgående till 10 år. Avskrivningstakten baseras på förvärvens långsiktiga strategiska betydelse för koncernen.

Internvinster inom koncernen elimineras i sin helhet.

Vid omräkning av utländska dotterföretag används dagskursmetoden. Detta innebär att balansräkningarna omräknas efter balansdagens valutakurser och att resultaträkningarna omräknas efter periodens genomsnittskurser. De omräkningsdifferenser som därvid uppkommer förs direkt mot koncernens eget kapital.

Minoritetsintresse

Koncernen behandlar transaktioner med minoriteten som transaktioner med koncernens aktieägare. Minoritetens andel av tillgångar och skulder inkl. goodwill har värderats med utgångspunkt från koncernens anskaffningsvärde vid rörelseförvärvet. Vid förvärv från minoriteten redovisas skillnaden mellan erlagd köpeskilling och den faktiska förvärvade andelen av det redovisade värdet på dotterföretagets nettotillgångar i eget kapital. Vinster och förluster på avyttringar till minoriteten redovisas också i eget kapital.

När koncernen inte längre har ett bestämmande inflytande, omvärderas varje kvarvarande innehav till verkligt värde och ändringen i redovisat värde redovisas i koncernens resultaträkningen. Det verkliga värdet används som det första redovisade värdet och utgör grund för den fortsatta redovisningen.

Intresseföretag

Intresseföretag är de företag där koncernen har ett betydande men inte bestämmande inflytande, vilket i regel gäller för aktieinnehav som omfattar mellan 20% och 50% av rösterna. Innehav i intresseföretag redovisas enligt kapitalandelsmetoden och värderas inledningsvis till anskaffningsvärde. Koncernens redovisade värde på innehav i intresseföretag inkluderar goodwill som identifieras vid förvärvet, netto efter avskrivningar och eventuella nedskrivningar.

Koncernens andel av resultat som uppkommit i intresseföretaget efter förvärvet redovisas i resultaträkningen. Ackumulerade förändringar efter förvärvet redovisas som ändring av innehavets redovisade värde.

Orealiserade vinster på transaktioner mellan koncernen och dess intresseföretag elimineras i förhållande till koncernens innehav i intresseföretaget.

När koncernen inte längre har ett betydande inflytande, omvärderas varje kvarvarande innehav till verkligt värde och ändringen i redovisat värde redovisas i koncernens resultaträkningen. Det verkliga värdet används som det första redovisade värdet och utgör grund för den fortsatta redovisningen.

Kassaflödesanalys

Kassaflödesanalysen har upprättats enligt den indirekta metoden varvid justering skett för transaktioner som inte medfört in- eller utbetalningar. Som likvida medel klassificeras, förutom kassa- och banktillgodohavanden, tillgodohavande på koncernkonto och kortfristiga likvida placeringar som lätt kan omvandlas till ett känt belopp och som är utsatt för en obetydlig risk för värdefluktuation.

Värderingsprinciper m.m.

Tillgångar, avsättningar och skulder har värderats till anskaffningsvärden om inget annat anges nedan.

Intäktsredovisning

Det inflöde av ekonomiska fördelar som företaget erhållit eller kommer att erhålla för egen räkning redovisas som intäkt. Intäkter värderas till verkliga värdet av det som erhållits eller kommer att erhållas, med avdrag för rabatter.

Materiella och immateriella anläggningstillgångar

Materiella och immateriella anläggningstillgångar är redovisade till anskaffningskostnad med avdrag för planmässiga avskrivningar baserade på en bedömning av tillgångarnas nyttjandeperiod.

Följande avskrivningstider tillämpas för både moderbolag och koncernföretag.

Balanserade utvecklingsutgifter	5 år
Varumärken	5 år
Hysesrätter	5 år
Goodwill	5-10 år
Byggnad - förbättringsutgifter på annans fastighet	5 år
Inventarier	5 år

Leasing

Leasingavtal klassificeras antingen som finansiell eller operationell leasing. Finansiell leasing föreligger då de ekonomiska riskerna och förmånerna förknippade med leasingobjektet i all väsentlighet har förts över till leasetagaren. I annat fall är det fråga om operationell leasing. Koncernen har inga väsentliga finansiella leasingavtal varför samtliga leasingavtal redovisas som operationella leasingavtal, vilket innebär att leasingavgiften fördelas linjärt över leasingperioden.

Nedskrivningar

Skulle en indikation om en värdenedgång beträffande en tillgång föreligga fastställs dess återvinningsvärde. Överstiger tillgångens bokförda värde återvinningsvärdet skrivs tillgången ner till detta värde. Återvinningsvärdet definieras som det högsta av marknadsvärdet och nyttjandevärdet. Nyttjandevärdet definieras som nuvärdet av de uppskattade framtida betalningar som tillgången genererar. Nedskrivningar redovisas över resultaträkningen.

Inkomstskatter

Redovisning av inkomstskatt inkluderar aktuell skatt och uppskjuten skatt. Skatten redovisas i resultaträkningen, förutom i de fall den avser poster som redovisas direkt i eget kapital. I sådana fall redovisas även skatten i eget kapital. Uppskjuten skatt redovisas enligt balansräkningsmetoden på alla väsentliga temporära skillnader. En temporär skillnad finns när det bokförda värdet på en tillgång eller skuld skiljer sig från det skattemässiga värdet.

Uppskjuten skatt beräknas med tillämpning av den skattesats som har beslutats eller aviserats per balansdagen vilken för närvarande är 20,6%.

Uppskjutna skattefordringar redovisas i den omfattning det är troligt att framtida skattemässiga överskott kommer att finnas mot vilka de temporära skillnaderna kan nyttjas.

Fordringar

Fordringar har upptagits till de belopp varmed de beräknas inflyta.

Fordringar och skulder i utländsk valuta

Fordringar och skulder i utländsk valuta har omräknats till balansdagens kurs. Skillnaden mellan anskaffningsvärde och balansdagens värde har redovisats i resultaträkningen. I den mån fordringar och skulder i utländsk valuta har terminssäkrats omräknas de till terminskurs.

Avsättningar

Avsättningar redovisas när koncernen har eller kan anses ha en förpliktelse som ett resultat av en inträffad händelse och det är sannolikt att utbetalningar kommer att krävas för att fullgöra förpliktelsen. En förutsättning är att det går att göra en tillförlitlig uppskattning av det belopp som ska utbetalas.

Ersättningar till anställda - pensioner

Koncernens pensionsplaner för ersättning efter avslutad anställning omfattar både avgiftsbestämda och förmånsbestämda pensionsplaner. I avgiftsbestämda planer betalar företaget fastställda avgifter till en separat juridisk enhet. När avgiften är betalad har företaget inga ytterligare förpliktelser. I förmånsbestämda planer beräknas skulden och avgiften med hänsyn till bland annat bedömda framtida löneökningar och inflation. Samtliga pensionsplaner redovisas som avgiftsbestämda planer vilket innebär att avgiften redovisas som kostnad i takt med att pensionen tjänas in.

Not 2 Uppskattningar och bedömningar

Bolaget gör bedömningen att det inte finns uppskattningar och antaganden som innebär betydande risk för väsentliga justeringar i redovisade värden för tillgångar och skulder under kommande år.

UPPLYSNINGAR TILL ENSKILDA POSTER**Not 3 Nettoomsättning per geografisk marknad**

	Koncernen		Moderbolaget	
	2022	2021	2022	2021
Sverige	650 506	207 337	6 195	5 258
Danmark	0	5 820	0	0
Finland	910	424	0	0
Norge	0	0	0	0
	651 416	213 581	6 195	5 258

Not 4 Inköp och försäljning inom koncernen

	Moderbolaget	
	2022	2021
Andel av försäljningen som avser koncernföretag	97%	95%
Andel av inköpen som avser koncernföretag	19%	0%

Not 5 Leasingavgifter

	Koncernen		Moderbolaget	
	2022	2021	2022	2021
<i>Operationell leasing, inkl. hyra för lokal</i>				
Leasingavgifter, årets kostnad	3 802	3 274	672	672
<i>Återstående leasingavgifter förfaller enligt följande:</i>				
Inom ett år	4 001	2 185	0	624
Senare än ett år men inom fem år	3 166	2 874	0	2 496
Senare än fem år	0	0	0	0
Summa	7 167	5 059	0	3 120

Not 6 Ersättning till revisorer

	Koncernen		Moderbolaget	
	2022	2021	2022	2021
Arvoden och kostnadsersättningar				
Hummelkläppen i Stockholm AB				
Revisionsuppdraget	1 125	584	276	70
Övriga tjänster	35	0	0	0
Summa	1 160	584	276	70

Not 7 Medeltalet anställda samt löner och andra ersättningar

	2022		2021	
	Antal anställda	Varav kvinnor	Antal anställda	Varav kvinnor
Medeltalet anställda				
Moderbolaget				
Sverige	0	0%	0	0%
Dotterföretag				
Sverige	121	80%	76	24%
Danmark	0	0%	0	0%
Finland	2	100%	2	100%
Totalt dotterföretag	123	26%	78	26%
Koncernen totalt	123	26%	78	20%

	2022		2021	
	Kvinnor	Män	Kvinnor	Män
Företagsledningen				
Styrelsen	1	4	1	4
VD och övriga företagsledningen	0	1	0	1

	2022		2021	
	Löner och ersättningar	Sociala kostnader	Löner och ersättningar	Sociala kostnader
Personalkostnader				
Moderbolaget				
(varav pensionskostnad)	0	0	0	0
Dotterföretag				
(varav pensionskostnad)	43 002	16 556	27 713	12 092
		2 923		3 363
Koncernen totalt	43 002	16 556	27 713	12 092
(varav pensionskostnad)		2923		3363

Av moderföretagets pensionskostnader avser 0 (f.å 0) företagets VD och styrelse. Företaget har inga utesående pensionsförpliktelser till dessa.

Av koncernens pensionskostnader avser 0 (f.å 0) företagets VD och styrelse. Företaget har inga utesående pensionsförpliktelser till dessa.

Not 8 Resultat från andelar i koncernföretag

	Koncernen		Moderbolaget	
	2022	2021	2022	2021
Nedskrivning	0	0	0	0
Resultat vid avyttring av andelar i koncernföretag	0	0	0	5 235
Summa	0	0	0	5 235

Not 9 Övriga ränteintäkter och liknande resultatposter

	Koncernen		Moderbolaget	
	2022	2021	2022	2021
Ränteintäkter övriga	892	2 635	32	0
Summa	892	2 635	32	0

Not 10 Räntekostnader och liknande resultatposter

	Koncernen		Moderbolaget	
	2022	2021	2022	2021
Räntekostnader	-5 426	-6 586	-1 707	-2 853
Övrigt	-1 075	-90	0	0
Summa	-6 501	-6 676	-1 707	-2 853

Not 11 Skatt på årets resultat

	Koncernen		Moderbolaget	
	2022	2021	2022	2021
Aktuell skatt	4	48	0	0
Uppskjuten skatt	-10	150	0	0
Summa	-6	198	0	0
<i>Teoretisk skatt</i>				
Redovisat resultat före skatt	34 090	-41 691	9 452	1 565
Skatt enligt gällande skattesats, 20,6 (20,6)	-7 023	8 588	-1 947	-322
<i>Avstämning av redovisad skatt</i>				
Ej avdragsgilla kostnader	-168	-1 040	-4	-555
Ej skattepliktiga intäkter	65	2 891	63	1 078
Avskrivning koncernmässig goodwill	0	-3 626	0	0
Aktivering av uppskjuten skatt	0	0	0	0
Årets uppkomna underskott	-2 149	-6 888	0	-201
Underskottsavdrag som nyttjas i år	9 348	273	1 888	0
Övrigt	-79	0	0	0
Summa	-6	198	0	0

Not 12 Balanserade utvecklingsutgifter

	Koncernen		Moderbolaget	
	2022-12-31	2021-12-31	2022-12-31	2021-12-31
Ingående anskaffningsvärde	11 101	51 338	245	245
Internt utvecklade tillgångar	19 914	2 978	0	0
Övriga investeringar	0	1 900	0	0
Omklassificering	1 013	-45 115	0	0
Utgående ackumulerade anskaffningsvärden	32 028	11 101	245	245
Ingående avskrivningar	-9 430	-11 406	-174	-125
Årets avskrivningar	-1 366	-7 388	-49	-49
Omklassificering	0	9 364	0	0
Utgående ackumulerade avskrivningar	-10 796	-9 430	-223	-174
Redovisat värde	21 232	1 671	22	71

Not 13 Koncessioner, patent, licenser, varumärken och liknande rättigheter

	Koncernen		Moderbolaget	
	2022-12-31	2021-12-31	2022-12-31	2021-12-31
Ingående anskaffningsvärde	51 431	2 452	0	0
Inköp	12 578	50 919	0	0
Försäljningar och utrangeringar	-15 512	-1 940	0	0
Övertaget vid förvärv	0	0	0	0
Utgående ackumulerade anskaffningsvärden	48 497	51 431	0	0
Ingående avskrivningar	-419	-316	0	0
Årets avskrivningar		-103	0	0
Försäljningar och utrangeringar	419	0	0	0
Utgående ackumulerade avskrivningar	0	-419	0	0
Redovisat värde	48 497	51 012	0	0

Not 14 Hyresrätter och liknande rättigheter

	Koncernen		Moderbolaget	
	2022-12-31	2021-12-31	2022-12-31	2021-12-31
Ingående anskaffningsvärde	500	500	0	0
Försäljningar och utrangeringar	0	0	0	0
Utgående ackumulerade anskaffningsvärden	500	500	0	0
Ingående avskrivningar	-500	-500	0	0
Årets avskrivningar	0	0	0	0
Försäljningar och utrangeringar	0	0	0	0
Utgående ackumulerade avskrivningar	-500	-500	0	0
Redovisat värde	0	0	0	0

Not 15 Goodwill

	Koncernen		Moderbolaget	
	2022-12-31	2021-12-31	2022-12-31	2021-12-31
Ingående anskaffningsvärde	122 517	116 980	0	0
Rörelseförvärv	0	5 537	0	0
Avyttringar och nedläggning av verksamhet	-92	0	0	0
Utgående ackumulerade anskaffningsvärden	122 425	122 517	0	0
Ingående avskrivningar	-69 458	-50 767	0	0
Avyttringar och nedläggning av verksamhet	92	0	0	0
Årets avskrivningar	-19 753	-18 691	0	0
Nedskrivning	0	0	0	0
Utgående ackumulerade avskrivningar	-89 119	-69 458	0	0
Redovisat värde	33 306	53 059	0	0

Not 16 Byggnad och mark

	Koncernen		Moderbolaget	
	2022-12-31	2021-12-31	2022-12-31	2021-12-31
Ingående anskaffningsvärde	2 084	2 084	0	0
Inköp	0	0	0	0
Utgående ackumulerade anskaffningsvärden	2 084	2 084	0	0
Ingående avskrivningar	-2 084	-2 084	0	0
Årets avskrivningar	0	0	0	0
Utgående ackumulerade avskrivningar	-2 084	-2 084	0	0
Redovisat värde	0	0	0	0

Not 17 Inventarier, verktyg och installationer

	Koncernen		Moderbolaget	
	2022-12-31	2021-12-31	2022-12-31	2021-12-31
Ingående anskaffningsvärde	3 767	3 767	0	0
Inköp	262	0	206	0
Utgående ackumulerade anskaffningsvärden	4 029	3 767	206	0
Ingående avskrivningar	-3 062	-2 260	0	0
Årets avskrivningar	-173	-802	-14	0
Omklassificering	0	0	0	0
Utgående ackumulerade avskrivningar	-3 235	-3 062	-14	0
Redovisat värde	794	705	192	0

Not 18 Andelar i koncernföretag

Moderbolaget					Redovisat värde	
Företag	Organisations-nummer	Säte	Antal	Kapitalandel	2022-12-31	2021-12-31
ETSS - European Travel System						
Support AB	556245-0014	Stockholm	10 000	100%	70 163	70 163
Taptum Finance AB	556287-1995	Stockholm	1 000	100%	9 600	9 600
Big Travel Sweden AB	556260-2838	Stockholm	10 000	100%	27 000	27 000
Taptian AB	559105-5602	Stockholm	500	100%	10 800	10 800
Big Travel Leisure AB	556692-7124	Stockholm	1 000	100%	4 500	2 500
Next Generation Approved AB	556908-9013	Stockholm	500	100%	25 382	0
ETSS Group AS	29388601	Oslo	0	100%	6 983	0
BIT Travel Norway AS	994017020	Oslo	0	100%	135	0
BIG Travel Finland via VIP OY	1590147-7	Helsingfors	0	100%	5 500	0
					160 063	120 063
					Moderbolaget	
					2022-12-31	2021-12-31
Ingående anskaffningsvärde					120 063	120 063
Inköp					38 000	0
Aktieägartillskott					2 000	0
Nedskrivning					0	0
Årets avyttring					0	0
Redovisat värde					160 063	120 063

Not 19 Andelar i intresseföretag

					Redovisat värde	
Företag	Organisations-nummer	Säte	Antal	Kapitalandel	2022-12-31	2021-12-31
Direkt ägda						
Partner & Friends SL	B2577121	Barcelona	150 375	20%	5 500	5 500
Accomplish Mediabyrå AB	559084-7959	Nyköping	220	44%	2 310	4 620
Indirekt ägda						
Watch it Live AB	556449-8185	Stockholm	1 775 252	22,27%	222	19 266
Top Right Nordic AB	556898-6482	Stockholm	2 531 750	7,2%	12 553	0
Xpecunia Nordic AB	559152-3013	Stockholm	6 054 832	27,67%	12 056	22 896
3örs världen Nordic AB	556977-6593	Stockholm	2 450	49%	5 000	5 000
CityCity Technologies Europe AB	559024-5907	Stockholm	16 500	22,0%	920	920
Hubbster group AB	559238-4571	Stockholm	3 128 826	17,0%	11 039	0
Vector Nordic AB	559006-0496	Stockholm	0	0,0%	100	0
Gula Väggen AB	559297-7192	Stockholm	36 360	30,0%	2 000	0
					51 700	58 202

	Koncernen		Moderbolaget	
	2022-12-31	2021-12-31	2022-12-31	2021-12-31
Ingående anskaffningsvärde	58 202	71 987	10 120	5 500
Förvärv	13 039	5 100	0	4 620
Omklassificering	12 653	-18 510	0	0
Nedskrivning	-32 194	0	-2 310	0
Årets avyttring	0	-375	0	0
Redovisat värde	51 700	58 202	7 810	10 120

Not 20 Andra långfristiga värdepappersinnehav

	Koncernen		Moderbolaget	
	2022-12-31	2021-12-31	2022-12-31	2021-12-31
Ingående anskaffningsvärde	46 131	2 956	2 956	2 956
Inköp	5 652	21 000	0	0
Försäljning	-5 000	0	0	0
Uppskrivning	13 775	0	0	0
Nedskrivning	-9 934	0	0	0
Omklassificering	-15 604	22 175	-2 956	0
Redovisat värde	35 020	46 131	0	2 956

EUCAPS Holding AB, org nr 559028-9368, 7 294 st aktier, 3,97 % indirekt ägda

Event Logic Sweden AB, org nr 559024-5907, Stockholm 16 500 st 22 % indirekt ägda

Barock Trading AB, org nr 559356-6044 Stockholm 50st 20% indirekt ägda

Silvrbeck Lopes Da Silva AB, org nr 559221-4380 Stockholm 5 000st 10% indirekt ägda

Not 21 Uppskjuten skattefordran

	Koncernen		Moderbolaget	
	2022-12-31	2021-12-31	2022-12-31	2021-12-31
Ingående anskaffningsvärde	5 449	5 364	950	950
Nyttjat under året	0	0	0	0
Årets omräkningsdifferens	7	85	0	0
Redovisat värde	5 456	5 449	950	950

Den uppskjutna skattefordran avser värderat skattemässigt underskottsavdrag. Samtliga underskottsavdrag löper utan tidsbegränsning.

Not 22 Andra långfristiga fordringar

	Koncernen		Moderbolaget	
	2022-12-31	2021-12-31	2022-12-31	2021-12-31
Ingående anskaffningsvärde	1 933	739	0	0
Utlåning	5 099	1 194	0	0
Amortering	0	0	0	0
Reglerade fordringar	0	0	0	0
Redovisat värde	7 032	1 933	0	0

Not 23 Förutbetalda kostnader och upplupna intäkter

	Koncernen		Moderbolaget	
	2022-12-31	2021-12-31	2022-12-31	2021-12-31
Upplupna provisionsintäkter	13 439	2 476	0	0
Förutbetalda hyror	928	372	47	0
Förutbetalda IT licenser	0	4 529	0	0
Övriga poster	2 454	2 368	53	0
Redovisat värde	16 821	9 745	100	0

Not 24 Antal aktier och kvotvärde

	Moderbolaget	
	2022-12-31	2021-12-31
Antal aktier	10 000	10 000
Kvotvärde	5	5

Not 25 Skulder till kreditinstitut

	Koncernen		Moderbolaget	
	2022-12-31	2021-12-31	2022-12-31	2021-12-31
Förfallotidpunkt, mindre än 1 år från balansdagen	16 867	4 604	0	208
Förfallotidpunkt, inom 2 - 5 år från balansdagen	30 641	46 912	0	0
Förfallotidpunkt, senare än 5 år från balansdagen	0	0	0	0
Redovisat värde	30 641	46 912	0	0

Not 26 Övriga långfristiga skulder

	Koncernen		Moderbolaget	
	2022-12-31	2021-12-31	2022-12-31	2021-12-31
Förfallotidpunkt, inom 2 - 5 år från balansdagen	18 500	4 992	11 000	4 500
Redovisat värde	18 500	4 992	11 000	4 500

Not 27 Checkräkningskredit

	Koncernen		Moderbolaget	
	2022-12-31	2021-12-31	2022-12-31	2021-12-31
Beviljad checkräkningskredit uppgår till	30 750	39 000	0	0
Outnyttjad kredit på balansdagen	972	-676	0	0
Utnyttjad kredit på balansdagen	31 722	38 324	0	0

Not 28 Upplupna kostnader och förutbetalda intäkter

	Koncernen		Moderbolaget	
	2022-12-31	2021-12-31	2022-12-31	2021-12-31
Upplupna personalkostnader	8 117	11 664	0	0
Upplupna räntekostnader	11 732	9 228	11 372	8 976
Upplupna inköpsfakturor	0	0	0	0
Förutbetalda intäkter	0	0	0	0
Övriga poster	8 731	870	200	619
Redovisat värde	28 580	21 762	11 572	9 595

Not 29 Ställda säkerheter

	Koncernen		Moderbolaget	
	2022-12-31	2021-12-31	2022-12-31	2021-12-31
<i>För egna skulder och avsättningar</i>				
Företagsinteckningar	64 750	63 750	2 000	2 000
Summa	64 750	63 750	2 000	2 000

Not 30 Ansvarsförbindelser

Taptum AB har ställt ett generellt borgensåtagande gentemot Swedbank avseende dotterföretaget Big Travel Sweden ABs upptagna lån som per balansdagen uppgår till 46,6 mkr.

Taptum AB har ett begränsat borgensåtagande uppgående till 1 mkr gentemot SEB avseende dotterföretaget Big Travel Leisure ABs upptagna kreditfacilitet.

Not 31 Disposition av vinst eller förlust

Resultatdisposition

(Belopp i kr)

Förslag till disposition av bolagets vinst

Till årsstämman förfogande står:

balanserad vinst	101 058 024
årets resultat	9 451 736
	110 509 760

Styrelsen föreslår att:

i ny räkning överföres **110 509 760****Not 32 Likvida medel**

	Koncernen		Moderbolaget	
	2022-12-31	2021-12-31	2022-12-31	2021-12-31
Kassa				
Banktillgodohavanden	1 382	1 246	16	170
Kortfristiga placeringar	10	10	0	0
Summa likvida medel	1 392	1 256	16	170

Not 33 Nyckeltalsdefinitioner

Rörelsemarginal: Rörelseresultat/Nettoomsättning

Balansomslutning: Totala tillgångar

Räntefria skulder: Skulder som inte är räntebärande. Pensionskulder ses som räntebärande.

Avkastning på eget kapital: Årets resultat hänförligt till moderföretagets aktieägare/genomsnittligt eget kapital hänförligt till moderföretagets aktieägare

Sollditet: (Totalt eget kapital + 78% av obeskattade reserver)/Totala tillgångar

Stockholm den 2023.

Torbjörn Geijer
Ordförande

Fredrik Skarke
Verkställande direktör

Michael Asplund

Johan Nyrén

Jenny Stenesjö Wöhrman

Min revisionsberättelse har lämnats den 2023.

Tommy Nilsson
Auktoriserad revisor

PENNEO

Signaturen i detta dokument är juridiskt bindande. Dokumentet är signerat genom Penneo™ för säker digital signering. Tecknarnas identitet har lagrats, och visas nedan.

"Med min signatur bekräftar jag innehållet och alla datum i detta dokumentet."

FREDRIK SKARKE

Styrelsen

Serienummer: 19720923xxxx

IP: 5.150.xxx.xxx

2023-06-29 11:10:30 UTC



JOHAN NYRÉN

Styrelsen

Serienummer: 19660801xxxx

IP: 94.191.xxx.xxx

2023-06-29 11:11:57 UTC



TORBJÖRN GEIJER

Styrelsen

Serienummer: 19590805xxxx

IP: 217.215.xxx.xxx

2023-06-29 11:28:22 UTC



MICHAEL ASPLUND

Styrelsen

Serienummer: 19660719xxxx

IP: 217.16.xxx.xxx

2023-06-29 13:24:55 UTC



Jenny Sofie Stenesjö Wöhrman

Styrelsen

Serienummer: 19811228xxxx

IP: 95.193.xxx.xxx

2023-06-29 15:46:40 UTC



Tommy Per Erik Nilsson

Revisor

Serienummer: 19740202xxxx

IP: 185.45.xxx.xxx

2023-06-30 07:46:47 UTC



Detta dokument är digitalt signerat genom Penneo.com. Den digitala signeringsdatan i dokumentet är säkrad och validerad genom det datorgenererade hashvärdet hos det originella dokumentet. Dokumentet är låst och tidsstämplat med ett certifikat från en betrodd tredje part. All kryptografisk information är innesluten i denna PDF, för framtida validering om så krävs.

Hur man verifierar originaliteten hos dokumentet

Detta dokument är skyddat genom ett Adobe CDS certifikat. När du öppnar

dokumentet i Adobe Reader bör du se att dokumentet är certifierat med **Penneo e-signature service** <penneo@penneo.com> Detta garanterar att dokumentets innehåll inte har ändrats.

Du kan verifiera den kryptografiska informationen i dokumentet genom att använda Penneos validator, som finns på <https://penneo.com/validator>

2023092907535

Penneo dokumentnyckel: B6CLZ-LXU2X-EVWIN-CBILJ-SZIKM-PTGA5

Revisionsberättelse

Till bolagsstämman i Taptum AB
Org.nr 559019-7124

Rapport om årsredovisningen och koncernredovisningen

Uttalanden

Jag har utfört en revision av årsredovisningen och koncernredovisningen för Taptum AB för år 2022.

Enligt min uppfattning har årsredovisningen och koncernredovisningen upprättats i enlighet med årsredovisningslagen och ger en i alla väsentliga avseenden rättvisande bild av moderbolagets och koncernens finansiella ställning per den 2022-12-31 och av dessas finansiella resultat och kassaflöde för året enligt årsredovisningslagen. Förvaltningsberättelsen är förenlig med årsredovisningens och koncernredovisningens övriga delar.

Jag tillstyrker därför att bolagsstämman fastställer resultaträkningen och balansräkningen för moderbolaget och koncernen.

Grund för uttalanden

Jag har utfört revisionen enligt International Standards on Auditing (ISA) och god revisionssed i Sverige. Mitt ansvar enligt dessa standarder beskrivs närmare i avsnittet *Revisorns ansvar*. Jag är oberoende i förhållande till moderbolaget och koncernen enligt god revisorssed i Sverige och har i övrigt fullgjort mitt yrkesetiska ansvar enligt dessa krav.

Jag anser att de revisionsbevis jag har inhämtat är tillräckliga och ändamålsenliga som grund för mina uttalanden.

Styrelsens och verkställande direktörens ansvar

Det är styrelsen och verkställande direktören som har ansvaret för att årsredovisningen och koncernredovisningen upprättas och att de ger en rättvisande bild enligt årsredovisningslagen. Styrelsen och verkställande direktören ansvarar även för den interna kontroll som de bedömer är nödvändig för att upprätta en årsredovisning och koncernredovisning som inte innehåller några väsentliga felaktigheter, vare sig dessa beror på oegentligheter eller misstag.

Vid upprättandet av årsredovisningen och koncernredovisningen ansvarar styrelsen och verkställande direktören för bedömningen av bolagets och koncernens förmåga att fortsätta verksamheten. De upplyser, när så är tillämpligt, om förhållanden som kan påverka förmågan att fortsätta verksamheten och att använda antagandet om fortsatt drift. Antagandet om fortsatt drift tillämpas dock inte om styrelsen och verkställande direktören avser att likvidera bolaget, upphöra med verksamheten eller inte har något realistiskt alternativ till att göra något av detta.

Revisorns ansvar

Mina mål är att uppnå en rimlig grad av säkerhet om huruvida årsredovisningen och koncernredovisningen som helhet inte innehåller några väsentliga felaktigheter, vare sig dessa beror på oegentligheter eller misstag, och att lämna en revisionsberättelse som innehåller mina uttalanden. Rimlig säkerhet är en hög grad av säkerhet, men är ingen garanti för att en revision som utförs enligt ISA och god revisionssed i Sverige alltid kommer att upptäcka en väsentlig felaktighet om en sådan finns. Felaktigheter kan uppstå på grund av oegentligheter eller misstag och anses vara väsentliga om de enskilt eller tillsammans rimligen kan förväntas påverka de ekonomiska beslut som användare fattar med grund i årsredovisningen och koncernredovisningen.

En ytterligare beskrivning av mitt ansvar för revisionen av årsredovisningen finns på Revisorsinspektionens webbplats:

www.revisorsinspektionen.se/revisornsansvar. Denna beskrivning är en del av revisionsberättelsen.

Rapport om andra krav enligt lagar och andra författningar

Uttalanden

Utöver min revision av årsredovisningen och koncernredovisningen har jag även utfört en revision av styrelsens och verkställande direktörens förvaltning för Taptum AB för räkenskapsåret 2022 samt av förslaget till dispositioner beträffande bolagets vinst eller förlust.

Jag tillstyrker att bolagsstämman disponerar vinsten enligt förslaget i förvaltningsberättelsen och beviljar styrelsens ledamöter och verkställande direktören ansvarsfrihet för räkenskapsåret.

Särskild förteckning över lån och säkerheter har upprättats i enlighet med vad som föreskrivs i aktiebolagslagen.

Grund för uttalanden

Jag har utfört revisionen enligt god revisionssed i Sverige. Mitt ansvar enligt denna beskrivs närmare i avsnittet Revisorns ansvar. Jag är oberoende i förhållande till moderbolaget och koncernen enligt god revisorssed i Sverige och har i övrigt fullgjort mitt yrkesetiska ansvar enligt dessa krav.

Jag anser att de revisionsbevis jag har inhämtat är tillräckliga och ändamålsenliga som grund för mina uttalanden.

Styrelsens och verkställande direktörens ansvar

Det är styrelsen som har ansvaret för förslaget till dispositioner beträffande bolagets vinst eller förlust. Vid förslag till utdelning innefattar detta bland annat en bedömning av om utdelningen är försvarlig med hänsyn till de krav som bolagets och koncernens verksamhetsart, omfattning och risker ställer på storleken av moderbolagets och koncernens egna kapital, konsolideringsbehov, likviditet och ställning i övrigt.

Styrelsen ansvarar för bolagets organisation och förvaltningen av bolagets angelägenheter. Detta innefattar bland annat att fortlöpande bedöma bolagets och koncernens ekonomiska situation och att tillse att bolagets organisation är utformad så att bokföringen, medelsförvaltningen och bolagets ekonomiska angelägenheter i övrigt kontrolleras på ett betryggande sätt. Verkställande direktören ska sköta den löpande förvaltningen enligt styrelsens riktlinjer och anvisningar och bland annat vidta de åtgärder som är nödvändiga för att bolagets bokföring ska fullgöras i överensstämmelse med lag och för att medelsförvaltningen ska skötas på ett betryggande sätt.

Revisorns ansvar

Mitt mål beträffande revisionen av förvaltningen, och därmed mitt uttalande om ansvarsfrihet, är att inhämta revisionsbevis för att med en rimlig grad av säkerhet kunna bedöma om någon styrelseledamot eller verkställande direktören i något väsentligt avseende:

- företagit någon åtgärd eller gjort sig skyldig till någon försummelse som kan föranleda ersättningsskyldighet mot bolaget, eller
- på något annat sätt handlat i strid med aktiebolagslagen, årsredovisningslagen eller bolagsordningen.

Mitt mål beträffande revisionen av förslaget till dispositioner av bolagets vinst eller förlust, och därmed mitt uttalande om detta, är att med rimlig grad av säkerhet bedöma om förslaget är förenligt med aktiebolagslagen.

Rimlig säkerhet är en hög grad av säkerhet, men ingen garanti för att en revision som utförs enligt god

revisionsred i Sverige alltid kommer att upptäcka åtgärder eller försummelser som kan föranleda ersättningsskyldighet mot bolaget, eller att ett förslag till dispositioner av bolagets vinst eller förlust inte är förenligt med aktiebolagslagen.

En ytterligare beskrivning av mitt ansvar för revisionen av förvaltningen finns på Revisorsinspektionens webbplats:

www.revisorsinspektionen.se/revisornsansvar. Denna beskrivning är en del av revisionsberättelsen.

Anmärkning

Bolaget har under räkenskapsåret inte i rätt tid och med rätt belopp betalt skatter och avgifter. Försummelsen har inte medfört någon skada för bolaget.

Stockholm, denna revisionsberättelse har undertecknats elektroniskt vid nedan angivet datum.

Tommy Nilsson
Auktoriserad revisor

PENNEO

Signaturena i detta dokument är juridiskt bindande. Dokumentet är signerat genom Penneo™ för säker digital signering.
Tecknarnas identitet har lagrats, och visas nedan.

"Med min signatur bekräftar jag innehållet och alla datum i detta dokumentet."

2023092907539

Tommy Per Erik Nilsson

Revisor

Serienummer: 19740202xxxx

IP: 185.45.xxx.xxx

2023-06-30 07:46:47 UTC



Detta dokument är digitalt signerat genom Penneo.com. Den digitala signeringsdatan i dokumentet är säkrad och validerad genom det datorgenererade hashvärdet hos det originella dokumentet. Dokumentet är låst och tidsstämplat med ett certifikat från en betrodd tredje part. All kryptografisk information är innesluten i denna PDF, för framtida validering om så krävs.

Hur man verifierar originaliteten hos dokumentet

Detta dokument är skyddat genom ett Adobe CDS certifikat. När du öppnar

dokumentet i Adobe Reader bör du se att dokumentet är certifierat med **Penneo e-signature service** <penneo@penneo.com>. Detta garanterar att dokumentets innehåll inte har ändrats.

Du kan verifiera den kryptografiska informationen i dokumentet genom att använda Penneos validator, som finns på <https://penneo.com/validator>

Penneo dokumentnyckel: CY6GF-KQEIO-EW5YK-KC57Y-BFM1Y-IPNZX