

Årsredovisning
och
Koncernredovisning
för
Stamträdet AB
556509-9800


Räkenskapsåret
2024

Fastställelseintyg

Undertecknad styrelseledamot i Stamträdet AB intygar att resultaträkningen och balansräkningen i årsredovisningen för moderbolaget samt koncernresultaträkningen och koncernbalansräkningen har fastställts på årsstämma den 20 mars 2025. Årsstämman beslutade att godkänna styrelsens förslag till resultatdisposition.

Jag intygar också att innehållet i årsredovisningen och revisionsberättelsen stämmer överens med originalen.

Linneryd den 20 mars 2025


Carl-Gustaf Andersson

Styrelsen för Stamträdet AB avger följande årsredovisning och koncernredovisning för räkenskapsåret 2024.

Årsredovisningen är upprättad i svenska kronor, SEK. Om inte annat särskilt anges, redovisas alla belopp i tusentals kronor (Tkr). Uppgifter inom parentes avser föregående år.

Förvaltningsberättelse

Information om verksamheten

J.G Anderssons Söner AB bedriver sågverk samt hyvleri i Linneryd, Tingsryds kommun. Produktionen av sågade trävaror har uppgått till 250 000 m³ (250 000) Av virkesförsäljningen har 78% (66%) gått på export och 22% (34%) har sålts till svenska kunder. 70% (71%) av leveranserna har varit hyvlade varor.

Anskaffning av skogsråvaran till sågverket i Linneryd, sker genom JGA Skog AB. Förutom att säkerställa råvarutillgången till sågen handlar bolaget även med externa kunder.

JGA Emballage AB bedriver tillverkning av emballage, lådor, transportpallar mm i Skruv, Lessebo kommun.

Företaget har sitt säte i Linneryd.

Väsentliga händelser under räkenskapsåret

Under 2024 har verksamheten i samtliga av koncernens bolag bedrivits mer eller mindre enligt plan med fokus på att göra det bästa av en förhållandevis svag marknad inom samtliga verksamhetsområden. Under sista delen av året har en förändring i ledningen av koncernen planerats där verksamhetens ledningsgrupper förändrades i sin bemanning samtidigt som OMA:s ledningsgrupp mer tydligt får bära rollen som koncernledningsgrupp med övergripande ansvar för samordning och strategisk utveckling. Under 2024 färdigställdes och lanserades också koncernens strategidokument som kommer att ligga till grund för koncernens strategiska arbete framåt. Året har inneburit fortsatt arbete för att kunna rapportera enligt CSRD och förhållandevis mycket arbete och stora personella resurser har lagts på detta.

Förväntad framtida utveckling samt väsentliga risker och osäkerhetsfaktorer

De senaste åren har för koncernen kretsats mycket kring modernisering och strukturering av system och organisation samtidigt som verksamheten på sågverket i Linneryd har behövt förhålla sig till det rådande miljötilståndet och de begränsningar i produktionsvolym som detta innebär. Ett fortsatt arbete med organisationsstabilitet, tydlighet i ledning och styrning och ständiga förbättringar av våra processer kommer att vara viktigt för att möta de utmaningar som vi kommer. Den politiska och ekonomiska osäkerheten i världen påverkar OMA på samma sätt som många andra företag. Effekterna som den nya amerikanska administrationens agerande kan få både politiskt och ekonomiskt är väldigt svårbedömda vilket kommer att ställa stora krav på OMA att övervaka och agera klokt i den kommande utvecklingen. Fortsatt förstärkning av den svenska kronan gentemot våra relevanta handelsvalutor innebär, allt annat lika, en lönsamhetsförsämring av stora delar av koncernens affär. Långsiktig stabil tillgång till sågbar råvara i koncernens verksamhetsområde kommer vara avgörande för att kunna driva utveckling av verksamheten och att större volymer försvinner på grund av biologiska eller legala inskränkningar av tillgänglig avverkningsvolym kommer att påverka koncernens omsättningsutveckling om det blir verklighet. Byggsektorns utveckling i Sverige och Europa under 2025 är i skrivande stund väldigt osäker och kan komma att överraska såväl positivt som negativt under året.

DN

Tillstånds- eller anmälningspliktig verksamhet enligt miljöbalken

Bolagen i koncernen har ett gemensamt system för kvalitets- och miljöarbete.

J G Andersson Söner AB bedriver tillståndspliktig verksamhet enligt miljöbalken. Tillståndet gäller produktion av sågade trävaror, lagring av timmer, eldning av biobränsle och tillverkning av pellets.

JGA Emballge bedriver anmälningspliktig verksamhet.

Ägarförhållanden

Stamträdet AB driver via dotterbolag emballagetillverkning och sågverk med hyvleri. Stamträdet AB är moderbolag till O M Andersson AB. Som i sin tur är moderbolag till dotterbolagen: J.G Anderssons Söner AB, JGA Skog AB, JGA Emballage AB.

Flerårsöversikt (Tkr)

Koncernen	2024	2023	2022	2021	2020
Nettoomsättning	1 331 716	1 162 051	1 259 581	1 163 272	867 723
Resultat efter finansiella poster	25 029	9 706	236 022	235 707	41 962
Balansomslutning	867 693	877 436	907 867	720 089	430 744
Soliditet (%)	67	65	42	66	34
Antal anställda	132	121	129	122	121
Moderbolaget	2024	2023	2022	2021	2020
Resultat efter finansiella poster	2 303	0	19 200	42 240	3 839
Balansomslutning	14 913	12 610	31 809	51 010	16 037
Soliditet (%)	100	99	100	100	78
Antal anställda	0	0	0	0	0

Förändringar i eget kapital

Koncernen	Aktie- kapital	Övrigt tillskjutet kapital	Annat eget kapital inkl. årets resultat	Minoritets- intresse	Totalt
Belopp vid årets ingång	150	30	365 301	205 564	571 045
Disposition enligt beslut av årsstämman:					
Utdelning			-3 840	-2 160	-6 000
Skatteeffekter					
koncernbidrag			207	118	325
Årets resultat			8 790	4 944	13 734
Belopp vid årets utgång	150	30	370 458	208 466	579 104

DN

2025040809081

2025040809082

Moderbolaget	Aktie- kapital	Reserv- fond	Balanserat resultat	Årets resultat	Totalt
Belopp vid årets ingång	150	30	12 430	0	12 610
Disposition enligt beslut av årsstämman:					
Utdelning			-3 840		-3 840
Årets resultat				6 143	6 143
Belopp vid årets utgång	150	30	8 590	6 143	14 913

Förslag till vinstdisposition

Styrelsen föreslår att till förfogande stående vinstmedel (kronor):

balanserad vinst	8 589 556
årets vinst	6 143 204
	14 732 760

disponeras så att till aktieägare utdelas i ny räkning överföres	2 304 000
	12 428 760
	14 732 760

Förslag till beslut om utdelning

Styrelsen föreslår att till årsstämmans förfogande stående medel disponeras enligt förslag till vinstdisposition. Styrelsen föreslås bemyndigas att besluta om tidpunkt då utdelningen skall betalas om årsstämman beslutar i enlighet med förslaget.

Styrelsen anser att förslaget är förenligt med försiktighetsregeln i 17 kap. 3 § aktiebolagslagen enligt följande redogörelse: Styrelsens uppfattning är att vinstutdelningen är försvarlig med hänsyn till de krav verksamhetens art, omfattning och risk ställer på storleken på det egna kapitalet, bolagets konsolideringsbehov, likviditet och ställning i övrigt.

Koncernens och moderbolagets resultat och ställning i övrigt framgår av efterföljande resultat- och balansräkningar samt kassaflödesanalyser med noter.

DN

Koncernens Resultaträkning

Tkr

	Not	2024-01-01 -2024-12-31	2023-01-01 -2023-12-31
Nettoomsättning	2	1 331 716	1 155 627
Förändring av lagervaror under tillverkning, färdiga varor och pågående arbete för annans räkning		27 765	-7 004
Övriga rörelseintäkter		1 641	13 428
		1 361 122	1 162 051
Rörelsens kostnader			
Råvaror och förnödenheter		-1 032 025	-865 637
Övriga externa kostnader	3, 4	-177 602	-168 554
Personalkostnader	5	-107 743	-98 421
Avskrivningar och nedskrivningar av materiella och immateriella anläggningstillgångar		-30 849	-26 843
		-1 348 219	-1 159 455
Rörelseresultat		12 902	2 596
Resultat från finansiella poster			
Resultat från övriga företag som det finns ett ägarintresse i		-100	0
Övriga ränteintäkter och liknande resultatposter		7 914	8 433
Räntekostnader och liknande resultatposter		-1 832	-1 323
		5 982	7 110
Resultat efter finansiella poster		18 885	9 706
Resultat före skatt		18 885	9 706
Skatt på årets resultat	6, 7	-5 226	-2 277
Uppskjuten skatt		75	-941
Årets resultat		13 734	6 488
Hänförligt till moderföretagets aktieägare		8 790	4 152
Hänförligt till innehav utan bestämmande inflytande		4 944	2 336

2025040809083

DN

**Koncernens
Balansräkning**

Tkr

Not 2024-12-31 2023-12-31

TILLGÅNGAR

Anläggningstillgångar

Immateriella anläggningstillgångar

Balanserade utgifter för utvecklingsarbeten och liknande arbeten

8

254 880
254 880

Materiella anläggningstillgångar

Byggnader och mark

9

68 537 61 803

Maskiner och andra tekniska anläggningar

10

182 781 185 010

Pågående nyanläggningar och förskott avseende materiella anläggningstillgångar

11

1 996 20 009
253 314 266 822

Finansiella anläggningstillgångar

Andelar i koncernföretag

12

0 0

Andelar i intresseföretag och gemensamt styrda företag

13

109 110

Andra långfristiga värdepappersinnehav

13

225 210

334 320

Summa anläggningstillgångar

253 902 268 022

Omsättningstillgångar

Varulager m m

Råvaror och förnödenheter

80 059 74 287

Varor under tillverkning

51 419 32 008

Färdiga varor och handelsvaror

70 674 62 321

Förskott till leverantörer

66 955 36 476

269 107 205 092

Kortfristiga fordringar

Kundfordringar

121 457 114 483

Aktuella skattefordringar

2 170 674

Övriga fordringar

18 286 27 155

Förutbetalda kostnader och upplupna intäkter

14

9 065 10 791

150 978 153 103

Kassa och bank

15, 16

191 402 251 220

Summa omsättningstillgångar

611 487 609 415

SUMMA TILLGÅNGAR

865 389 877 437

EGET KAPITAL OCH SKULDER

**Koncernens
Balansräkning**

Tkr

Eget kapital

**Eget kapital hänförligt till moderföretagets
aktieägare**

Aktiekapital

150

150

Övrigt tillskjutet kapital

30

30

Annat eget kapital inklusive årets resultat

370 458

365 301

**Eget kapital hänförligt till moderföretagets
aktieägare**

370 638

365 481

Innehav utan bestämmande inflytande

Innehav utan bestämmande inflytande

208 466

205 564

Eget kapital hänförligt till minoritetsintresset

208 466

205 564

Summa eget kapital

579 104

571 045

Avsättningar

Avsättningar för uppskjuten skatt

50 655

50 629

50 655

50 629

Kortfristiga skulder

Leverantörsskulder

191 929

201 996

Aktuella skatteskulder

2 511

12 125

Övriga skulder

2 079

1 948

Upplupna kostnader och förutbetalda intäkter

18

39 111

39 694

235 630

255 763

SUMMA EGET KAPITAL OCH SKULDER

865 389

877 437

Koncernens

Kassaflödesanalys

Tkr

	Not	2024-01-01 -2024-12-31	2023-01-01 -2023-12-31
Den löpande verksamheten			
Resultat efter finansiella poster		18 885	9 706
Justeringar för poster som inte ingår i kassaflödet m.m	19	30 849	25 982
Betald skatt		-16 336	-39 671
Kassaflöde från den löpande verksamheten före förändringar av rörelsekapital		33 398	-3 983
Kassaflöde från förändringar i rörelsekapital			
Förändring av varulager och pågående arbeten		-64 015	-8 522
Förändring kundfordringar		-6 974	-26 155
Förändring av kortfristiga fordringar		10 596	6 306
Förändring leverantörsskulder		-10 067	22 742
Förändring av kortfristiga skulder		-452	6 061
Kassaflöde från den löpande verksamheten		-37 514	-3 550
Investeringsverksamheten			
Investeringar i materiella anläggningstillgångar		-16 826	-69 861
Försäljning av materiella anläggningstillgångar		538	658
Investeringar i finansiella anläggningstillgångar		-16	-50
Kassaflöde från investeringsverksamheten		-16 304	-69 253
Finansieringsverksamheten			
Utbetald utdelning		-6 000	-30 000
Kassaflöde från finansieringsverksamheten		-6 000	-30 000
Årets kassaflöde		-59 818	-102 804
Likvida medel vid årets början			
Likvida medel vid årets början		251 220	354 023
Likvida medel vid årets slut		191 402	251 219

2025040809086

DN

Moderbolagets
Resultaträkning
Tkr

Not

2024-01-01
-2024-12-31

2023-01-01
-2023-12-31

	0	0
Rörelsens kostnader		
Övriga externa kostnader	-1	0
	-1	0
Rörelseresultat	-1	0
Resultat från finansiella poster		
Resultat från andelar i koncernföretag	6 144	0
	6 144	0
Resultat efter finansiella poster	6 143	0
Resultat före skatt	6 143	0
Årets resultat	6 143	0

2025040809087

DN

**Moderbolagets
Balansräkning**

Tkr

Not 2024-12-31 2023-12-31

TILLGÅNGAR

Anläggningstillgångar

Finansiella anläggningstillgångar

Andelar i koncernföretag

12	12 576	12 576
	12 576	12 576
	12 576	12 576

Summa anläggningstillgångar

Omsättningstillgångar

Kortfristiga fordringar

Fordringar hos koncernföretag

	2 304	0
	2 304	0

Kassa och bank

Summa omsättningstillgångar

	33	33
	2 337	34

SUMMA TILLGÅNGAR

	14 913	12 610
--	---------------	---------------

2025040809088

DN

Moderbolagets
Balansräkning
Tkr

Not

2024-12-31

2023-12-31

EGET KAPITAL OCH SKULDER

Eget kapital

Bundet eget kapital

Aktiekapital

150

150

Reservfond

30

30

180

180

Fritt eget kapital

Balanserad vinst eller förlust

8 590

12 430

Årets resultat

6 143

0

14 733

12 430

Summa eget kapital

14 913

12 610

SUMMA EGET KAPITAL OCH SKULDER

14 913

12 610

2025040809089

DN

Noter

Tkr

Not 1 Redovisnings- och värderingsprinciper

Allmänna upplysningar

Årsredovisningen och koncernredovisningen är upprättad i enlighet med årsredovisningslagen och BFNAR 2012:1 Årsredovisning och koncernredovisning (K3).

Redovisningsprinciperna är oförändrade jämfört med föregående år.

Intäktsredovisning

Intäkter har tagits upp till verkligt värde av vad som erhållits eller kommer att erhållas och redovisas i den omfattning det är sannolikt att de ekonomiska fördelarna kommer att tillgodogöras bolaget och intäkterna kan beräknas på ett tillförlitligt sätt.

Vid försäljning av varor redovisas normalt inkomsten som intäkt när de väsentliga förmåner och risker som är förknippade med ägandet av varan har överförts från företaget till köparen.

Koncernredovisning

Konsolideringsmetod

Koncernredovisningen har upprättats enligt förvärvsmetoden. Detta innebär att förvärvade verksamheters identifierbara tillgångar och skulder redovisas till marknadsvärde enligt upprättad förvärvsanalys. Överstiger verksamhetens anskaffningsvärde det beräknade marknadsvärdet av de förväntade nettotillgångarna enligt förvärvsanalysen redovisas skillnaden som goodwill.

Intresseföretag och Gemensamt styrt företag

Som intresseföretag räknas sådana företag där företaget har ett betydande men inte bestämmande inflytande. Ett betydande inflytande anses normalt föreligga när företaget äger minst 20 % men inte mer än 50 % av rösterna i ett annat företag.

Anläggningstillgångar

Immateriella och materiella anläggningstillgångar redovisas till anskaffningsvärde minskat med ackumulerade avskrivningar enligt plan och eventuella nedskrivningar.

Immateriella anläggningstillgångar

Goodwill

20%

Materiella anläggningstillgångar

Materiella anläggningstillgångar redovisas till anskaffningsvärde minskat med avskrivningar. I anskaffningsvärdet ingår utgifter som direkt kan hänföras till förvärvet av tillgången. När en komponent i anläggningstillgång byts ut, utrangeras eventuell kvarvarande del av den gamla komponenten och den nya komponentens anskaffningsvärde aktiveras. Tillkommande utgifter som avser tillgångar som inte delas upp i komponenter läggs till anskaffningsvärdet om det beräknas ge framtida ekonomiska fördelar, till den del tillgångens prestanda ökar i förhållande till tillgångens värde vid anskaffningspunkten. Utgifter för löpande reparation och underhåll redovisas som kostnader. Materiella anläggningstillgångar skrivs av systematiskt över tillgångens bedömda nyttjandeperiod. När tillgångarnas avskrivningsbara belopp fastställs, beaktas i förekommande fall tillgångens restvärde.

Bolagets mark har obegränsad nyttjandeperiod och skrivs inte av. Linjär avskrivningsmetod används för övriga typer av materiella tillgångar.

Byggnader	4%
Markanläggningar	3,75-5%
Maskiner och andra tekniska anläggningar	5-20%
Motorfordon	10-20%
Torkar och värmecentral	5%

Finansiella instrument

Kundfordringar/kortfristiga fordringar

Kundfordringar och kortfristiga fordringar redovisas som omsättningstillgångar till det belopp som förväntas bli inbetalt efter avdrag för individuellt bedömda osäkra fordringar.

Leasingavtal

Samtliga leasingavtal där företaget är leasetagare redovisas som operationell leasing (hyresavtal), oavsett om avtalen är finansiella eller operationella. Leasingavgiften redovisas som en kostnad linjärt över leasingperioden.

Varulager

Varulagret har värderats till det lägsta av dess anskaffningsvärde och dess nettoförsäljningsvärde på balansdagen. Med nettoförsäljningsvärde avses varornas beräknade försäljningspris minskat med försäljningskostnader. Den valda värderingsmetoden innebär att inkurans i varulagret har beaktats.

Inkomstskatter

Total skatt utgörs av aktuell skatt och uppskjuten skatt. Skatter redovisas i resultaträkningen, utom då underliggande transaktion redovisas direkt mot eget kapital varvid tillhörande skatteeffekter redovisas i eget kapital.

Aktuell skatt

Aktuell skatt avser inkomstskatt för innevarande räkenskapsår samt den del av tidigare räkenskapsårs inkomstskatt som ännu inte redovisats. Aktuell skatt beräknas utifrån den skattesats som gäller per balansdagen.

Uppskjuten skatt

Uppskjuten skatt är inkomstskatt som avser framtida räkenskapsår till följd av tidigare händelser. Redovisning sker enligt balansräkningsmetoden. Enligt denna metod redovisas uppskjutna skatteskulder och uppskjutna skattefordringar på temporära skillnader som uppstår mellan bokförda respektive skattemässiga värden för tillgångar och skulder samt för övriga skattemässiga avdrag eller underskott.

Uppskjutna skattefordringar netto redovisas mot uppskjutna skatteskulder endast om de kan betalas med ett nettobelopp. Uppskjuten skatt beräknas utifrån gällande skattesats på balansdagen. Effekter av förändringar i gällande skattesatser resultatförs i den period förändringen lagstads. Uppskjuten skattefordran redovisas som finansiell anläggningstillgång och uppskjuten skatteskuld som avsättning.

DN

Uppskjuten skattefordran avseende underskottsavdrag eller andra framtida skattemässiga avdrag redovisas i den omfattning det är sannolikt att avdragen kan avräknas mot framtida skattemässiga överskott.

På grund av sambandet mellan redovisning och beskattning särredovisas inte den uppskjutna skatteskulden som är hänförlig till obeskattade reserver.

Ersättningar till anställda

Ersättningar till anställda avser alla former av ersättningar som företaget lämnar till de anställda. Kortfristiga ersättningar utgörs av bland annat löner, betald semester, betald frånvaro, bonus och ersättning efter avslutad anställning (pension). Kortfristiga ersättningar redovisas som kostnad och en skuld då det finns en legal eller informell förpliktelse att betala ut en ersättning till följd av en tidigare händelse och en tillförlitlig uppskattning av beloppet kan göras.

Ersättningar till anställda efter avslutad anställning

I företaget finns endast avgiftsbestämda pensionsplaner. Som avgiftsbestämda planer klassificeras planer där fastställda avgifter betalas och det inte finns förpliktelser att betala något ytterligare, utöver dessa avgifter.

Utgifter för avgiftsbestämda planer redovisas som en kostnad under den period de anställda utför de tjänster som ligger till grund för förpliktelsen.

Kassaflödesanalys

Kassaflödesanalysen upprättas enligt indirekt metod. Det redovisade kassaflödet omfattar endast transaktioner som medfört in- eller utbetalningar.

Som likvida medel klassificerar företaget, förutom kassamedel, disponibla tillgodohavanden hos banker och andra kreditinstitut samt kortfristiga likvida placeringar som är noterade på en marknadsplats och har en kortare löptid än tre månader från anskaffningstidpunkten. Förändringar i spärrade medel redovisas i investeringsverksamheten.

Nyckeltalsdefinitioner

Resultat efter finansiella poster

Resultat efter finansiella intäkter och kostnader men före bokslutsdispositioner och skatter.

Balansomslutning

Företagets samlade tillgångar.

Soliditet (%)

Justerat eget kapital (eget kapital och obeskattade reserver med avdrag för uppskjuten skatt) i procent av balansomslutning.

Antal anställda

Medelantal anställda under räkenskapsåret.

**Not 2 Nettoomsättningens fördelning per geografisk marknad
Koncernen**

	2024	2023
Norden	803 966	689 112
Europa exkl Norden	462 655	414 472
Övriga världen	65 095	52 043
	1 331 716	1 155 627

**Not 3 Leasingavtal
Koncernen**

Årets leasingkostnader avseende leasingavtal, uppgår till 4 013 tkr (4 283 tkr).

Framtida leasingavgifter, för icke uppsägningsbara leasingavtal, förfaller till betalning enligt följande:

	2024	2023
Inom ett år	2 162	3 215
Senare än ett år men inom fem år	2 975	4 396
	5 137	7 611

**Not 4 Arvode till revisorer
Koncernen**

Med revisionsuppdrag avses granskning av årsredovisningen och bokföringen samt styrelsens förvaltning, övriga arbetsuppgifter som det ankommer på bolagets revisor att utföra samt rådgivning eller annat biträde som föranleds av iakttagelser vid sådan granskning eller genomförandet av sådana övriga arbetsuppgifter.

	2024	2023
PWC		
Revisionsuppdrag	508	494
Övriga tjänster	128	78
	636	572

**Not 5 Anställda och personalkostnader
Koncernen**

	2024	2023
Medelantalet anställda		
Kvinnor	19	15
Män	113	106
	132	121
Löner och andra ersättningar		
Styrelse och verkställande direktör	1 917	1 779
Övriga anställda	70 726	64 702
	72 643	66 481

Sociala kostnader

Pensionskostnader för styrelse och verkställande direktör	308	299
Pensionskostnader för övriga anställda	7 420	6 009
Övriga sociala avgifter enligt lag och avtal	25 094	22 881
	32 822	29 189
Övriga personalkostnader	2 277	2 751
Totala löner, ersättningar, sociala kostnader och pensionskostnader	107 742	98 421

Könsfördelning bland ledande befattningshavare

Andel kvinnor i styrelsen	25 %	43 %
Andel män i styrelsen	75 %	57 %

Moderbolaget

Bolaget har inte haft några anställda och några löner har ej utbetalats.

Könsfördelning bland ledande befattningshavare

Andel kvinnor i styrelsen	33 %	33 %
Andel män i styrelsen	67 %	67 %

Not 6 Skatt på årets resultat

Koncernen

	2024	2023
Aktuell skatt	-5 226	-2 277
Uppskjuten skatt	597	-941
	-4 629	-3 218

Not 7 Aktuell och uppskjuten skatt

Koncernen

Avstämning av effektiv skatt

	2024		2023	
	Procent	Belopp	Procent	Belopp
Redovisat resultat före skatt		16 353		9 706
Skatt enligt gällande skattesats	20,60	-3 369	20,60	-1 999
Ej avdragsgilla kostnader		-286		-374
Förändring obesk reserver		-286		4 076
Schablonränta på periodiseringsfond		-1 058		-706
Underskott tidigare år		5		0
Ej skattepliktiga intäkter		67		34
Övrigt		-299		-336
Uppräkning återföring p-fond				-168
Återföring p-fond				-2 804
Redovisad effektiv skatt	31,96	-5 226	23,46	-2 277

2025040809096

**Not 8 Immateriella anläggningstillgångar
Koncernen**

	2024-12-31	2023-12-31
Ingående anskaffningsvärden	5 942	5 682
Inköp	0	156
Omklassificeringar	0	104
Utgående ackumulerade anskaffningsvärden	5 942	5 942
Ingående avskrivningar	-5 064	-4 492
Årets avskrivningar	-624	-572
Utgående ackumulerade avskrivningar	-5 688	-5 064
Utgående redovisat värde	254	878

**Not 9 Byggnader och mark
Koncernen**

	2024-12-31	2023-12-31
Ingående anskaffningsvärden	110 406	89 439
Inköp	1 391	6 670
Omklassificeringar	9 139	14 297
Utgående ackumulerade anskaffningsvärden	120 936	110 406
Ingående avskrivningar	-48 734	-45 726
Årets avskrivningar	-3 766	-3 007
Utgående ackumulerade avskrivningar	-52 500	-48 733
Ingående uppskrivningar	130	160
Årets avskrivningar på uppskrivet belopp	-30	-30
Utgående ackumulerade uppskrivningar	100	130
Utgående redovisat värde	68 536	61 803

DN

2025040809097

**Not 10 Maskiner och andra tekniska anläggningar
Koncernen**

	2024-12-31	2023-12-31
Ingående anskaffningsvärden	437 632	356 581
Inköp	9 263	13 238
Försäljningar/utrangeringar	-15 488	-2 129
Omklassificeringar	15 044	69 942
Utgående ackumulerade anskaffningsvärden	446 451	437 632
Ingående avskrivningar	-252 621	-231 458
Försäljningar/utrangeringar	15 379	2 129
Årets avskrivningar	-26 427	-23 292
Utgående ackumulerade avskrivningar	-263 669	-252 621
Utgående redovisat värde	182 782	185 011

**Not 11 Pågående nyanläggningar och förskott avseende materiella anläggningstillgångar
Koncernen**

	2024-12-31	2023-12-31
Ingående anskaffningsvärden	20 008	54 294
Inköp	6 839	55 973
Omklassificeringar	-24 852	-90 259
Utgående ackumulerade anskaffningsvärden	1 995	20 008
Utgående redovisat värde	1 995	20 008

**Not 12 Specifikation andelar i koncernföretag
Koncernen**

Namn	Kapital- andel	Rösträtts- andel	Antal andelar	Bokfört värde	
O M Andersson AB	64	64	5 760	12 576	
				12 576	
				Justerat	
	Org.nr	Säte		Eget kapital	Resultat
O M Andersson AB	556663-6352	Linneryd		39 600	179

**Not 13 Specifikation andelar i intresseföretag och gemensamt styrda företag
Koncernen**

Namn	Bokfört värde
SDC	1
Ting Trä AB	109
	110

DN

2025040809098

**Not 14 Förutbetalda kostnader och upplupna intäkter
Koncernen**

	2024-12-31	2023-12-31
Upplupna intäkter	4 475	3 304
Energiskatt att få tillbaka	518	931
Leasing	14	104
Förutbetald försäkring	238	0
Övriga förutbetalda och upplupna intäkter	3 819	6 452
	9 064	10 791

**Not 15 Checkräkningskredit
Koncernen**

	2024-12-31	2023-12-31
Beviljat belopp på checkräkningskredit uppgår till	55 000	55 000
Utnyttjad kredit uppgår till	0	0

**Not 16 Likvida medel
Koncernen**

Koncernen finansierar sin verksamhet via ett gemensamt koncernkonto.

	2024-12-31	2023-12-31
Likvida medel		
Tillgodohavanden på koncernkonto	191 402	251 220
	191 402	251 220

Moderbolaget

	2024-12-31	2023-12-31
Likvida medel		
Banktillgodohavanden	33	33
	33	33

**Not 17 Ställda säkerheter
Koncernen**

	2024-12-31	2023-12-31
För skulder till kreditinstitut:		
Företagsinteckningar	66 100	65 100
Fastighetsinteckningar	15 450	15 450
Aktier i dotterbolag	39 177	39 177
	120 727	119 727

DN

2025040809099

**Not 18 Upplupna kostnader och förutbetalda intäkter
Koncernen**

	2024-12-31	2023-12-31
Upplupna personalkostnader	18 690	16 829
Övriga upplupna kostnader	20 421	22 865
	39 111	39 694


**Not 19 Justering för poster som inte ingår i kassaflödet
Koncernen**

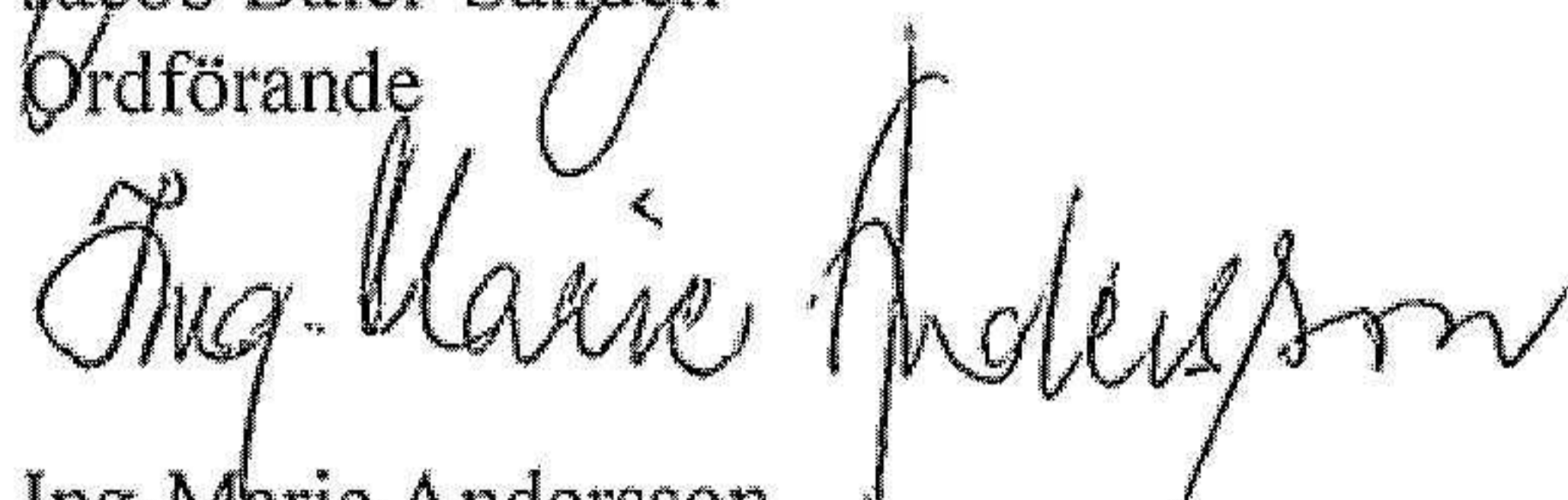
	2024-12-31	2023-12-31
Avskrivningar	30 849	26 843
	30 849	26 843

Resultat- och balansräkningen kommer att föreläggas på årsstämma för fastställelse.

Linneryd den 20 mars 2025


Jacob Baier-Sandén
Ordförande


Carl-Gustaf Andersson


Ing-Marie Andersson

Vår revisionsberättelse har lämnats den 20 mars 2025

Öhrlings PricewaterhouseCoopers AB



Daniel Nilsson
Auktoriserad revisor

Revisionsberättelse

Till bolagsstämman i STAMTRÅDET Aktiebolag, org.nr 556509-9800

Rapport om årsredovisningen och koncernredovisningen

Uttalanden

Vi har utfört en revision av årsredovisningen och koncernredovisningen för STAMTRÅDET Aktiebolag för år 2024.

Enligt vår uppfattning har årsredovisningen och koncernredovisningen upprättats i enlighet med årsredovisningslagen och ger en i alla väsentliga avseenden rättvisande bild av moderbolagets och koncernens finansiella ställning per den 31 december 2024 och av dessas finansiella resultat och kassaflöde för året enligt årsredovisningslagen. Förvaltningsberättelsen är förenlig med årsredovisningens och koncernredovisningens övriga delar.

Vi tillstyrker därför att bolagsstämman fastställer resultaträkningen och balansräkningen för moderbolaget och koncernen.

Grund för uttalanden

Vi har utfört revisionen enligt International Standards on Auditing (ISA) och god revisionssed i Sverige. Vårt ansvar enligt dessa standarder beskrivs närmare i avsnittet Revisorns ansvar. Vi är oberoende i förhållande till moderbolaget och koncernen enligt god revisorssed i Sverige och har i övrigt fullgjort vårt yrkesetiska ansvar enligt dessa krav.

Vi anser att de revisionsbevis vi har inhämtat är tillräckliga och ändamålsenliga som grund för våra uttalanden.

Styrelsens ansvar

Det är styrelsen som har ansvaret för att årsredovisningen och koncernredovisningen upprättas och att de ger en rättvisande bild enligt årsredovisningslagen. Styrelsen ansvarar även för den interna kontroll som de bedömer är nödvändig för att upprätta en årsredovisning och koncernredovisning som inte innehåller några väsentliga felaktigheter, vare sig dessa beror på oegentligheter eller misstag.

Vid upprättandet av årsredovisningen och koncernredovisningen ansvarar styrelsen för bedömningen av bolagets och koncernens förmåga att fortsätta verksamheten. De upplyser, när så är tillämpligt, om förhållanden som kan påverka förmågan att fortsätta verksamheten och att använda antagandet om fortsatt drift. Antagandet om fortsatt drift tillämpas dock inte om styrelsen avser att likvidera bolaget, upphöra med verksamheten eller inte har något realistiskt alternativ till att göra något av detta.

Revisorns ansvar

Våra mål är att uppnå en rimlig grad av säkerhet om huruvida årsredovisningen och koncernredovisningen som helhet inte innehåller några väsentliga felaktigheter, vare sig dessa beror på oegentligheter eller misstag, och att lämna en revisionsberättelse som innehåller våra uttalanden. Rimlig säkerhet är en hög grad av säkerhet, men är ingen garanti för att en revision som utförs enligt ISA och god revisionssed i Sverige alltid kommer att upptäcka en väsentlig felaktighet om en sådan finns. Felaktigheter kan uppstå på grund av oegentligheter eller misstag och anses vara väsentliga om de enskilt eller tillsammans rimligen kan förväntas påverka de ekonomiska beslut som användare fattar med grund i årsredovisningen och koncernredovisningen.

En ytterligare beskrivning av vårt ansvar för revisionen av årsredovisningen och koncernredovisningen finns på Revisorsinspektionens webbplats: www.revisorsinspektionen.se/revisornsansvar. Denna beskrivning är en del av revisionsberättelsen.

Rapport om andra krav enligt lagar och andra författningar

Uttalanden

Utöver vår revision av årsredovisningen och koncernredovisningen har vi även utfört en revision av styrelsens förvaltning för STAMTRÅDET Aktiebolag för år 2024 samt av förslaget till dispositioner beträffande bolagets vinst eller förlust.

Vi tillstyrker att bolagsstämman disponerar vinsten enligt förslaget i förvaltningsberättelsen och beviljar styrelsens ledamöter ansvarsfrihet för räkenskapsåret.

Grund för uttalanden

Vi har utfört revisionen enligt god revisionsssed i Sverige. Vårt ansvar enligt denna beskrivs närmare i avsnittet Revisorns ansvar. Vi är oberoende i förhållande till moderbolaget och koncernen enligt god revisorssed i Sverige och har i övrigt fullgjort vårt yrkesetiska ansvar enligt dessa krav.

Vi anser att de revisionsbevis vi har inhämtat är tillräckliga och ändamålsenliga som grund för våra uttalanden.

Styrelsens ansvar

Det är styrelsen som har ansvaret för förslaget till dispositioner beträffande bolagets vinst eller förlust. Vid förslag till utdelning innefattar detta bland annat en bedömning av om utdelningen är försvarlig med hänsyn till de krav som bolagets och koncernens verksamhetsart, omfattning och risker ställer på storleken av moderbolagets och koncernens egna kapital, konsolideringsbehov, likviditet och ställning i övrigt.

Styrelsen ansvarar för bolagets organisation och förvaltningen av bolagets angelägenheter. Detta innefattar bland annat att fortlöpande bedöma bolagets och koncernens ekonomiska situation, och att tillse att bolagets organisation är utformad så att bokföringen, medelsförvaltningen och bolagets ekonomiska angelägenheter i övrigt kontrolleras på ett betryggande sätt.

Revisorns ansvar

Vårt mål beträffande revisionen av förvaltningen, och därmed vårt uttalande om ansvarsfrihet, är att inhämta revisionsbevis för att med en rimlig grad av säkerhet kunna bedöma om någon styrelseledamot i något väsentligt avseende:

- företagit någon åtgärd eller gjort sig skyldig till någon försummelse som kan föranleda ersättningsskyldighet mot bolaget, eller
- på något annat sätt handlat i strid med aktiebolagslagen, årsredovisningslagen eller bolagsordningen.

Vårt mål beträffande revisionen av förslaget till dispositioner av bolagets vinst eller förlust, och därmed vårt uttalande om detta, är att med rimlig grad av säkerhet bedöma om förslaget är förenligt med aktiebolagslagen.

Rimlig säkerhet är en hög grad av säkerhet, men ingen garanti för att en revision som utförs enligt god revisionsssed i Sverige alltid kommer att upptäcka åtgärder eller försummelser som kan föranleda ersättningsskyldighet mot bolaget, eller att ett förslag till dispositioner av bolagets vinst eller förlust inte är förenligt med aktiebolagslagen.

En ytterligare beskrivning av vårt ansvar för revisionen av förvaltningen finns på Revisorsinspektionens webbplats: www.revisorsinspektionen.se/revisornsansvar. Denna beskrivning är en del av revisionsberättelsen.

Växjö den 20 mars 2025

Öhrlings PricewaterhouseCoopers AB



Daniel Nilsson
Auktoriserad revisor