

Årsredovisning för
Furulid Café & Camping AB
559201-6421

Räkenskapsåret
2022-01-01 - 2022-12-31

Innehållsförteckning:	Sida
Förvaltningsberättelse	1
Resultaträkning	2
Balansräkning	3-4
Noter	5
Underskrifter	5

Fastställelseintyg

Undertecknad styrelseledamot i Furulid Café & Camping AB intygar härmed dels att denna kopia av årsredovisningen överensstämmer med originalet, dels att resultat- och balansräkningen fastställts på årsstämma 2023-04-13. Stämman beslutade också att godkänna styrelsens förslag till resultatdisposition.

Motala den 13 april 2023


Jan-Gunnar Hjalmarson

2023060925366

Förvaltningsberättelse

Styrelsen för Furulid Café & Camping AB, 559201-6421, får härmed avge årsredovisning för räkenskapsåret 2022.

Verksamheten

Allmänt om verksamheten

Företaget med säte i Motala registrerades i april 2019 och bedriver sedan dess servering, camping och uthyrning av lokaler samt därmed förenlig verksamhet.

Flerårsöversikt

	2022	2021	2020	Belopp i kr 2019 (9 mån)
Nettoomsättning	3 465 121	2 925 440	1 653 882	1 119 477
Resultat efter finansiella poster	345 633	196 496	652	-72 885
Soliditet, %	69	30	30	21

Förändringar i eget kapital

	Aktie- kapital	Fritt eget kapital
Vid årets början	50 000	148 661
<i>Disposition enl årsstämmobeslut</i>		
Återbetalning av aktieägartillskott		-50 000
Årets resultat		274 343
Vid årets slut	50 000	373 004

Villkorlig återbetalningsskyldighet för aktieägartillskott uppgick till 0 kr (50 000 kr).

Resultatdisposition

	Belopp i kr
Styrelsen föreslår att fritt eget kapital, kronor 373 004, disponeras enligt följande:	
Balanserat resultat	98 661
Årets resultat	274 343
Totalt	373 004
Disponeras för	
Balanseras i ny räkning	373 004
Summa	373 004

Bolagets resultat och ställning framgår av efterföljande resultat- och balansräkningar med noter.

Resultaträkning

<i>Belopp i kr</i>	<i>Not</i>	<i>2022-01-01- 2022-12-31</i>	<i>2021-01-01- 2021-12-31</i>
Rörelseintäkter, lagerförändring m.m.	1		
Nettoomsättning		3 465 121	2 925 440
Övriga rörelseintäkter		30 865	53 866
Summa rörelseintäkter, lagerförändring m.m.		3 495 986	2 979 306
 Rörelsekostnader	 1		
Råvaror och förnödenheter		-753 303	-585 490
Övriga externa kostnader		-1 169 513	-1 199 351
Personalkostnader	2	-1 227 596	-997 969
Summa rörelsekostnader		-3 150 412	-2 782 810
Rörelseresultat		345 574	196 496
 Finansiella poster			
Övriga ränteintäkter och liknande resultatposter		59	-
Summa finansiella poster		59	-
Resultat efter finansiella poster		345 633	196 496
 Bokslutsdispositioner			
Resultat före skatt		345 633	196 496
 Skatter			
Skatt på årets resultat		-71 290	-25 601
Årets resultat		274 343	170 895

Balansräkning

<i>Belopp i kr</i>	<i>Not</i>	<i>2022-12-31</i>	<i>2021-12-31</i>
TILLGÅNGAR	1		
Omsättningstillgångar			
<i>Varulager m.m.</i>			
Råvaror och förnödenheter		15 000	15 000
Summa varulager		15 000	15 000
<i>Kortfristiga fordringar</i>			
Kundfordringar		30 192	48 037
Övriga fordringar		272 053	287 626
Summa kortfristiga fordringar		302 245	335 663
<i>Kassa och bank</i>			
Kassa och bank		296 693	317 821
Summa kassa och bank		296 693	317 821
Summa omsättningstillgångar		613 938	668 484
SUMMA TILLGÅNGAR		613 938	668 484

2023060925363

Balansräkning

<i>Belopp i kr</i>	<i>Not</i>	<i>2022-12-31</i>	<i>2021-12-31</i>
EGET KAPITAL OCH SKULDER	1		
<i>Eget kapital</i>			
<i>Bundet eget kapital</i>			
Aktiekapital		50 000	50 000
Summa bundet eget kapital		50 000	50 000
<i>Fritt eget kapital</i>			
Balanserat resultat		98 661	-22 234
Årets resultat		274 343	170 895
Summa fritt eget kapital		373 004	148 661
Summa eget kapital		423 004	198 661
<i>Kortfristiga skulder</i>			
Leverantörsskulder		-	330 674
Skatteskulder		96 891	25 601
Övriga skulder		35 848	35 141
Upplupna kostnader och förutbetalda intäkter		58 195	78 407
Summa kortfristiga skulder		190 934	469 823
SUMMA EGET KAPITAL OCH SKULDER		613 938	668 484

2023060925364

Noter

Belopp i kr om inget annat anges.

Not 1 Redovisningsprinciper

Årsredovisningen har upprättats i enlighet med Årsredovisningslagen och Bokföringsnämndens allmänna råd BFAR 2016:10 Årsredovisning i mindre företag.

Definition av nyckeltal

Nettoomsättning

Rörelsens huvudintäkter, fakturerade kostnader, sidointäkter samt intäktskorrigeringar.

Resultat efter finansiella poster

Resultat efter finansiella intäkter och kostnader, men före skatter.

Soliditet

(Totalt eget kapital + (100% - aktuell bolagsskattesats av obeskattade reserver)) / Totala tillgångar


Not 2 Personal

Personal

	2022-01-01- 2022-12-31	2021-01-01- 2021-12-31
Medelantalet anställda	3	2
Summa	3	2

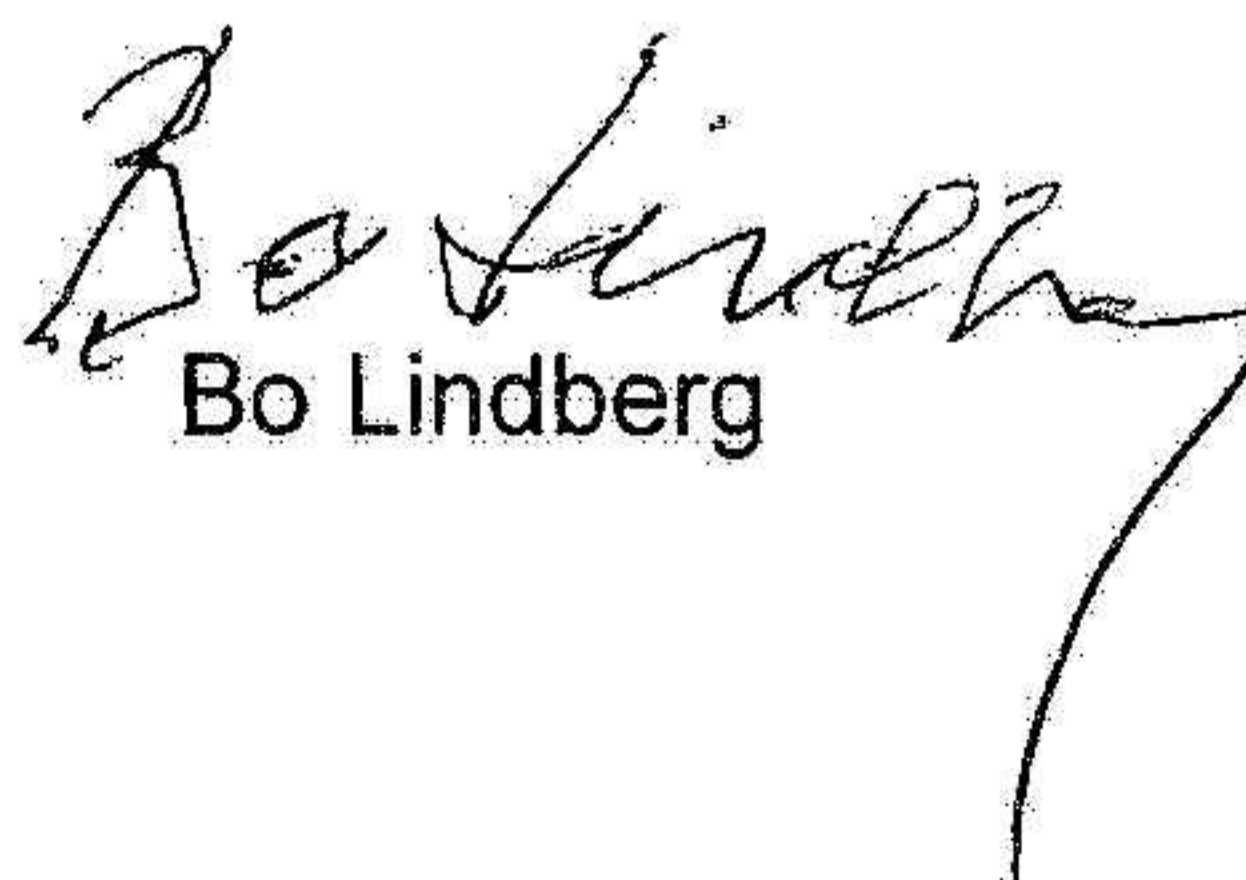
Underskrifter


Motala den 13 april 2023


Jan-Gunnar Hjalmarsson
Styrelseordförande


Mikael Adolfsson


Helene Backman


Bo Lindberg


Lucas Ljunggren

Bolagets resultat- och balansräkning blir föremål för fastställelse på ordinarie årsstämma