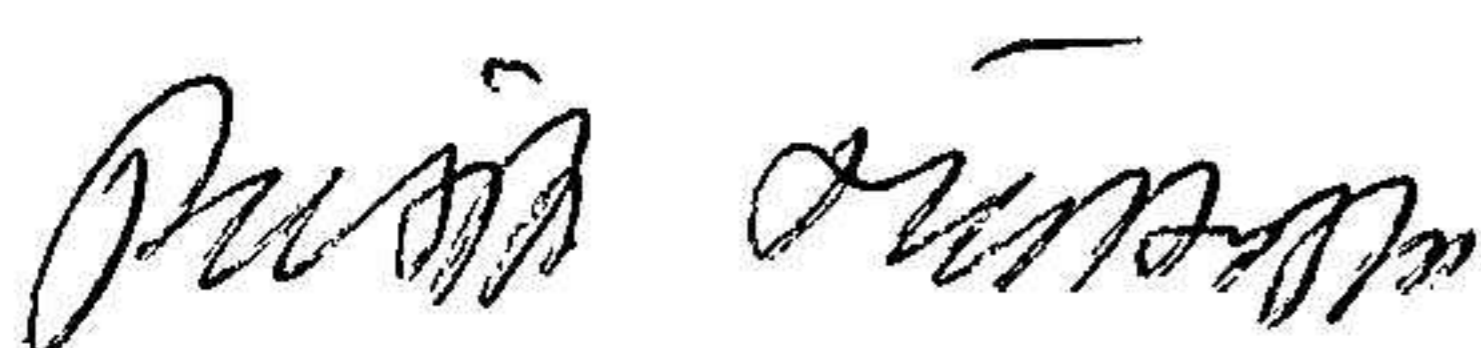


Årsredovisning
för
PD Lyft & Montage AB
559290-6993
Räkenskapsåret
2023

Fastställelseintyg

Undertecknad styrelseledamot i PD Lyft & Montage AB intygar, dels att denna kopia av årsredovisningen stämmer överens med originalet, dels att resultaträkningen och balansräkningen i årsredovisningen har fastställts på årsstämman 2024-05-30. Årsstämman beslutade att godkänna styrelsens förslag till resultatdisposition.

Malmö 2024-05-30



Patrik Mårtensson

Styrelsen och verkställande direktören för PD Lyft & Montage AB avger följande årsredovisning för räkenskapsåret 2023.

Årsredovisningen är upprättad i svenska kronor, SEK. Om inte annat särskilt anges, redovisas alla belopp i hela kronor (kr). Uppgifter inom parentes avser föregående år.

Förvaltningsberättelse

Verksamheten

Allmänt om verksamheten

Bolaget som registrerades 2020-12-15 skall bedriva lyft- och mobilkrantjänster till bygg- och anläggningsindustrin.

Företaget har sitt säte i Skurup.

Flerårsöversikt (Tkr)	2023	2022	2020/21 (13 mån)
Nettoomsättning	1 901	1 777	301
Resultat efter finansiella poster	134	63	21
Soliditet (%)	5,7	1,8	0,7

Förändringar i eget kapital

	Aktie- kapital	Balanserat resultat	Årets resultat	Totalt
Registrerat aktiekapital	25 000	15 702	63 347	104 049
Balanseras i ny räkning		63 347	-63 347	0
Årets resultat			134 403	134 403
Belopp vid årets utgång	25 000	79 049	134 403	238 452

Resultatdisposition

Styrelsen föreslår att till förfogande stående vinstmedel (kronor):

balanserad vinst	79 049
årets vinst	134 403
	213 452
disponeras så att i ny räkning överföres	213 452
	213 452

Företagets resultat och ställning i övrigt framgår av efterföljande resultat- och balansräkning med noter.

Resultaträkning

Not

2023-01-01
-2023-12-31

2022-01-01
-2022-12-31

Rörelseintäkter, lagerförändringar m. m.

Nettoomsättning

1 901 161

1 776 603

Övriga rörelseintäkter

101

0

Summa rörelseintäkter, lagerförändringar m.m.

1 901 262

1 776 603

Rörelsekostnader

Råvaror och förnödenheter

-486 646

-570 963

Övriga externa kostnader

-652 629

-569 382

Av- och nedskrivningar av materiella och immateriella
anläggningstillgångar

-458 500

-458 500

Summa rörelsekostnader

-1 597 775

-1 598 845

Rörelseresultat

303 487

177 758

Finansiella poster

Räntekostnader och liknande resultatposter

-169 084

-114 411

Summa finansiella poster

-169 084

-114 411

Resultat efter finansiella poster

134 403

63 347

Resultat före skatt

134 403

63 347

Årets resultat

134 403

63 347

2024061706114

1.7
Am

Balansräkning

Not

2023-12-31

2022-12-31

TILLGÅNGAR

Anläggningstillgångar

Materiella anläggningstillgångar

Inventarier, verktyg och installationer

2

3 591 584

4 050 084

Summa materiella anläggningstillgångar

3 591 584

4 050 084

Summa anläggningstillgångar

3 591 584

4 050 084

Omsättningstillgångar

Kortfristiga fordringar

Kundfordringar

114 592

123 450

Övriga fordringar

6 276

4 345

Förutbetalda kostnader och upplupna intäkter

69 559

65 217

Summa kortfristiga fordringar

190 427

193 012

Kassa och bank

Kassa och bank

402 419

1 390 683

Summa kassa och bank

402 419

1 390 683

Summa omsättningstillgångar

592 846

1 583 695

SUMMA TILLGÅNGAR

4 184 430

5 633 779

2024061706115



Balansräkning

Not

2023-12-31

2022-12-31

EGET KAPITAL OCH SKULDER

Eget kapital

Bundet eget kapital

Aktiekapital

25 000

25 000

Summa bundet eget kapital

25 000

25 000

Fritt eget kapital

Balanserat resultat

79 049

15 702

Årets resultat

134 403

63 347

Summa fritt eget kapital

213 452

79 049

Summa eget kapital

238 452

104 049

Långfristiga skulder

3, 4

Övriga skulder till kreditinstitut

2 293 045

2 759 425

Summa långfristiga skulder

2 293 045

2 759 425

Kortfristiga skulder

4

Övriga skulder till kreditinstitut

466 380

1 601 107

Förskott från kunder

4 922

6 951

Leverantörsskulder

101 081

104 035

Skulder till intresseföretag och gemensamt styrda företag

1 000 000

1 000 000

Övriga skulder

28 785

11 048

Upplupna kostnader och förutbetalda intäkter

51 765

47 164

Summa kortfristiga skulder

1 652 933

2 770 305

SUMMA EGET KAPITAL OCH SKULDER

4 184 430

5 633 779

2024061706116



Noter

Not 1 Redovisningsprinciper

Allmänna upplysningar

Årsredovisningen är upprättad i enlighet med årsredovisningslagen och Bokföringsnämndens allmänna råd (BFNAR 2016:10) om årsredovisning i mindre företag.

Företagets intäkter från uppdrag till fast pris redovisas enligt huvudregeln.

Avskrivning

Tillämpade avskrivningstider:

Maskiner och andra tekniska anläggningar 10 år

Not 2 Inventarier, verktyg och installationer

	2023-12-31	2022-12-31
Ingående anskaffningsvärden	4 585 000	4 585 000
Utgående ackumulerade anskaffningsvärden	4 585 000	4 585 000
Ingående avskrivningar	-534 916	-76 416
Årets avskrivningar	-458 500	-458 500
Utgående ackumulerade avskrivningar	-993 416	-534 916
Utgående redovisat värde	3 591 584	4 050 084

Not 3 Långfristiga skulder

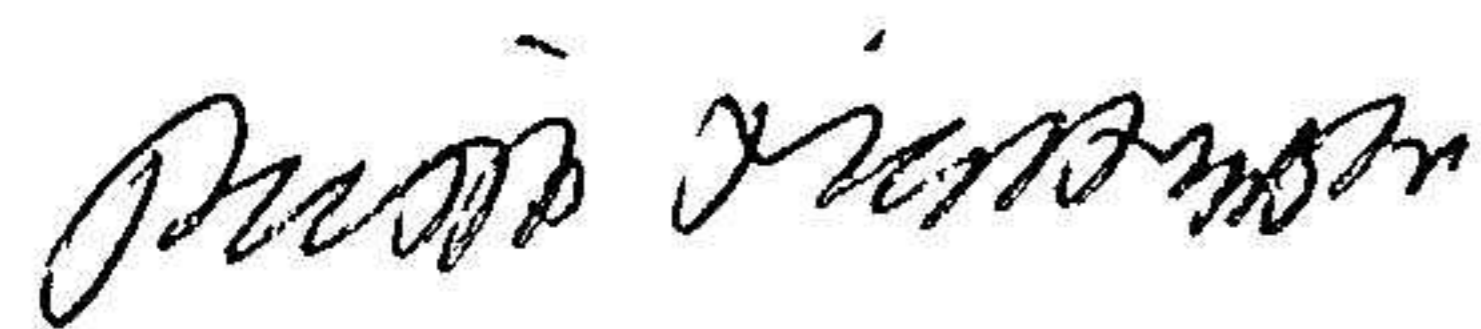
	2023-12-31	2022-12-31
Skulder som ska betalas senare än fem år efter balansdagen	427 525	893 905
	427 525	893 905

Not 4 Skulder som avser flera poster

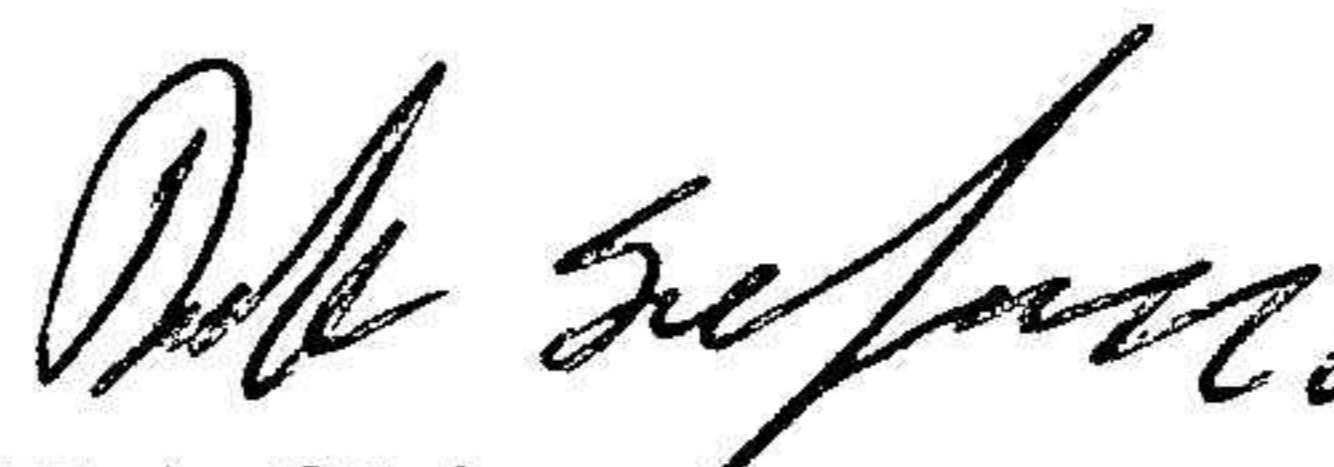
	2023-12-31	2022-12-31
Långfristiga skulder		
Övriga skulder till kreditinstitut	2 293 045	2 759 425
	2 293 045	2 759 425
Kortfristiga skulder		
Övriga skulder till kreditinstitut	466 380	1 601 107
	466 380	1 601 107


D.S.

Malmö 2024-05-30



Patrik Mårtensson
Ordförande



Dick Södergren
Verkställande direktör

2024061706118