

# Årsredovisning

för

## Siam Aroma & Thai Spa AB

559022-9570

Räkenskapsåret

2023-05-01 – 2024-04-30

### Fastställelseintyg

Undertecknad styrelseledamot i Siam Aroma & Thai Spa AB intygar, dels att denna kopia av årsredovisningen stämmer överens med originalet, dels att resultaträkningen och balansräkningen i årsredovisningen har fastställts på årsstämma den 24 oktober 2024. Årsstämman beslutade att godkänna styrelsens förslag till resultatdisposition.

Karlstad den 24 oktober 2024



Sara Khemika Silqvist

# Årsredovisning

för


## Siam Aroma & Thai Spa AB

559022-9570

Räkenskapsåret

2023-05-01 – 2024-04-30

Fotokopiäns överensstämmelse  
med originalet inrygas:



A handwritten signature in black ink, appearing to be 'Gund', is written over a horizontal dotted line.

Styrelsen för Siam Aroma & Thai Spa AB avger följande årsredovisning för räkenskapsåret 2023-05-01 – 2024-04-30.

Årsredovisningen är upprättad i svenska kronor, SEK. Om inte annat särskilt anges, redovisas alla belopp i hela kronor (kr). Uppgifter inom parentes avser föregående år.

## Förvaltningsberättelse

### Verksamheten

#### Allmänt om verksamheten

Bolaget bedriver verksamhet med spa, thaimassage och friskvård

| Flerårsöversikt (Tkr)             | 2023/24 | 2022/23 | 2021/22 | 2020/21 |
|-----------------------------------|---------|---------|---------|---------|
| Nettoomsättning                   | 50      | 157     | 139     | 104     |
| Resultat efter finansiella poster | -225    | -153    | -128    | -132    |
| Soliditet (%)                     | 45,8    | 101,5   | 94,3    | 77,2    |

### Förändringar i eget kapital

|   | Aktie-<br>kapital | Balanserat<br>resultat | Årets<br>resultat | Totalt        |
|---|-------------------|------------------------|-------------------|---------------|
| Belopp vid årets ingång                     | 50 000            | 152 681                | 6 932             | 209 613       |
| Disposition enligt beslut<br>av årsstämman: |                   |                        |                   |               |
| Balanseras i ny räkning                     |                   | 6 932                  | -6 932            | 0             |
| Årets resultat                              |                   |                        | -135 125          | -135 125      |
| <b>Belopp vid årets utgång</b>              | <b>50 000</b>     | <b>159 613</b>         | <b>-135 125</b>   | <b>74 488</b> |


### Resultatdisposition

Styrelsen föreslår att till förfogande stående vinstmedel (kronor):

|   |               |
|---|---------------|
| balanserad vinst                            | 159 613       |
| årets förlust                               | -135 125      |
|   | <b>24 488</b> |
| disponeras så att<br>i ny räkning överföres | 24 488        |
|   | <b>24 488</b> |

Företagets resultat och ställning i övrigt framgår av efterföljande resultat- och balansräkning med noter.


Fotokopians överensstämmelse  
med originalet inlyggas:



## Resultaträkning

|  | Not | 2023-05-01<br>-2024-04-30 | 2022-05-01<br>-2023-04-30 |
|--|-----|---------------------------|---------------------------|
| <b>Rörelseintäkter, lagerförändringar m. m.</b>      |     |                           |                           |
| Nettoomsättning                                      |     | 49 940                    | 156 649                   |
| <b>Summa rörelseintäkter, lagerförändringar m.m.</b> |     | <b>49 940</b>             | <b>156 649</b>            |
| <b>Rörelsekostnader</b>                              |     |                           |                           |
| Handelsvaror   |     | -579                      | -31 887                   |
| Övriga externa kostnader                             |     | -116 783                  | -120 021                  |
| Personalkostnader                                    | 2   | -157 704                  | -157 785                  |
| <b>Summa rörelsekostnader</b>                        |     | <b>-275 066</b>           | <b>-309 693</b>           |
| <b>Rörelseresultat</b>                               |     | <b>-225 126</b>           | <b>-153 044</b>           |
| <b>Finansiella poster</b>                            |     |                           |                           |
| Övriga ränteintäkter och liknande resultatposter     |     | 7                         | 17                        |
| Räntekostnader och liknande resultatposter           |     | -6                        | -41                       |
| <b>Summa finansiella poster</b>                      |     | <b>1</b>                  | <b>-24</b>                |
| <b>Resultat efter finansiella poster</b>             |     | <b>-225 125</b>           | <b>-153 068</b>           |
| <b>Bokslutsdispositioner</b>                         |     |                           |                           |
| Erhållna koncernbidrag                               |     | 90 000                    | 160 000                   |
| <b>Summa bokslutsdispositioner</b>                   |     | <b>90 000</b>             | <b>160 000</b>            |
| <b>Resultat före skatt</b>                           |     | <b>-135 125</b>           | <b>6 932</b>              |
| <b>Årets resultat</b>                                |     | <b>-135 125</b>           | <b>6 932</b>              |

Fotokopians överensstämmelse  
med originalt intygas:



## Balansräkning

Not

2024-04-30

2023-04-30

### TILLGÅNGAR

#### Omsättningstillgångar

##### *Varulager m. m.*

Råvaror och förnödenheter

146 221

186 303

**Summa varulager**

**146 221**

**186 303**

##### *Kortfristiga fordringar*

Övriga fordringar

1 257

13 373

Förutbetalda kostnader och upplupna intäkter

4 876

0

**Summa kortfristiga fordringar**

**6 133**

**13 373**

##### *Kassa och bank*

Kassa och bank

10 427

6 853

**Summa kassa och bank**

**10 427**

**6 853**

**Summa omsättningstillgångar**

**162 781**

**206 529**

**SUMMA TILLGÅNGAR**

**162 781**

**206 529**

Fotokopians överensstämmelse  
med originalet intygas:



## Balansräkning

Not

2024-04-30

2023-04-30

### EGET KAPITAL OCH SKULDER

#### Eget kapital

##### *Bundet eget kapital*

Aktiekapital

50 000

50 000

**Summa bundet eget kapital**

**50 000**

**50 000**

##### *Fritt eget kapital*

Balanserat resultat

159 613

152 681

Årets resultat

-135 125

6 932

**Summa fritt eget kapital**

**24 488**

**159 613**

**Summa eget kapital**

**74 488**

**209 613**

#### Kortfristiga skulder

Skulder till koncernföretag

90 000

0

Övriga skulder

-1 707

-3 084

**Summa kortfristiga skulder**

**88 293**


**-3 084**

**SUMMA EGET KAPITAL OCH SKULDER**

**162 781**

**206 529**

Fotokopians överensstämmelse  
med originalet intygas:



## Noter

### Not 1 Redovisningsprinciper

#### Allmänna upplysningar

Årsredovisningen är upprättad i enlighet med årsredovisningslagen och Bokföringsnämndens allmänna råd (BFNAR 2016:10) om årsredovisning i mindre företag.

### Not 2 Anställda och personalkostnader (mindre företag)

|  | 2023-05-01<br>-2024-04-30 | 2022-05-01<br>-2023-04-30 |
|--|---------------------------|---------------------------|
| <b>Medelantalet anställda</b>  |                           |                           |
| Kvinnor  | 1                         | 1                         |
|  | 1                         | 1                         |
| <b>Löner och andra ersättningar samt sociala kostnader<br/>inklusive pensionskostnader</b> |                           |                           |
| Löner och andra ersättningar   | 120 000                   | 114 000                   |
| Sociala kostnader och pensionskostnader  | 37 704                    | 35 818                    |
| <b>Totala löner, andra ersättningar, sociala kostnader och<br/>pensionskostnader</b>       | <b>157 704</b>            | <b>149 818</b>            |

Karlstad den 24 oktober 2024

Sara Khemika Silqvist

Fotokopians överensstämmelse  
med originalet intygas: