

MLG Konsult & Trading AB
Organisationsnummer 559366-5192

Årsredovisning för räkenskapsåret

2025-01-01 – 2025-12-31

Styrelsen och verkställande direktören avger följande årsredovisning.
Samtliga belopp är angivna i hela kronor.

Innehåll	Sida
- förvaltningsberättelse	2
- resultaträkning	3
- balansräkning	4-5
- noter	6-7

Fastställelseintyg

Undertecknad styrelseledamot i MLG Konsult & Trading AB intygar, dels att denna kopia av årsredovisningen stämmer överens med originalet, dels att resultaträkningen och balansräkningen har fastställts på årsstämma den 12 mars 2026. Årsstämman beslutade att godkänna styrelsens förslag till hur vinsten ska fördelas.

Stockholm den 13 mars 2026

Ort och datum



Underskrift i original

Mårten Glas VD/Styrelseledamot

Namnförtydligande

Förvaltningsberättelse

Verksamheten

Allmänt om verksamheten

Bolaget bedriver konsultverksamhet inom försäljning och ledning samt även trading verksamhet, främst avseende stålfjädrar och därmed förenlig verksamhet. Bolaget bedriver verksamhet primärt inom Sverige men även i angränsande länder.

Bolagets säte är i Stockholms län.

Väsentliga händelser under året

Under året har bolaget haft affärer med 3 företag.

Flerårsöversikt

	2025-01-01 -2025-12-31	2024-01-01 -2024-12-31	2023-01-01 -2023-12-31	2022-02-18 -2022-12-31
Nettoomsättning	528 585	834 231	862 174	447 924
Resultat efter finansiella poster	12 585	482 753	292 532	49 705
Soliditet (%)	61	63	51	27

Bolaget har under kvartal 4 tappat flera av sina större kunder. Det pågår ett arbete att upparbeta kontakten med kunderna alternativt nya kunder. Har bolaget inte erhållit nya kunder eller fått tillbaka dom tidigare kommer bolaget att likvideras.

Förändringar i eget kapital

	Aktiekapital	Balanserat Resultat	Årets resultat	Totalt
Vid årets ingång	25 000	64 577	383 233	472 810
Utdelning		-204 324		-204 324
Balanseras i ny räkning		383 233	-383 233	0
Årets resultat			9 938	9 938
Vid årets utgång	25 000	243 486	9 938	278 424




2026032006186

Resultatdisposition

Styrelsen och VD föreslår att till förfogande stående medel

Balanserat resultat	243 486
Årets resultat	9 938
Summa	253 424
Disponeras enligt följande	
Utdelas till aktieägare	208 000
Balanseras i ny räkning	45 424
Summa	253 424

Med hänvisning till ovanstående och vad som i övrigt kommit till styrelsens kännedom är det styrelsens bedömning att utdelningen är försvarbar (enligt ABL 17 kap 3 §) med tanke på de krav som verksamhetens art och omfattning samt risker ställer på storleken av bolagets egna kapital, konsolideringsbehov, likviditet och ställning i övrigt.




2026032006187

Resultaträkning

2025-01-01 2024-01-01
Not 1 -2025-12-31 -2024-12-31

Rörelseintäkter, lagerförändringar m.m.

Nettoomsättning	528 585	834 321
Förändring av lager av produkter i arbete, färdiga varor och pågående arbete för annans räkning	0	0
Övriga rörelseintäkter	0	0
Summa rörelseintäkter, lagerförändringar m.m.	528 585	834 321

Rörelsekostnader

Råvaror och förnödenheter	0	0
Handelsvaror	0	0
Övriga externa kostnader	-41 847	-88 838
Personalkostnader	-475 084	-262 730
Av- och nedskrivningar av materiella och immateriella anläggningstillgångar	0	0
Övriga rörelsekostnader	0	0
Summa rörelsekostnader	-516 931	-351 568

Rörelseresultat

11 654 482 753

Finansiella poster

Övriga ränteintäkter och liknande resultatposter	1344	0
Räntekostnader och liknande resultatposter	-413	0
Summa finansiella poster	931	0

Resultat efter finansiella poster

12 585 482 753

Bokslutsdispositioner

Förändring av periodiseringsfonder	0	0
Förändring av överavskrivningar	0	0
Övriga bokslutsdispositioner	0	0
Summa bokslutsdispositioner	0	0

Resultat före skatt

12 585 482 753

Skatter

Skatt på årets resultat	-2 593	-99 520
Årets resultat	9 992	383 233


2026032006188

Balansräkning

	Not 1	2026-12-31	2025-12-31
Tillgångar			
Anläggningstillgångar			
Materiella anläggningstillgångar			
Inventarier, verktyg och installationer	3	0	0
Summa materiella anläggningstillgångar		0	0
Finansiella anläggningstillgångar			
Lån till delägare eller närstående	4	0	0
Summa finansiella anläggningstillgångar		0	0
Summa anläggningstillgångar		0	0
Omsättningstillgångar			
Varulager m.m.			
Råvaror och förnödenheter		0	0
Varor under tillverkning		0	0
Färdiga varor och handelsvaror		0	0
Pågående arbete för annans räkning	5	0	0
Förskott till leverantörer		0	0
Summa varulager m.m.		0	0
Kortfristiga fordringar			
Kundfordringar		17 950	76 525
Övriga fordringar		0	0
Upparbetad men ej fakturerad intäkt		0	0
Förutbetalda kostnader och upplupna intäkter		0	0
Summa kortfristiga fordringar		17 950	76 525
Kassa och bank			
Kassa och bank		457 937	687 775
Summa kassa och bank		457 937	687 775
Summa omsättningstillgångar		475 887	764 300
Summa tillgångar		475 887	764 300

Balansräkning

	Not 1	2025-12-31	2024-12-31
Eget kapital och skulder			
Eget kapital			
Bundet eget kapital			
Aktiekapital		25 000	25 000
Summa bundet eget kapital		25 000	25 000
Fritt eget kapital			
Balanserat resultat		243 486	64 577
Årets resultat		9 938	383 233
Summa fritt eget kapital		253 424	447 810
Summa eget kapital		278 424	472 810
Obeskattade reserver			
Periodiseringsfonder		13 675	13 675
Akkumulerade överavskrivningar		0	0
Summa obeskattade reserver		13 675	13 675
Långfristiga skulder	6		
Checkräkningskredit		0	0
Övriga skulder till kreditinstitut		0	0
Övriga skulder		0	0
Summa långfristiga skulder		0	0
Kortfristiga skulder			
Leverantörsskulder		0	0
Skatteskulder		58 589	99 520
Övriga skulder		125 199	178 295
Summa kortfristiga skulder		183 788	277 815
Summa eget kapital och skulder		475 887	764 300



Noter

Not 1 - Redovisningsprinciper

Årsredovisningen är upprättad i enlighet med årsredovisningslagen och Bokföringsnämndens allmänna råd (BFNAR 2016:10) om årsredovisning i mindre företag.

Nyckeltalsdefinitioner

Nettoomsättning

Rörelsens huvudintäkter, fakturerade kostnader, sidointäkter samt intäktskorrigeringar.

Resultat efter finansiella poster

Resultat efter finansiella intäkter och kostnader men före bokslutsdispositioner och skatter.

Soliditet

Justerat eget kapital (eget kapital och obeskattade reserver med avdrag för uppskjuten skatt) i procent av balansomslutningen.

Not 2 – Medelantal anställda

2024-01-01 – 2024-12-31

Medelantal anställda under året

1

Not 3 – Inventarier, verktyg och installationer

2024-01-01 – 2024-12-31

Anskaffningsvärden

Inköp

0

Försäljningar/utrangeringar

0

Utgående anskaffningsvärden 0

Avskrivningar


Årets avskrivningar

0

Utgående avskrivningar

0

Redovisat värde 0



2026032006191

Not 4 – Lån till delägare eller närstående

2024-01-01 – 2024-12-31

Anskaffningsvärden	
Årets lämnade lån	0
Årets amorteringar	0
Utgående anskaffningsvärden	0
Redovisat värde	0

Not 5 – Pågående arbete för annans räkning

2024-01-01 – 2024-12-31

Aktiverade nedlagda utgifter	0
Fakturerat belopp	0
Redovisat värde	0

Not 6 – Långfristiga skulder

2024-01-01 – 2024-12-31

Skulder som ska betalas senare än fem år efter balansdagen	0
--	---

Årsredovisningens innehåll blev klart

Hässelby 2026-03-11

Ort och datum



Underskrift

Mårten Glas
Styrelseledamot / VD

Namnförtydligande



Lise Kjellin Glas
Styrelsesuppleant