

# ÅRSREDOVISNING

för

## RH Musikproduktion AB

Org.nr. 556450-0154

**Styrelsen och verkställande direktören får härmed avlämna årsredovisning för räkenskapsåret 2023-09-01 - 2024-12-31**

| Innehåll               | Sida |
|------------------------|------|
| Förvaltningsberättelse | 1    |
| Resultaträkning        | 2    |
| Balansräkning          | 3    |
| Tilläggsupplysningar   | 4    |
| Underskrift            | 4    |

Om inget annat anges redovisas belopp i svenska kronor.

Undertecknad styrelseledamot i RH Musikproduktion AB AB intygar härmed dels att denna kopia av årsredovisningen överensstämmer med originalet dels att resultat- och balansräkning fastställts på årsstämma den 30/6 2025.

Stämman beslöt också att godkänna styrelsens förslag till vinstdisposition.

Stockholm den 10/7 2025



Johanna Rudström

**FÖRVALTNINGSBERÄTTELSE****Verksamheten***Allmänt om verksamheten*

Bolaget bedriver konsertverksamhet inom musikområdet.

Bolagets säte är Stockholm.

*Väsentliga händelser under räkenskapsåret*

Under året har verksamheten ändrat inriktning pga ägarbyte. Verksamhetsåret ändrades i december 2023 till kalenderår. Denna årsredovisning avser därför 16 månader

**Flerårsöversikt**

(SEK)

Nettoomsättning

Resultat efter finansiella poster

Soliditet

**2023/24****2022/23**

771 556

6

631

39

42%

98%

Definition av soliditet se not 1.

**Förändring i eget kapital**

|                        | <b>Aktiekapital</b> | <b>Reservfond</b> | <b>Fritt eget kap.</b> |
|------------------------|---------------------|-------------------|------------------------|
| Ingående balans        | 100 000             | 20 000            | 39 570                 |
| Utdelning              |                     |                   | -39 500                |
| Årets resultat         |                     |                   | 631                    |
| <b>Utgående balans</b> | <b>100 000</b>      | <b>20 000</b>     | <b>701</b>             |

**Resultatdisposition**

Till årsstämmans förfogande står

Balanserat resultat

Årets resultat

**Akkumulerat resultat**

70

631

**701**

Styrelsen föreslår att det ackumulerade resultatet balanseras i ny räkning.

Utdelning


I ny räkning förs

0

701

**701**


Fotokopians överensstämmelse  
med originalet intygas:



**RESULTATRÄKNING**

| Belopp i kronor                            | Not | 2023/24         | 2022/23       |
|--|-----|-----------------|---------------|
| <b>Rörelsens intäkter</b>                  |     | <b>771 556</b>  | <b>5 999</b>  |
| Rörelsens kostnader                        |     |                 |               |
| Externa kostnader                          |     | -122 973        | -7 360        |
| Personalkostnader                          | 2   | -648 877        | -720          |
| Avskrivningar                              | 1,3 | 0               | 0             |
| <b>Rörelsens kostnader</b>                 |     | <b>-771 850</b> | <b>-8 080</b> |
| <b>Rörelseresultat</b>                     |     | <b>-294</b>     | <b>-2 081</b> |
| Ränteintäkter                              |     | 1 045           | 41 039        |
| Ränteutgifter                              |     | -120            | 0             |
| <b>Resultat före bokslutsdisp. o skatt</b> |     | <b>631</b>      | <b>38 958</b> |
| Återföring från periodiseringsfond         |     | 0               | 0             |
| Avsättning till periodiseringsfond         |     | 0               | 0             |
| <b>Resultat före skatt</b>                 |     | <b>631</b>      | <b>38 958</b> |
| Skatt                                      |     | 0               | 0             |
| <b>ÅRETS RESULTAT</b>                      |     | <b>631</b>      | <b>38 958</b> |

Fotokopians överensstämmelse  
med originalet intygas:



**BALANSRÄKNING**

| Belopp i kronor                             | Not | 2024-12-01     | 2023-09-30     |
|---|-----|----------------|----------------|
| <b>TILLGÅNGAR</b>                           |     |                |                |
| <b>Omsättningstillgångar</b>                |     |                |                |
| <i>Kortfristiga fordringar</i>              |     |                |                |
| Kundfordringar                              |     | 99 761         | 0              |
| Övriga kortfristiga fordringar              |     | 3 774          | 45 638         |
| Upplupna intäkter/förutbetalda kostnader    |     | 0              | 0              |
| <b>Summa kortfristiga fordringar</b>        |     | <b>103 535</b> | <b>45 638</b>  |
| <i>Kassa, bank</i>                          |     |                |                |
| Kassa, plusgiro                             |     | 183 472        | 116 876        |
| <b>Summa kassa, bank</b>                    |     | <b>183 472</b> | <b>116 876</b> |
| <b>Summa omsättningstillgångar</b>          |     | <b>287 007</b> | <b>162 514</b> |
| <b>SUMMA TILLGÅNGAR</b>                     |     | <b>287 007</b> | <b>162 514</b> |
| <b>EGET KAPITAL o SKULDER</b>               |     |                |                |
| <i>Aktiekapital, 1 000 aktier</i>           |     |                |                |
|   |     | 100 000        | 100 000        |
|   |     | 20 000         | 20 000         |
| <b>Summa bundet eget kapital</b>            |     | <b>120 000</b> | <b>120 000</b> |
| <i>Balanserat resultat</i>                  |     |                |                |
|   |     | 70             | 612            |
| <i>Årets resultat</i>                       |     |                |                |
|   |     | 631            | 38 958         |
| <b>Summa fritt eget kapital</b>             |     | <b>701</b>     | <b>39 570</b>  |
| <b>SUMMA EGET KAPITAL</b>                   |     | <b>120 701</b> | <b>159 570</b> |
| <i>Leverantörsskulder</i>                   |     |                |                |
|   |     | 10 875         | 0              |
| <i>Skatteskuld</i>                          |     |                |                |
|   |     | 0              | 0              |
| <i>Upplupna kostn. o förutbet. intäkter</i> |     |                |                |
|   |     | 18 412         | 0              |
| <i>Övriga kortfristiga skulder</i>          |     |                |                |
|   |     | 137 019        | 2 944          |
| <i>Moms</i>                                 |     |                |                |
|   |     | 0              | 0              |
| <b>Summa kortfristiga skulder</b>           |     | <b>166 306</b> | <b>2 944</b>   |
| <b>SUMMA SKULDER o EGET KAPITAL</b>         |     | <b>287 007</b> | <b>162 514</b> |

Fotokopians överensstämmelse  
med originalet intygas:




## Noter

### Not 1 Redovisningsprinciper

Denna årsredovisning är upprättad enligt BFNR 2016:10, Årsredovisningar i mindre aktieföretag.

Avskrivning

Inventarier

5 år

Nyckeltal

Soliditet = Justerat eget kapital i procent av balansslutningen.

### Not 2 Medeltal anställda

2023/24

1


2022/23

1

Stockholm 30/6 2025



Johanna Rudström  
Styrelseledamot



David Huang  
Styrelseledamot,

Fotokopians överensstämmelse  
med originalet intygas:

