

Årsredovisning för räkenskapsåret 2023

Styrelsen avger följande årsredovisning.

Innehåll

	sida
förvaltningsberättelse	2
resultaträkning	3
balansräkning	4
noter, underskrifter	5

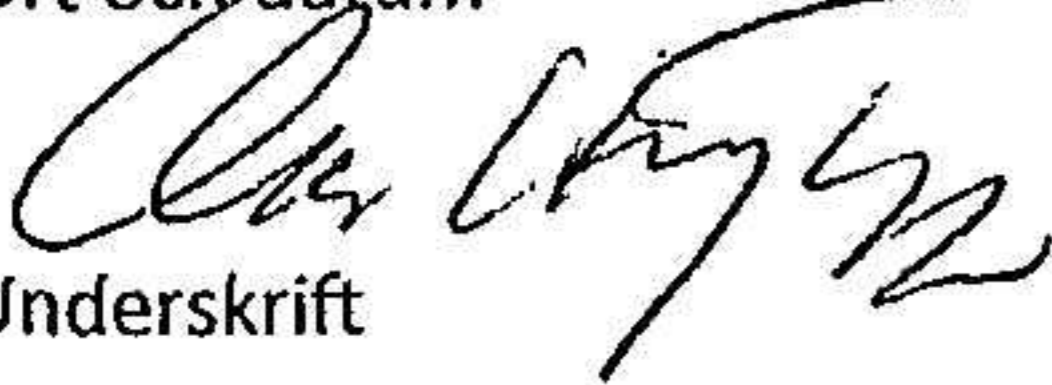
Om inte annat särskilt anges, redovisas alla belopp i kronor.
Uppgifter inom parentes avser föregående år.

Faställelseintyg

Undertecknad verkställande direktör Högberg Konsulttjänster AB intygar, dels att denna kopia av årsredovisningen överensstämmer med originalet, dels att resultaträkningen och balansräkningen har fastställts på årsstämman den 15 januari 2024. Årsstämman beslutade att godkänna styrelsens förslag hur vinsten ska fördelas.

Hässelby 15 januari 2024

Ort och datum



Underskrift

Förvaltningsberättelse

Information om verksamheten

Bolaget bedriver konsultverksamhet inom affärsutveckling, organisations- och verksamhetsutveckling, ledarskap och ekonomi samt därmed förenlig verksamhet.

Flerårsjämförelse

Bolagets ekonomiska utveckling i sammandrag.

tkr		2023	2022	2021	2020
Nettoomsättning	tkr	367	277	290	245
Resultat efter finansiella poster	tkr	40	9	33	-1
Soliditet	%	48%	68%	67%	62%

Förändring av eget kapital

	Aktie- kapital	Balanserat resultat	Årets resultat
Belopp vid årets ingång	50 000	46 307	7 103
Överföring av fg års resultat		7 103	-7 103
Årets resultat			31 426
Belopp vid årets utgång	50 000	53 410	31 426

Förslag till vinstdisposition

Till årsstämman förfogande står följande vinstmedel:

Balanserade vinstmedel	53 410
Årets resultat	31 426
	<u>84 836</u>

Styrelsen föreslår att resultatet disponeras så att i ny räkning balanseras

84 836

Företagets resultat och ställning i övrigt framgår av efterföljande resultat- och balansräkning med tilläggsupplysningar.

Undertecknad: *Per Högberg*
070-63910612

2024011803989

RESULTATRÄKNING

	Not	2023	2022
Rörelseintäkter			
Nettoomsättning		<u>367 404</u>	<u>276 889</u>
Summa intäkter		367 404	276 889
Rörelsekostnader			
Övriga externa kostnader		-139 202	-115 057
Personalkostnader	1	-152 782	-117 711
Avskrivningar på materiella anläggningstillgångar	2	<u>-35 185</u>	<u>-35 175</u>
Summa rörelsekostnader		-327 169	-267 943
Resultat före skatt		40 235	8 946
Skatt på årets resultat		-8 809	-1 843
Årets resultat		31 426	7 103

Vidimemas: RM Högberg
070-6390612

BALANSRÄKNING	Not	2023-12-31	2022-12-31
TILLGÅNGAR			
Anläggningstillgångar			
Materiella anläggningstillgångar			
Inventarier	2	0	35 185
Omsättningstillgångar			
Kortfristiga fordringar			
Kundfordringar		135 345	34 410
Övriga fordringar		192	175
Summa kortfristiga fordringar		135 537	34 585
Kassa och Bank			
Kassa och Bank		144 016	82 526
SUMMA TILLGÅNGAR		279 553	152 296
EGET KAPITAL OCH SKULDER			
EGET KAPITAL			
Bundet eget kapital (1000 aktier med kvotvärde 100 kr)		50 000	50 000
Summa bundet och eget kapital		50 000	50 000
Fritt eget kapital			
Balanserat resultat		53 410	46 307
Årets resultat		31 426	7 103
Summa fritt eget kapital		84 836	53 410
Summa eget kapital		134 836	103 410
Kortfristiga skulder			
Skatteskuld		10 652	2 180
Leverantörsskulder		12 015	
Övriga skulder		96 262	16 141
Upplupna kostnader och förutbetalda intäkter		25 788	30 565
Summa kortfristiga skulder		144 717	48 886
SUMMA EGET KAPITAL OCH SKULDER		279 553	152 296

Värdimeras: RA Högberg
070-6390612

Noter med redovisningsprinciper och bokslutskommentarer

Redovisnings- och värderingsprinciper

Årsredovisningen är upprättad i enlighet med årsredovisningslagen och BFNAR 2016:10, årsredovisning i mindre bolag (K2).

Fordringar

Fordringar har värderats till det lägsta av anskaffningsvärde och det belopp varmed de beräknas bli reglerade.

Avskrivningsprinciper för anläggningstillgångar

Anläggningstillgångarna redovisas till anskaffningskostnad med avdrag för planmässiga avskrivningar.

Händelser efter balansdagen

Inget särskilt har inträffat efter balansdagen som påverkar innehållet i årsredovisningen.

Not 1 Medelantal anställda, löner, andra ersättningar och sociala avgifter

	2023	2022
Medelantalet anställda	1	1
Män	1	1

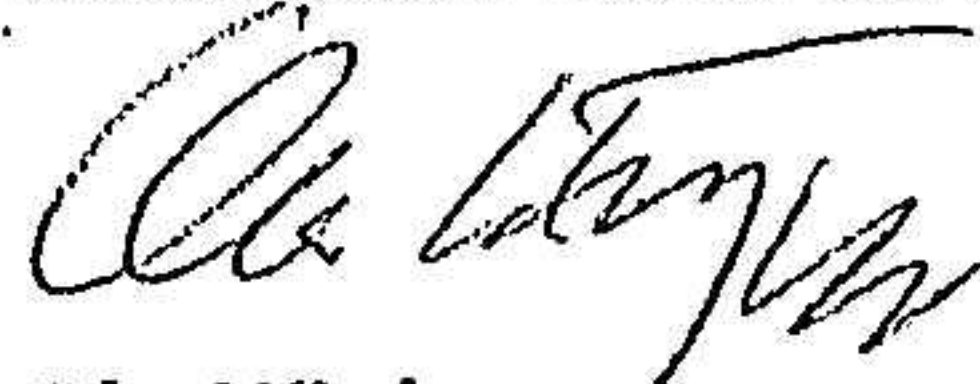
Not 2 Inventarier

	2023-12-31	2022-12-31
Anskaffningsvärde	105 535	105 535
Ingående avskrivning	-70 350	-35 175
Årets avskrivning	<u>-35 185</u>	<u>-35 175</u>
Ackumulerad avskrivning	-105 535	-70 350
Utgående planmässigt restvärde	0	35 185


Not 3 Ställda säkerheter och eventalförpliktelser

	2023-12-31	2022-12-31
Ställda säkerheter	Inga	Inga
Eventalförpliktelser	Inga	Inga

Stockholm 2023-01-15


Ola Högberg

Vd

Vdinceras: 
070-63910612