

# Årsredovisning

för

## BL Catering AB

(559332-3362)


Räkenskapsåret

230101 - 231231

### Fastställelseintyg

Undertecknad styrelseledamot intygar härmed dels att denna kopia av årsredovisningen överensstämmer med originalet, dels att resultat- och balansräkningen fastställts på årsstämma i Norrköping 2024-06-17. Stämman beslöt också att godkänna styrelsens förslag till resultatdisposition.

Norrköping 2024-06-17



**Björn Ljung**

# Årsredovisning

för

## BL Catering AB

(559332-3362)

Räkenskapsåret

230101 - 231231

2024062402579

## FÖRVALTNINGSBERÄTTELSE

Styrelsen för BL Catering AB, med säte i Norrköping, får härmed avge årsredovisning för räkenskapsåret 230101 – 231231

Årsredovisningen är upprättad i svenska kronor, SEK.

### VERKSAMHETEN

#### Allmänt om verksamheten

Bolagets verksamhet är att bedriva leverans av mat till företag och privatpersoner.

| Flerårsöversikt, kkr              | 2023  | 21/22 |
|-----------------------------------|-------|-------|
| Nettoomsättning                   | 4 229 | 477   |
| Resultat efter finansiella poster | -11   | 78    |
| Soliditet %                       | 9     | 38    |

#### Förändringar i eget kapital

|   | Aktie-<br>kapital | Balanserat<br>resultat | Årets<br>resultat |
|---|-------------------|------------------------|-------------------|
| Belopp vid årets ingång                 | 25 000            | 0                      | 44 697            |
| Disposition enligt beslut av årsstämma: |                   |                        |                   |
| Balanseras i ny räkning                 |                   | 44 697                 | -44 697           |
| Årets resultat                          |                   |                        | 420               |
| <b>Belopp vid årets utgång</b>          | <b>25 000</b>     | <b>44 697</b>          | <b>420</b>        |

**Förslag till resultatdisposition** 230101  
- 231231

Styrelsen föreslår att till förfogande stående medel

|                     |               |
|---------------------|---------------|
| balanserat resultat | 44 697        |
| årets resultat      | 420           |
| <b>Totalt</b>       | <b>45 117</b> |

Disponeras för

|                                     |               |
|-------------------------------------|---------------|
| överföring till balanserat resultat | 45 117        |
| <b>Totalt</b>                       | <b>45 117</b> |

Bolagets resultat och ställning i övrigt framgår av efterföljande resultat- och balansräkningar med tilläggsupplysningar.

**RESULTATRÄKNING**

Not230101-231231 210827-221231

**Rörelseintäkter, lagerförändringar m.m.**

|  |                  |                |
|--|------------------|----------------|
| Nettoomsättning  | 4 229 070        | 476 645        |
| Förändring av lager av produkter i arbete,<br>färdiga varor och pågående arbeten<br>för annans räkning | 127 153          | 0              |
| Övriga rörelseintäkter   | 33 855           | 57 185         |
| <b>Summa rörelseintäkter, lager-<br/>förändringar m.m.</b>   | <b>4 390 078</b> | <b>533 830</b> |

**Rörelsekostnader**

|  |                   |                 |
|--|-------------------|-----------------|
| Handelsvaror   | -1 652 168        | -36 370         |
| Övriga externa kostnader   | -789 358          | -102 467        |
| Personalkostnader  | 1 -1 895 732      | -317 131        |
| Av- och nedskrivningar av materiella och<br>immateriella anläggningstillgångar | -45 816           | 0               |
| <b>Summa rörelsekostnader</b>  | <b>-4 383 074</b> | <b>-455 968</b> |

**Rörelseresultat**

7 004 77 862

**Finansiella poster**

|   |                |            |
|---|----------------|------------|
| Övriga ränteintäkter och liknande<br>resultatposter | 1 566          | 0          |
| Räntekostnader och liknande<br>resultatposter       | -19 174        | -74        |
| <b>Summa finansiella poster</b>                     | <b>-17 608</b> | <b>-74</b> |

**Resultat efter finansiella poster**

-10 604 77 788

**Bokslutsdispositioner**

|                                    |               |                |
|------------------------------------|---------------|----------------|
| Förändring av periodiseringsfonder | 20 000        | -20 000        |
| <b>Summa bokslutsdispositioner</b> | <b>20 000</b> | <b>-20 000</b> |

**Resultat före skatt**

9 396 57 788

**Skatter**

|                         |        |         |
|-------------------------|--------|---------|
| Skatt på årets resultat | -8 975 | -13 091 |
|-------------------------|--------|---------|

**Årets resultat**

421 44 697

| <b>BALANSRÄKNING</b>                          | <b>Not</b> | <b>231231</b>  | <b>221231</b>  |
|---|------------|----------------|----------------|
| <b>TILLGÅNGAR</b>                             |            |                |                |
| <b>Anläggningstillgångar</b>                  |            |                |                |
| <b>Materiella anläggningstillgångar</b>       |            |                |                |
| Inventarier, verktyg och installationer       |            | 183 266        | 0              |
| <b>Summa materiella anläggningstillgångar</b> |            | <b>183 266</b> | <b>0</b>       |
| <b>Summa anläggningstillgångar</b>            |            | <b>183 266</b> | <b>0</b>       |
| <b>Omsättningstillgångar</b>                  |            |                |                |
| <b>Varulager m.m.</b>                         |            |                |                |
| Råvaror och förnödenheter                     |            | 127 153        | 0              |
| <b>Summa varulager</b>                        |            | <b>127 153</b> | <b>0</b>       |
| <b>Kortfristiga fordringar</b>                |            |                |                |
| Kundfordringar                                |            | 167 164        | 11 810         |
| Fordringar hos koncernföretag                 |            | 3 714          | 0              |
| Övriga fordringar                             |            | 34 237         | 89 996         |
| Förutbetalda kostnader och upplupna intäkter  |            | 22 803         | 0              |
| <b>Summa kortfristiga fordringar</b>          |            | <b>227 918</b> | <b>101 806</b> |
| <b>Kassa och bank</b>                         |            |                |                |
| Kassa och bank                                |            | 384 333        | 125 695        |
| <b>Summa kassa och bank</b>                   |            | <b>384 333</b> | <b>125 695</b> |
| <b>Summa omsättningstillgångar</b>            |            | <b>739 404</b> | <b>227 501</b> |
| <b>SUMMA TILLGÅNGAR</b>                       |            | <b>922 670</b> | <b>227 501</b> |

2024062402582

| <b>BALANSRÄKNING</b>                         | <b>Not</b> | <b>231231</b>  | <b>221231</b>  |
|--|------------|----------------|----------------|
| <b>EGET KAPITAL OCH SKULDER</b>              |            |                |                |
| <b>Eget kapital</b>                          |            |                |                |
| <b>Bundet eget kapital</b>                   |            |                |                |
| Aktiekapital                                 |            | 25 000         | 25 000         |
| <b>Summa bundet kapital</b>                  |            | <b>25 000</b>  | <b>25 000</b>  |
| <b>Fritt eget kapital</b>                    |            |                |                |
| Balanserat resultat                          |            | 44 697         | 0              |
| Årets resultat                               |            | 420            | 44 697         |
| <b>Summa fritt eget kapital</b>              |            | <b>45 117</b>  | <b>44 697</b>  |
| <b>Summa eget kapital</b>                    |            | <b>70 117</b>  | <b>69 697</b>  |
| <b>Obeskattade reserver</b>                  |            |                |                |
| Periodiseringsfonder                         |            | 0              | 20 000         |
| <b>Summa obeskattade reserver</b>            |            | <b>0</b>       | <b>20 000</b>  |
| <b>Långfristiga skulder</b>                  |            |                |                |
| Övriga skulder till kreditinstitut           |            | 106 250        | 0              |
| <b>Summa långfristiga skulder</b>            |            | <b>106 250</b> | <b>0</b>       |
| <b>Kortfristiga skulder</b>                  |            |                |                |
| Leverantörsskulder                           |            | 322 554        | 4 303          |
| Skatteskulder                                |            | 41 142         | 15 495         |
| Övriga skulder                               |            | 318 125        | 117 555        |
| Upplupna kostnader och förutbetalda intäkter |            | 64 482         | 451            |
| <b>Summa kortfristiga skulder</b>            |            | <b>746 303</b> | <b>137 804</b> |
| <b>SUMMA EGET KAPITAL OCH SKULDER</b>        |            | <b>922 670</b> | <b>227 501</b> |

## TILLÄGGSUPPLYSNINGAR

### 1 Redovisningsprinciper

Årsredovisningen är upprättad i enlighet med årsredovisningslagen och Bokföringsnämndens allmänna råd (BFNAR 2016:10) om årsredovisning i mindre företag.

Företagets intäkter från uppdrag till fast pris redovisas enligt alternativregeln och intäkterna för uppdrag på löpande räkning redovisas enligt huvudregeln.

#### Avskrivningsmetod och avskrivningstider:

|  |       |      |
|--|-------|------|
| Maskiner och andra tekniska anläggningar | 5 år  | 20 % |
| Inventarier, verktyg och installationer  | 5 år  | 20 % |
| Fastigheter                              | 25 år | 4 %  |

### 2 Medelantalet anställda

Medelantalet anställda 3 (fg år 1).

### 3 Inventarier, bilar, maskiner

|                   |         |   |
|-------------------|---------|---|
| Ingående värde    | 0       | 0 |
| Årets anskaffning | 229 082 | 0 |
| Utgående värde    | 229 082 | 0 |

|                        |         |   |
|------------------------|---------|---|
| Ingående avskrivningar | 0       | 0 |
| Årets avskrivning      | -45 816 | 0 |
| Utgående avskrivningar | -45 816 | 0 |


|                               |                |          |
|-------------------------------|----------------|----------|
| <b>Utgående bokfört värde</b> | <b>183 266</b> | <b>0</b> |
|-------------------------------|----------------|----------|

|  |               |               |
|--|---------------|---------------|
| <b>4 Ställda säkerheter och eventalförpliktelser</b>                         | <b>231231</b> | <b>221231</b> |
| För checkräkningskredit och skulder till kreditinstitut har pantförskrivits: |               |               |
| Företagsinteckningar   | 0             | 0             |
| <b>Summa</b>   | <b>0</b>      | <b>0</b>      |

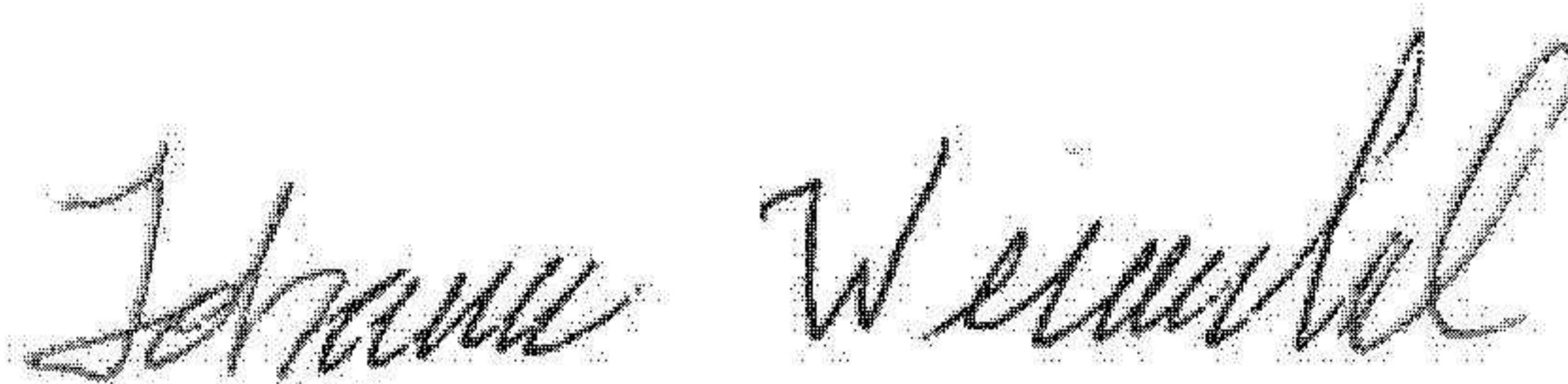
|                             |             |             |
|-----------------------------|-------------|-------------|
| <b>Eventalförpliktelser</b> | <b>Inga</b> | <b>Inga</b> |
|-----------------------------|-------------|-------------|

## UNDERSKRIFTER

NOI/KÖP/119-240617



Björn Ljung  
Styrelseordförande



Johanna Wennerblad  
VD & Ledamot