


# Årsredovisning och koncernredovisning Hungry Beast AB

Org.nr 556451-7174

Räkenskapsår 2022-01-01 - 2022-12-31

Fotokopians överensstämmelse  
med originalet intygas:



# Årsredovisning och koncernredovisning Hungry Beast AB

Räkenskapsår 2022-01-01 - 2022-12-31

## Fastställelseintyg

Undertecknad styrelseledamot intygar att resultaträkningen och balansräkningen i årsredovisningen för moderbolaget samt koncernresultaträkningen och koncernbalansräkningen har fastställts på årsstämma den 23 maj 2023. Årsstämman beslöt att godkänna styrelsens förslag till resultatdisposition.

Jag intygar också att innehållet i årsredovisningen, revisionsberättelsen och övriga bifogade handlingar stämmer överens med originalen.

Täby den 23 maj 2023

Niklas Versfeld

## Årsredovisning och koncernredovisning

för räkenskapsåret 2022-01-01 - 2022-12-31

Styrelsen och verkställande direktören för Hungry Beast AB avger härmed följande årsredovisning och koncernredovisning.

Innehåll	Sida
Förvaltningsberättelse	2
Koncernen	
Resultaträkning	4
Balansräkning	5
Kassaflödesanalys	7
Moderföretaget	
Resultaträkning	8
Balansräkning	9
Noter	
Redovisningsprinciper m.m.	11
Noter	14

Styrelsens säte: Täby

Företagets redovisningsvaluta: Svenska kronor (SEK).

Alla belopp redovisas, om inte annat anges, i kronor (kr).

## Förvaltningsberättelse

### Information om verksamheten

Hungry Beast AB, org. nr. 556451-7174 med säte i Täby, är moderbolag till två helägda dotterbolag Severa Förvaltning AB, org. nr. 556208-4524, med säte i Täby och Tree of Pets AB, org. nr. 556132-7940 med säte i Täby. Severa Förvaltning AB har ett delägt dotterbolag, Ulfberht Inc. med säte i Miami Florida, USA. Tree of Pets AB har i sin tur fyra dotterbolag, Severa Distribution AB, org.nr. 556904-4679, med säte i Stockholm, Tree of Pets OY, org.nr. 0862832-9 med säte i Helsingfors, Tree of Pets AS, org.nr 922 215 987 med säte i Skedsmokorset och Bonuscard Sverige AB, org.nr. 559173-4206 med säte i Täby.

Koncernen redovisade en nettoomsättning om 490 658 tkr för 2022. Resultatet efter finansiella poster uppgick till 40 996 tkr.

Severa Förvaltning AB bedriver fastighetsförvaltning, uthyrning av verksamhetslokaler samt idkar därmed förenlig verksamhet. Omsättningen under 2022 uppgick till 16 842 tkr. Tree of Pets AB har under verksamhetsåret bedrivit import av och handel med hund- och kattmat och kattsand av märkena Iams, Eukanuba, Orijen, Acana, Ever Clean och Monster. Omsättningen under 2022 uppgick till 452 016 tkr. Severa Distribution AB har under verksamhetsåret bedrivit verksamhet avseende administration och logistik samt tillhandahållit supporttjänster för bland annat detaljister i husdjusbranschen. Omsättningen under 2022 uppgick till 22 717 tkr. Bonuscard AB har under verksamhetsåret bedrivit verksamhet avseende utveckling av dataystem och tillhandahållande av tjänster för administration av kundrabatter och lojalitetsprogram på varor och tjänster. Omsättningen uppgick under 2022 till 4 476 tkr.

### Koncernföretag i utlandet

Tree of Pets OY har under verksamhetsåret bedrivit import av och handel med hund- och kattmat, kattsand av märkena Iams, Eukanuba, Ever Clean och Monster på den finska marknaden. Omsättningen uppgick under 2022 till 64 726 tkr. Tree of Pets AS har under verksamhetsåret bedrivit import av och handel med hund- och kattmat, kattsand av märkena Core och Monster. Omsättningen uppgick under 2022 till 9 628 tkr.

### Förväntad framtida utveckling samt risker och osäkerhetsfaktorer

Koncernen förväntas fortsätta den positiva utvecklingen kommande år med ökad omsättning och positivt resultat.

Flerårsöversikt koncernen*	2022	2021	2020	2019
Nettoomsättning (tkr)	490 658	382 339	355 569	333 654
Resultat efter finansiella poster (tkr)	40 997	37 238	38 755	25 539
Balansomslutning (tkr)	463 855	376 140	330 327	280 301
Soliditet (%)	34%	36%	36%	38%
Antal anställda	56	48	49	49

Flerårsöversikt Moderföretaget*	2022	2021	2020	2019
Nettoomsättning (tkr)	0	0	0	0
Resultat efter finansiella poster (tkr)	12 973	-25	-25	9 986
Balansomslutning (tkr)	42 094	41 961	40 188	24 346
Soliditet (%)	74%	74%	70%	85%
Antal anställda	0	0	0	0

Förändring av eget kapital

2023053024697

<i>Koncernen</i>	<b>Aktiekapital</b>	<b>Övrigt tillskjutet kapital</b>	<b>Annat eget kap. inkl. årets res.</b>	<b>Minoritets-intresse</b>	<b>Totalt</b>
Belopp vid årets ingång	107 527	20 000	136 953 260	22 030	137 102 817
<i>Transaktioner med ägare:</i>					
Lämnad utdelning			-13 000 000		-13 000 000
Omräkningsdifferenser			624 803		624 803
Årets resultat			32 730 410	6 490	32 736 900
<b>Belopp vid årets utgång</b>	<b>107 527</b>	<b>20 000</b>	<b>157 308 473</b>	<b>28 520</b>	<b>157 464 520</b>

<i>Moderföretaget</i>	<b>Aktie-kapital</b>	<b>Reserv-fond</b>	<b>Balanserat resultat</b>	<b>Årets resultat</b>	<b>Totalt</b>
Belopp vid årets ingång	107 527	20 000	15 737 735	14 978 400	30 843 662
Överföring resultat föregående år			14 978 400	-14 978 400	0
Lämnad utdelning			-13 000 000		-13 000 000
Överkursfond					0
Årets resultat				13 132 571	13 132 571
<b>Belopp vid årets utgång</b>	<b>107 527</b>	<b>20 000</b>	<b>17 716 135</b>	<b>13 132 571</b>	<b>30 976 233</b>

**Förslag till vinstdisposition**

Styrelsen föreslår att till förfogande stående vinstmedel

Balanserat resultat	17 716 135
Årets resultat	13 132 571
	<b>30 848 706</b>
disponeras så att	
till aktieägare utdelas	10 000 000
i ny räkning överföres	20 848 706
	<b>30 848 706</b>

**Koncernens resultaträkning**

2023053024698

	Not	2022-01-01 -2022-12-31	2021-01-01 -2021-12-31
Nettoomsättning		490 658 003	382 339 347
Övriga rörelseintäkter		5 752 691	4 474 726
		<b>496 410 694</b>	<b>386 814 073</b>
<i>Rörelsens kostnader</i>			
Handelsvaror		-312 852 682	-218 291 045
Övriga externa kostnader	1,2	-93 700 698	-87 258 208
Personalkostnader	3	-41 809 266	-36 304 811
Avskrivningar och nedskrivningar av materiella anläggningstillgångar		-6 477 448	-3 650 394
Övriga rörelsekostnader		-45 172	-1 232 745
		<b>-454 885 266</b>	<b>-346 737 203</b>
<b>Rörelseresultat</b>		<b>41 525 428</b>	<b>40 076 870</b>
<i>Resultat från finansiella poster</i>			
Resultat från andelar i koncernföretag	5	5 706 675	0
Övriga ränteintäkter och liknande resultatposter	6	838 277	189 867
Räntekostnader och liknande resultatposter	7	-7 073 696	-3 028 765
		<b>-528 744</b>	<b>-2 838 898</b>
<b>Resultat efter finansiella poster</b>		<b>40 996 684</b>	<b>37 237 972</b>
Skatt på årets resultat	9	-8 259 783	-8 048 470
<b>Årets resultat</b>		<b>32 736 901</b>	<b>29 189 502</b>
<b>Hänförligt till</b>			
Moderföretagets aktieägare		32 730 410	29 187 908
Minoritetsintresse		6 490	1 594

Koncernens balansräkning

2023053024699

	Not	2022-12-31	2021-12-31
<b>TILLGÅNGAR</b>			
<b>Anläggningstillgångar</b>			
<i>Immateriella anläggningstillgångar</i>			
Koncessioner, patent, licenser, varumärken samt liknande rättigheter	10	3 038 561	406 000
		<b>3 038 561</b>	<b>406 000</b>
<i>Materiella anläggningstillgångar</i>			
Byggnader och mark	11	230 257 094	167 437 678
Förbättringsutgifter på annans fastighet	12	1 282 766	1 385 531
Pågående nyanläggningar		837 887	19 927 831
Inventarier, verktyg och installationer	13	11 508 794	5 632 011
		<b>243 886 541</b>	<b>194 383 051</b>
<i>Finansiella anläggningstillgångar</i>			
Andra långfristiga värdepappersinnehav	16	36 931 332	36 931 332
Uppskjuten skattefordran	8	72 703	145 502
		<b>37 004 035</b>	<b>37 076 834</b>
<b>Summa anläggningstillgångar</b>		<b>283 929 137</b>	<b>231 865 885</b>
<b>Omsättningstillgångar</b>			
<i>Varulager m.m.</i>			
Förskott till leverantörer		15 226 066	21 096 856
Färdiga varor och handelsvaror		62 106 577	42 880 825
		<b>77 332 643</b>	<b>63 977 681</b>
<i>Kortfristiga fordringar</i>			
Kundfordringar		76 910 636	51 538 909
Aktuell skattefordran		2 616 906	1 881 351
Övriga fordringar		909 775	2 495 547
Förutbetalda kostnader och upplupna intäkter	17	6 427 341	5 678 976
		<b>86 864 658</b>	<b>61 594 783</b>
<i>Kassa och bank</i>	18	15 728 664	18 701 451
<b>Summa omsättningstillgångar</b>		<b>179 925 965</b>	<b>144 273 915</b>
<b>SUMMA TILLGÅNGAR</b>		<b>463 855 102</b>	<b>376 139 800</b>

Koncernens balansräkning

2023053024700

	Not	2022-12-31	2021-12-31
<b>EGET KAPITAL OCH SKULDER</b>			
<i>Eget kapital</i>	23		
Aktiekapital		107 527	107 527
Övrigt tillskjutet kapital		20 000	20 000
Annat eget kapital inklusive årets resultat		157 308 472	136 953 260
Eget kapital hänförligt till moderföretagets aktieägare		157 435 999	137 080 787
Minoritetsintresse		28 520	22 030
		<b>157 464 519</b>	<b>137 102 817</b>
<i>Avsättningar</i>	19		
Uppskjuten skatteskuld		12 448 344	12 012 120
		<b>12 448 344</b>	<b>12 012 120</b>
<i>Långfristiga skulder</i>	20		
Skulder till kreditinstitut		153 246 625	140 360 261
Övriga skulder		3 912 000	5 580 000
		<b>157 158 625</b>	<b>145 940 261</b>
<i>Kortfristiga skulder</i>			
Checkräkningskredit	21	73 905 324	29 297 428
Skulder till kreditinstitut	20	14 884 833	5 500 500
Leverantörsskulder		31 650 519	31 125 945
Aktuella skatteskulder		693 007	629 711
Övriga skulder		10 613 850	9 722 033
Upplupna kostnader och förutbetalda intäkter	22	5 036 081	4 808 985
		<b>136 783 614</b>	<b>81 084 602</b>
<b>SUMMA EGET KAPITAL OCH SKULDER</b>		<b>463 855 102</b>	<b>376 139 800</b>

**Koncernens kassaflödesanalys**

	Not	2022-01-01 -2022-12-31	2021-01-01 -2021-12-31
<b>Den löpande verksamheten</b>			
Rörelseresultat		41 525 427	40 076 870
Justering för poster som inte ingår i kassaflödet			
Avskrivningar och nedskrivningar		6 477 447	3 650 394
Kursvinster/förluster		3 669 142	672 152
Resultat vid försäljning av inventarier		0	0
		<b>51 672 016</b>	<b>44 399 416</b>
Erhållen ränta		838 277	189 867
Erlagd ränta		-7 073 696	-3 028 765
Betald inkomstskatt		-8 423 019	-8 141 497
<b>Kassaflöde från den löpande verksamheten före förändringar av rörelsekapital</b>		<b>37 013 578</b>	<b>33 419 021</b>
<i>Förändringar i rörelsekapital</i>			
Förändring av varulager		-13 354 962	-9 698 781
Förändring av rörelsefordringar		-24 534 320	-10 419 075
Förändring av rörelseskulder		2 268 289	13 174 506
<b>Kassaflöde från den löpande verksamheten</b>		<b>1 392 585</b>	<b>26 475 671</b>
<i>Investeringsverksamheten</i>			
Förvärv av materiella anläggningstillgångar		-62 947 764	-22 180 193
Försäljning av materiella anläggningstillgångar		665 121	509 211
Försäljning av koncernbolag		5 706 675	0
Förvärv av finansiella anläggningstillgångar		0	-1 250 000
<b>Kassaflöde från investeringsverksamheten</b>		<b>-56 575 968</b>	<b>-22 920 982</b>
<i>Finansieringsverksamheten</i>			
Ökning av långfristiga skulder		51 200 083	22 416 886
Amortering av skuld		-30 597 386	-6 518 000
Utbetald utdelning		-13 000 000	-12 000 000
Utbetalning till minoritet		0	0
Nettoförändring av checkräkningskredit		44 607 896	-1 427 752
<b>Kassaflöde från finansieringsverksamheten</b>		<b>52 210 593</b>	<b>2 471 134</b>
<b>Årets kassaflöde</b>		<b>-2 972 790</b>	<b>6 025 823</b>
Likvida medel vid årets början		18 701 451	12 675 628
Kursdifferens i likvida medel		0	0
Likvida medel vid årets slut		15 728 661	18 701 451

Moderföretagets resultaträkning

2023053024702

	Not	2022-01-01 -2022-12-31	2021-01-01 -2021-12-31
<i>Rörelsens kostnader</i>			
Övriga externa kostnader	1,2	-27 429	-21 600
		<b>-27 429</b>	<b>-21 600</b>
<b>Rörelseresultat</b>		<b>-27 429</b>	<b>-21 600</b>
<i>Resultat från finansiella poster</i>			
Resultat från andelar i koncernföretag	4	13 000 000	15 000 000
Övriga ränteintäkter och liknande resultatposter	6	0	0
Räntekostnader och liknande resultatposter	7	0	0
		<b>13 000 000</b>	<b>15 000 000</b>
<b>Resultat efter finansiella poster</b>		<b>12 972 571</b>	<b>14 978 400</b>
Bokslutsdispositioner		160 000	0
<b>Resultat före skatt</b>		<b>13 132 571</b>	<b>14 978 400</b>
Skatt på årets resultat	9	0	0
<b>Årets resultat</b>		<b>13 132 571</b>	<b>14 978 400</b>

Moderföretagets balansräkning

2023053024703

	Not	2022-12-31	2021-12-31
<b>TILLGÅNGAR</b>			
<b>Anläggningstillgångar</b>			
<i>Finansiella anläggningstillgångar</i>			
Andelar i koncernföretag	14,15	40 185 500	40 185 500
		<b>40 185 500</b>	<b>40 185 500</b>
<b>Summa anläggningstillgångar</b>		<b>40 185 500</b>	<b>40 185 500</b>
<b>Omsättningstillgångar</b>			
<i>Kortfristiga fordringar</i>			
Fordringar hos koncernföretag		1 882 684	1 775 000
Övriga fordringar		28	28
Förutbetalda kostnader och upplupna intäkter	17	20 487	0
		<b>1 903 199</b>	<b>1 775 028</b>
<i>Kassa och bank</i>	18	5 095	695
<b>Summa omsättningstillgångar</b>		<b>1 908 294</b>	<b>1 775 723</b>
<b>SUMMA TILLGÅNGAR</b>		<b>42 093 794</b>	<b>41 961 223</b>

Moderföretagets balansräkning

20230553024704

	Not	2022-12-31	2021-12-31
<b>EGET KAPITAL OCH SKULDER</b>			
<i>Eget kapital</i>	23		
<i>Bundet eget kapital</i>			
Aktiekapital		107 527	107 527
Reservfond		20 000	20 000
		<b>127 527</b>	<b>127 527</b>
<i>Fritt eget kapital</i>			
Balanserat resultat		17 716 136	15 737 736
Årets resultat		13 132 571	14 978 400
		<b>30 848 707</b>	<b>30 716 136</b>
		<b>30 976 234</b>	<b>30 843 663</b>
<i>Långfristiga skulder</i>			
Skulder till koncernföretag		11 097 560	11 097 560
Övriga skulder		0	0
		<b>11 097 560</b>	<b>11 097 560</b>
<i>Kortfristiga skulder</i>			
Övriga skulder		0	0
Upplupna kostnader och förutbetalda intäkter	22	20 000	20 000
		<b>20 000</b>	<b>20 000</b>
<b>SUMMA EGET KAPITAL OCH SKULDER</b>		<b>42 093 794</b>	<b>41 961 223</b>

## Noter

2023053024705

### Redovisningsprinciper m.m.

#### Allmänna redovisningsprinciper

Årsredovisningen och koncernredovisningen har upprättats enligt Årsredovisningslagen (1995:1554) och Bokföringsnämndens allmänna råd BFNAR 2012:1 Årsredovisning och koncernredovisning (K3).

### Redovisningsprinciper - Koncernen

#### Koncernredovisning

Koncernredovisningen är upprättad enligt förvärvsmetoden. Koncernredovisningen omfattar moderföretaget samt dess dotterföretag. Med dotterföretag avses de företag i vilka moderföretaget, direkt eller indirekt, har ett bestämmande inflytande. I normalfallet avser detta företag där moderföretaget innehar mer än 50 % av rösterna. I koncernredovisningen ingår dotterföretagen från den dagen koncernen erhåller bestämmande inflytande tills den dag det inte längre föreligger. Dotterföretagens redovisningsprinciper överensstämmer med koncernens redovisningsprinciper i övrigt.

I koncernredovisningen faller koncernföretagens bokslutsdispositioner bort och ingår i det redovisade resultatet efter avdrag för uppskjuten skatt. Detta innebär att koncernföretagens obeskattade reserver i koncernens balansräkning fördelas mellan uppskjuten skatteskuld och eget kapital.

Minoritetens andel av årets resultat redovisas direkt i anslutning till Årets resultat samt att eget kapital som hänför sig till minoriteten återfinns på en separat rad i koncernens egna kapital.

Moderföretag för hela koncernen är Hungry Beast AB, org.nr. 556451-7174, med säte i Täby

#### Andelar i intresseföretag, joint venture samt ägarintressen i gemensamt styrda företag

Koncernens innehav av andelar i ett företag som inte är dotterföretag men där koncernen utövar ett betydande men inte bestämmande inflytande klassificeras som innehav av andelar i intresseföretag. Intresseföretag föreligger då koncernen innehar mer än 20 % men mindre än 50 % av rösterna i den juridiska personen. Koncernen redovisar andelar i intresseföretag enligt anskaffningsvärdemetoden. I de fall koncernen förvärvar ytterligare andelar i intresseföretaget, men det fortsatt är ett intresseföretag till koncernen, omvärderas inte det tidigare innehavet. Då andelar i intresseföretag avyttras, så att betydande inflytande inte längre föreligger, redovisas hela innehavet som avyttrat och eventuell vinst eller förlust redovisas i koncernens resultaträkning. I de fall det ändå finns kvar andelar redovisas de som Övriga värdepappersinnehav.

#### Intäktsredovisning

##### Försäljning av varor

Intäkten redovisas till verkligt värde av vad som erhållits eller kommer att erhållas. Det innebär att intäkten redovisas till nominellt värde (fakturabelopp) om ersättning erhålls i likvida medel direkt vid leveransen. Avdrag görs för lämnade rabatter.

Vid försäljning av varor redovisas normalt inkomsten som intäkt när de väsentliga förmåner och risker som är förknippade med ägandet av varan har överförts till köparen.

### **Leasingavtal**

#### *Koncernen som leasetagare*

Koncernen är leasetagare genom så kallade operationella leasingavtal då de ekonomiska risker och fördelar som är förknippade med tillgången inte har övergått till koncernen. Leasingavgifterna, inklusive en eventuell första förhöjd hyra, redovisas som en kostnad linjärt över leasingperioden.

### **Omräkning av poster i utländsk valuta**

Fordringar och skulder i utländsk valuta har värderats till balansdagens kurs. Kursvinster och kursförluster på rörelsefordringar och rörelseskulder redovisas i rörelseresultatet medan kursvinster och kursförluster på finansiella fordringar och skulder redovisas som finansiella poster.

### **Skatt**

Total skatt utgörs av aktuell skatt och uppskjuten skatt. Skatter redovisas i resultaträkningen, utom då underliggande transaktion redovisas direkt mot eget kapital varvid tillhörande skatteeffekt redovisas i eget kapital.

#### *Aktuell skatt*

Aktuell skatt avser inkomstskatt för innevarande räkenskapsår samt den del av tidigare räkenskapsårs inkomstskatt som ännu inte redovisats. Aktuell skatt beräknas utifrån per den skattesats som gäller per balansdagen.

#### *Uppskjuten skatt*

Uppskjuten skatt är inkomstskatt som avser framtida räkenskapsår till följd av tidigare händelser. Redovisning sker enligt balansräkningsmetoden. Enligt denna redovisas uppskjutna skatteskulder och uppskjutna skattefordringar på temporära skillnader som uppstår mellan bokförda respektive skattemässiga värden för tillgångar och skulder samt för övriga skattemässiga avdrag eller underskott.

Uppskjutna skattefordringar nettoredovisas mot uppskjutna skatteskulder endast om de kan betalas med ett nettobelopp. Uppskjuten skatt beräknas utifrån beslutad skattesats på balansdagen. Effekter av förändringar i gällande skattesatser resultatförs i den period förändringen lagstadsats. Uppskjutna skattefordringar reduceras till den del det inte är sannolikt att den underliggande skattefordran kommer att kunna realiseras inom en överskådlig framtid. Uppskjuten skattefordran redovisas som finansiella anläggningstillgång och uppskjuten skatteskuld som avsättning.

### Anläggningstillgångar

Materiella och immateriella anläggningstillgångar redovisas till anskaffningsvärde minskat med ackumulerade avskrivningar och eventuella nedskrivningar.

Materiella anläggningstillgångar har delats upp på betydande komponenter när komponenterna har väsentligt olika nyttjandeperioder.

Avskrivningsbart belopp utgörs av anskaffningsvärdet minskat med ett beräknat restvärde om detta är väsentligt. Avskrivning sker linjärt över den förväntade nyttjandeperioden.

Följande avskrivningstider tillämpas:

#### *Immateriella anläggningstillgångar*

Balanserade utgifter för programvaror 5 år

#### *Materiella anläggningstillgångar*

##### Byggnader

Tak 10 år

Stomme 80 år

Fasad 20 år

Hiss 5 år

Ventilation 10 år

Lastportar 20 år

Uppvärmning/kyla 15 år

Inventarier, verktyg och installationer 5 år

Förbättringsutgifter på annans fastighet 20 år

### Varulager

Varulagret har värderats till det lägsta av dess anskaffningsvärde och dess nettoförsäljningsvärde på balansdagen. Med nettoförsäljningsvärdet avses varornas beräknade försäljningspris, minskat med försäljningskostnader. Den valda värderingsmetoden innebär att eventuell inkurans i varulagret har beaktats.

### Fordringar, skulder och avsättningar

Om inget annat anges ovan värderas kortfristiga fordringar till det lägsta av dess anskaffningsvärde och det belopp varmed de beräknas bli reglerade. Långfristiga fordringar och långfristiga skulder värderas efter det första värderingstillfället till upplupet anskaffningsvärde. Övriga skulder och avsättningar värderas till de belopp varmed de beräknas bli reglerade. Övriga tillgångar redovisas till anskaffningsvärde om inget annat anges ovan.

### Koncernbidrag

Erhållna och lämnade koncernbidrag redovisas i juridisk person som bokslutsdisposition.

Noter

2023053024708

Not 1 Arvode till revisorer

	Koncernen		Moderföretaget	
	2022	2021	2022	2021
<i>RSM</i>				
Revisionsuppdraget	275 000	255 000	18 000	15 000
Skatterådgivning	57 000	60 500	2 000	4 000
Övriga tjänster	130 000	186 500	0	2 000
	<b>462 000</b>	<b>502 000</b>	<b>20 000</b>	<b>21 000</b>
<i>Nexia OY</i>				
Revisionsuppdraget	46 345	41 593	0	0
	<b>46 345</b>	<b>41 593</b>	<b>0</b>	<b>0</b>
<i>RSM Norge</i>				
Revisionsuppdraget	32 781	32 781	0	0
	<b>32 781</b>	<b>32 781</b>	<b>0</b>	<b>0</b>

Not 2 Leasingavtal - leasetagare

*Operationell leasing*

	Koncernen	
	2022	2021
Kostnadsförda leasingavgifter avseende operationella leasingavtal	16 617 074	12 595 359
Framtida minimileaseavgifter avseende ej uppsägningsbara operationella leasingavtal:		
Ska betalas inom 1 år	19 880 729	13 728 906
Ska betalas inom 1-5 år	73 556 424	50 235 822
Ska betalas senare än 5 år	0	0
	<b>93 437 153</b>	<b>63 964 728</b>

**Not 3 Anställda och personalkostnader**

	2022		2021	
	Antal anställda	Varav män	Antal anställda	Varav män
Sverige	49	39%	41	44%
Norge	0	0%	0	0%
Finland	7	29%	7	29%
<b>Koncernen totalt</b>	<b>56</b>		<b>48</b>	

*Löner och andra ersättningar*

	Koncernen	
	2022	2021
Styrelse och VD	1 499 500	1 440 000
Övriga anställda	27 890 647	24 248 907
	<b>29 390 147</b>	<b>25 688 907</b>

*Sociala kostnader*

Pensionskostnader för styrelse och VD	462 000	462 000
Pensionskostnader övriga anställda	1 413 323	1 836 662
Övriga sociala kostnader	8 264 728	6 882 599
	<b>10 140 051</b>	<b>9 181 261</b>

*Könsfördelning bland ledande befattningshavare*

	Koncernen		Moderföretaget	
	2022-12-31	2021-12-31	2022-12-31	2021-12-31
Andel kvinnor i styrelsen	34%	34%	0%	0%
Andel män i styrelsen	66%	66%	100%	100%
Andel män bland övriga ledande befattningshavare	66%	66%	100%	100%

Uppgifterna avser förhållandet på balansdagen.

**Not 4 Resultat från andelar i koncernföretag**

	Moderföretaget	
	2022	2021
Erhållna utdelningar	13 000 000	15 000 000
	<b>13 000 000</b>	<b>15 000 000</b>

**Not 5 Resultat från andelar i koncernföretag**

	Koncernen	
	2022	2021
Realisationsresultat vid försäljning	5 706 675	0
	<b>5 706 675</b>	<b>0</b>

**Not 6 Övriga ränteintäkter och liknande resultatposter**

	Koncernen		Moderföretaget	
	2022	2021	2022	2021
Övriga ränteintäkter	838 277	189 867	0	0
	<b>838 277</b>	<b>189 867</b>	<b>0</b>	<b>0</b>

Not 7 Räntekostnader och liknande resultatposter

	Koncernen		Moderföretaget	
	2022	2021	2022	2021
Övriga räntekostnader	-7 037 181	-3 034 806	0	0
Övriga finansiella kostnader	-36 515	6 041	0	0
	<b>-7 073 696</b>	<b>-3 028 765</b>	<b>0</b>	<b>0</b>

Not 8 Uppskjuten skattefordran

	Koncernen	
	2022-12-31	2021-12-31
Ingående saldo	145 502	152 575
Tillkommande skattefordringar	-72 799	-7 073
	<b>72 703</b>	<b>145 502</b>
<b>Specifikation uppskjutna skattefordringar</b>		
Uppskjuten skatt hänförlig till temporära skillnader på byggnader	72 703	145 502
	<b>72 703</b>	<b>145 502</b>

Not 9 Skatt på årets resultat

	Koncernen		Moderföretaget	
	2022	2021	2022	2021
Aktuell skatt	-7 598 030	-8 114 317	0	0
Uppskjuten skattekostnad avseende bokslutsdispositioner	-588 954	72 920	0	0
Förändring av uppskjuten skatt avseende temporära skillnader	-72 799	-7 073	0	0
<b>Summa redovisad skatt</b>	<b>-8 259 783</b>	<b>-8 048 470</b>	<b>0</b>	<b>0</b>

<b>Genomsnittlig effektiv skattesats</b>	<b>-20,15%</b>	<b>-21,79%</b>	<b>-</b>	<b>-</b>
--	----------------	----------------	----------	----------

Avstämning av effektiv skattesats

<b>Redovisat resultat före skatt</b>	<b>40 996 683</b>	<b>37 237 972</b>	<b>0</b>	<b>0</b>
Skatt på redovisat resultat enligt gällande skattesats:	-8 650 046	-8 956 903	0	0
<b>Skatteeffekt av:</b>				
Schablonintäkt periodiseringsfonder	-141 670	-194 487	0	0
Temporära skillnader, förändring uppskjuten skatt	-145 502	-7 073	0	0
Övriga ej avdragsgilla kostnader	-2 572 353	-371 637	0	0
Utnyttjat underskottsavdrag	17 932	337 560	0	0
Ej skattepliktiga intäkter	3 202 912	1 071 200	0	0
Förändring skatt på obeskattade reserver	0	7 023	0	0
Skattereduktion inventarier inköpta 2021	28 944	0	0	0
<b>Redovisad skatt</b>	<b>-8 259 783</b>	<b>-8 114 317</b>	<b>0</b>	<b>0</b>

Upplysningar om uppskjuten skattefordran och skatteskuld

Vad avser förändringen av uppskjuten skatteskuld, se not 19 Avsättningar

Not 10 Balanserade utgifter för programvaror

2023053024711

	Koncernen	
	2022-12-31	2021-12-31
Ingående anskaffningsvärden	1 133 188	1 133 188
Årets anskaffningar	3 546 059	0
Omräkningsdifferens	0	0
<b>Utgående ackumulerade anskaffningsvärden</b>	<b>4 679 247</b>	<b>1 133 188</b>
Ingående avskrivningar	-727 188	-525 188
Årets avskrivningar	-913 498	-202 000
Omräkningsdifferenser	0	0
<b>Utgående ackumulerade avskrivningar</b>	<b>-1 640 686</b>	<b>-727 188</b>
<b>Utgående redovisat värde</b>	<b>3 038 561</b>	<b>406 000</b>

Not 11 Byggnader och mark

	Koncernen	
	2022-12-31	2021-12-31
Ingående anskaffningsvärden	183 233 914	181 878 438
Årets anskaffningar	63 779 206	0
Försäljningar/utrangeringar	-58 000	0
Omräkningsdifferenser	3 588 418	1 355 476
<b>Utgående ackumulerade anskaffningsvärden</b>	<b>250 543 538</b>	<b>183 233 914</b>
Ingående avskrivningar	-14 263 615	-12 676 231
Försäljningar/utrangeringar	0	0
Årets avskrivningar	-4 106 732	-2 248 519
Omräkningsdifferenser	-383 476	661 135
<b>Utgående ackumulerade avskrivningar</b>	<b>-18 753 823</b>	<b>-14 263 615</b>
Ingående nedskrivningar	-1 532 621	-1 532 621
Årets nedskrivningar	0	0
<b>Utgående ackumulerade nedskrivningar</b>	<b>-1 532 621</b>	<b>-1 532 621</b>
<b>Utgående redovisat värde</b>	<b>230 257 094</b>	<b>167 437 678</b>

Övriga upplysningar

Severa Förvaltning AB har fem fastigheter vars redovisade värde motsvarar den betydande majoriteten av byggnader och marks samlade redovisade värde. Bokfört värde för fastigheten Skogen 39, fastigheten Skogen 38, Måttbandet 10 och Vallentuna Rickeby 1:327 understiger fastighetens taxeringsvärde. Beaktat fastighetens skick och lokalisering bedöms marknadsvärde överstiga bokfört värde med god marginal. Den femte fastigheten finns på en marknad där det är svårt att utföra en tillförlitlig värdering. Fastighetens bokförda värde har tidigare skrivits ned och något ytterligare nedskrivningsbehov bedöms inte föreligga.

Dotterbolaget Ulfbehr Inc har en fastighet i Miami, Florida. Marknadsvärdet bedöms motsvara eller överstiga bokfört värde.

**Not 12 Förbättringsutgifter på annans fastighet**

	Koncernen	
	2022-12-31	2021-12-31
Ingående anskaffningsvärden	2 055 307	2 055 307
Årets anskaffningar	0	0
<b>Utgående ackumulerade anskaffningsvärden</b>	<b>2 055 307</b>	<b>2 055 307</b>
Ingående avskrivningar	-669 776	-567 011
Årets avskrivningar	-102 765	-102 765
<b>Utgående ackumulerade avskrivningar</b>	<b>-772 541</b>	<b>-669 776</b>
<b>Utgående redovisat värde</b>	<b>1 282 766</b>	<b>1 385 531</b>

**Not 13 Inventarier, verktyg och installationer**

	Koncernen	
	2022-12-31	2021-12-31
Ingående anskaffningsvärden	20 216 583	18 404 053
Årets anskaffningar	7 374 158	1 918 860
Försäljningar/utrangeringar	-607 121	-509 211
Omräkningsdifferenser	1 239 590	402 881
<b>Utgående ackumulerade anskaffningsvärden</b>	<b>28 223 210</b>	<b>20 216 583</b>
Ingående avskrivningar	-14 584 572	-13 473 659
Försäljningar/utrangeringar	0	0
Årets avskrivningar	-1 354 452	-964 467
Omräkningsdifferenser	-775 392	-146 446
<b>Utgående ackumulerade avskrivningar</b>	<b>-16 714 416</b>	<b>-14 584 572</b>
<b>Utgående redovisat värde</b>	<b>11 508 794</b>	<b>5 632 011</b>

**Not 14 Andelar i koncernföretag**

	Moderföretaget	
	2022-12-31	2021-12-31
Ingående anskaffningsvärden	40 185 500	40 185 500
Årets anskaffningar	0	0
<b>Utgående ackumulerade anskaffningsvärden</b>	<b>40 185 500</b>	<b>40 185 500</b>
<b>Utgående redovisat värde</b>	<b>40 185 500</b>	<b>40 185 500</b>

**Not 15 Specifikation av andelar i koncernföretag**

Namn	Kapitalandel	Rösträttsandel	Antal andelar	Bokfört värde
Severa Förvaltning AB	100%	100%	5 000	18 000 000
Tree of Pets AB	100%	100%	1 000	22 185 500
				<b>40 185 500</b>

Severa Förvaltning AB	556208-4524	Täby
Tree of Pets AB	556132-7940	Täby

**Not 16 Andra långfristiga värdepappersinnehav**

Andelar Ullna Golf, Tigran Tech, BRF Fanan, Stora Hotellet Fjällbacka, Hästnet, DCC och Carl Ek Fastigheter

2023053024713

	Koncernen	
	2022-12-31	2021-12-31
Ingående anskaffningsvärden	36 931 332	35 681 332
Årets anskaffningar	0	1 250 000
<b>Utgående ackumulerade anskaffningsvärden</b>	<b>36 931 332</b>	<b>36 931 332</b>
<b>Utgående redovisat värde</b>	<b>36 931 332</b>	<b>36 931 332</b>

**Not 17 Förutbetalda kostnader och upplupna intäkter**

	Koncernen		Moderföretaget	
	2022-12-31	2021-12-31	2022-12-31	2021-12-31
Upplupna intäkter	3 907 950	3 410 879	0	0
Övriga förutbetalda kostnader	2 519 391	2 268 097	20 487	0
	<b>6 427 341</b>	<b>5 678 976</b>	<b>20 487</b>	<b>0</b>

**Not 18 Kassa och bank**

	Koncernen		Moderföretaget	
	2022-12-31	2021-12-31	2022-12-31	2021-12-31
Kassamedel	13 789	2 189	0	0
Disponibla bankmedel	15 714 875	18 699 262	5 095	695
	<b>15 728 664</b>	<b>18 701 451</b>	<b>5 095</b>	<b>695</b>

**Not 19 Avsättningar**

	Koncernen	
	2022-12-31	2021-12-31
<i>Uppskjuten skatteskuld</i>		
Belopp vid årets ingång	12 012 120	12 112 220
Årets avsättningar	436 224	-100 100
	<b>12 448 344</b>	<b>12 012 120</b>

Se även not 9 Skatt på årets resultat.

Avsättningar för uppskjuten skatt avser i helhet uppskjuten skatt i obeskattade reserver.

**Not 20 Långfristiga skulder**

	Koncernen		Moderföretaget	
	2022-12-31	2021-12-31	2022-12-31	2021-12-31
<b>Förfaller mellan 1 och 5 år efter balansdagen</b>				
Skulder till kreditinstitut	44 844 833	33 502 500	0	0
Övriga skulder	3 912 000	5 580 000	0	0
Skulder till koncernföretag	0	0	0	0
	<b>48 756 833</b>	<b>39 082 500</b>	<b>0</b>	<b>0</b>
<b>Förfaller senare än 5 år efter balansdagen</b>				
Skulder till kreditinstitut	123 286 625	112 358 261	0	0
	<b>123 286 625</b>	<b>112 358 261</b>	<b>0</b>	<b>0</b>
<b>Summa långfristiga skulder</b>	<b>172 043 458</b>	<b>151 440 761</b>	<b>0</b>	<b>0</b>

**Not 21 Checkräkningskredit**

	Koncernen	
	2022-12-31	2021-12-31
Beviljad kredit	83 000 000	40 000 000
Utnyttjad kredit	73 905 324	29 297 428
<b>Tillgänglig kredit</b>	<b>9 094 676</b>	<b>10 702 572</b>

**Not 22 Upplupna kostnader och förutbetalda intäkter**

	Koncernen		Moderföretaget	
	2022-12-31	2021-12-31	2022-12-31	2021-12-31
Upplupna löner	218 665	200 085	0	0
Upplupna semesterlöner inkl soc.avg	3 191 188	2 726 841	0	0
Övriga upplupna kostnader	1 129 978	1 231 865	20 000	20 000
Förutbetalda hyresintäkter	496 250	350 194	0	0
Övriga förutbetalda intäkter	0	300 000	0	0
	<b>5 036 081</b>	<b>4 808 985</b>	<b>20 000</b>	<b>20 000</b>

**Not 23 Antal aktier och kvotvärde**

	Antal aktier	Kvotvärde
Antal aktier	1 000	100

**Not 24 Ställda säkerheter**

	Koncernen	
	2022-12-31	2021-12-31
<b>Säkerheter ställda för egna skulder till kreditinstitut:</b>		
Företagsinteckningar	94 504 000	49 226 000
Fastighetsinteckningar	138 800 000	138 800 000
Andelar i BRF Fanan 26-27 lgh 30502	33 000 000	33 000 000
Tullgaranti Tree of Pets AB	150 000	150 000
Vagnparksavtal	9 500 000	9 500 000
Byggnadskreditiv	0	44 000 000
<b>Summa ställda säkerheter</b>	<b>275 954 000</b>	<b>274 676 000</b>

Not 25 Eventualförpliktelser

2023053024715


	Koncernen	
	2022-12-31	2021-12-31
Borgensförbindelser till förmån för		
Tree of Pets AB	71 305 937	26 995 341
Tree of Pets AS	2 599 387	2 302 087
	<b>73 905 324</b>	<b>29 297 428</b>

Not 26 Nyckeltalsdefinitioner

*Soliditet*

Justerat eget kapital i procent av balansomslutning

Täby den 23 maj 2023



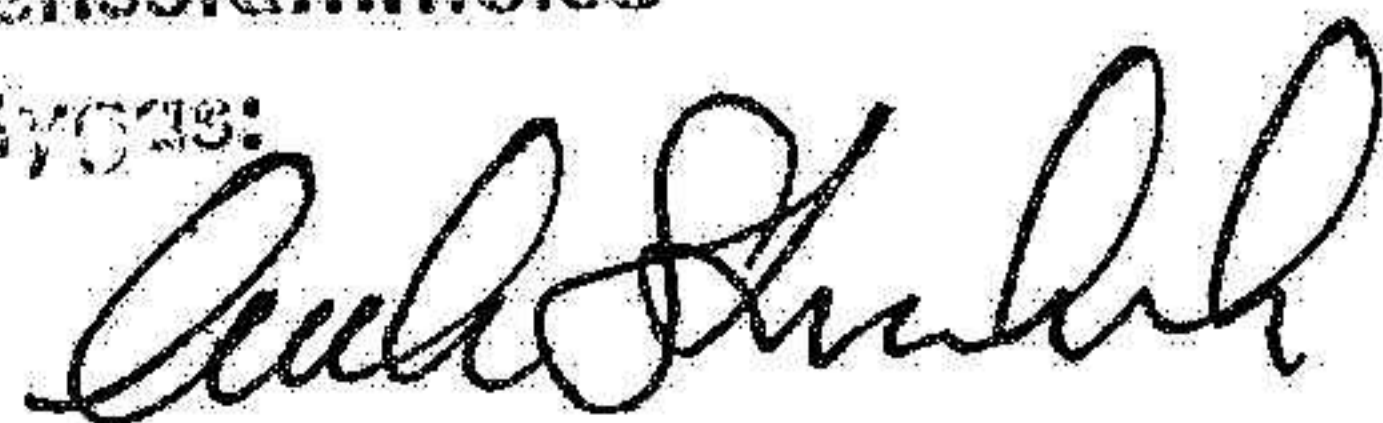
Niklas Versfeld

Min revisionsberättelse har lämnats den 23 maj 2023



Jeanette Fransson  
Auktoriserad Revisor

Fotokopiers överensstämmelse  
med originalet intygas:



# REVISIONSBERÄTTELSE

Till bolagsstämman i Hungry Beast AB, org.nr. 556451-7174

## Rapport om årsredovisningen och koncernredovisningen

### Uttalanden

Jag har utfört en revision av årsredovisningen och koncernredovisningen för Hungry Beast AB för år 2022.

Enligt min uppfattning har årsredovisningen och koncernredovisningen upprättats i enlighet med årsredovisningslagen och ger en i alla väsentliga avseenden rättvisande bild av Hungry Beast AB:s och dess dotterföretags finansiella ställning per den 31 december 2022 och av dessas finansiella resultat och kassaflöden för året enligt årsredovisningslagen. Förvaltningsberättelsen är förenlig med årsredovisningens och koncernredovisningens övriga delar.

Jag tillstyrker därför att bolagsstämman fastställer resultaträkningen och balansräkningen för moderbolaget och för koncernen.

### Grund för uttalanden

Jag har utfört revisionen enligt International Standards on Auditing (ISA) och god revisionssed i Sverige. Mitt ansvar enligt dessa standarder beskrivs närmare i avsnittet *Revisorns ansvar*. Jag är oberoende i förhållande till Hungry Beast AB enligt god revisionssed i Sverige och har i övrigt fullgjort mitt yrkesetiska ansvar enligt dessa krav.

Jag anser att de revisionsbevis jag har inhämtat är tillräckliga och ändamålsenliga som grund för mina uttalanden.

### Styrelsens och verkställande direktörens ansvar

Det är styrelsen och verkställande direktören som har ansvaret för att årsredovisningen upprättas och att den ger en rättvisande bild enligt årsredovisningslagen. Styrelsen och verkställande direktören ansvarar även för den interna kontroll som de bedömer är nödvändig för att upprätta en årsredovisning som inte innehåller några väsentliga felaktigheter, vare sig dessa beror på oegentligheter eller misstag.

Vid upprättandet av årsredovisningen ansvarar styrelsen och verkställande direktören för bedömningen av bolagets förmåga att fortsätta verksamheten. De upplyser, när så är tillämpligt, om förhållanden som kan påverka förmågan att fortsätta verksamheten och att använda antagandet om fortsatt drift.

Antagandet om fortsatt drift tillämpas dock inte om styrelsen och verkställande direktören avser att likvidera bolaget, upphöra med verksamheten eller inte har något realistiskt alternativ till att göra något av detta.

### Revisorns ansvar

Mina mål är att uppnå en rimlig grad av säkerhet om huruvida årsredovisningen och koncernredovisningen som helhet inte innehåller några väsentliga felaktigheter, vare sig dessa beror på oegentligheter eller misstag, och att lämna en revisionsberättelse som innehåller mina uttalanden. Rimlig säkerhet är en hög grad av säkerhet, men är ingen garanti för att en revision som utförs enligt ISA och god revisionssed i Sverige alltid kommer att upptäcka en väsentlig felaktighet om en sådan finns. Felaktigheter kan uppstå på grund av oegentligheter eller misstag och anses vara väsentliga om de enskilt eller tillsammans rimligen kan förväntas påverka de ekonomiska beslut som användare fattar med grund i årsredovisningen och koncernredovisningen.

En ytterligare beskrivning av mitt ansvar för revisionen av årsredovisningen finns på Revisorsinspektionens webbplats: [www.revisorsinspektionen.se/revisornsansvar](http://www.revisorsinspektionen.se/revisornsansvar). Denna beskrivning är en del av revisionsberättelsen.

## Rapport om andra krav enligt lagar och andra författningar

### Uttalanden

Utöver min revision av årsredovisningen och koncernredovisningen har jag även utfört en revision av styrelsens och verkställande direktörens förvaltning för Hungry Beast AB för år 2022 samt av förslaget till dispositioner beträffande bolagets vinst eller förlust.

Jag tillstyrker att bolagsstämman disponerar vinsten enligt förslaget i förvaltningsberättelsen och beviljar styrelseledamoten och verkställande direktören ansvarsfrihet för räkenskapsåret.

### Grund för uttalanden

Jag har utfört revisionen enligt god revisionssed i Sverige. Mitt ansvar enligt denna beskrivs närmare i avsnittet *Revisorns ansvar*. Jag är oberoende i förhållande till Hungry Beast AB enligt god revisionssed i Sverige och har i övrigt fullgjort mitt yrkesetiska ansvar enligt dessa krav.

Jag anser att de revisionsbevis jag har inhämtat är tillräckliga och ändamålsenliga som grund för mina uttalanden.

### Styrelsens och verkställande direktörens ansvar

Det är styrelsen som har ansvaret för förslaget till dispositioner beträffande bolagets vinst eller förlust. Vid förslag till utdelning innefattar detta bland annat en bedömning av om utdelningen är försvarlig med hänsyn till de krav som bolagets verksamhetsart, omfattning och risker ställer på storleken av bolagets egna kapital, konsolideringsbehov, likviditet och ställning i övrigt.

Styrelsen ansvarar för bolagets organisation och förvaltningen av bolagets angelägenheter. Detta innefattar bland annat att fortlöpande bedöma bolagets ekonomiska situation och att tillse att bolagets organisation är utformad så att bokföringen, medelsförvaltningen och bolagets ekonomiska angelägenheter i övrigt kontrolleras på ett betryggande sätt. Den verkställande direktören ska sköta den löpande förvaltningen enligt styrelsens riktlinjer och anvisningar och bland annat vidta de åtgärder som är nödvändiga för att bolagets bokföring ska fullgöras i överensstämmelse med lag och för att medelsförvaltningen ska skötas på ett betryggande sätt.

### Revisorns ansvar

Mitt mål beträffande revisionen av förvaltningen, och därmed mitt uttalande om ansvarsfrihet, är att inhämta revisionsbevis för att med en rimlig grad av säkerhet kunna bedöma om styrelseledamoten eller verkställande direktören i något väsentligt avseende:


- företagit någon åtgärd eller gjort sig skyldig till någon försummelse som kan föranleda ersättningsskyldighet mot bolaget, eller
- på något annat sätt handlat i strid med aktiebolagslagen, årsredovisningslagen eller bolagsordningen.

Mitt mål beträffande revisionen av förslaget till dispositioner av bolagets vinst eller förlust, och därmed mitt uttalande om detta, är att med rimlig grad av säkerhet bedöma om förslaget är förenligt med aktiebolagslagen.

Rimlig säkerhet är en hög grad av säkerhet, men ingen garanti för att en revision som utförs enligt god revisionssed i Sverige alltid kommer att upptäcka åtgärder eller försummelser som kan föranleda ersättningsskyldighet mot bolaget, eller att ett förslag till dispositioner av bolagets vinst eller förlust inte är förenligt med aktiebolagslagen.

En ytterligare beskrivning av mitt ansvar för revisionen av förvaltningen finns på Revisorsinspektionens webbplats: [www.revisorsinspektionen.se/revisornsansvar](http://www.revisorsinspektionen.se/revisornsansvar). Denna beskrivning är en del av revisionsberättelsen.

Stockholm den 23 maj 2023

  
Jeanette Fransson  
Auktoriserad revisor

Fotokopiers överensstämmelse  
med originalot inrygas

