

Styrelsen för

Public Adviser by Progress Group AB

Org nr 556783-2596

får härmed avge

Årsredovisning

för räkenskapsåret 1 januari 2022 - 31 december 2022

<u>Innehåll:</u>	<u>sida</u>
Förvaltningsberättelse	2
Resultaträkning	3
Balansräkning	4-5
Noter med redovisningsprinciper och Bokslutskommentarer	6-7
Underskrifter	7

Fastställelseintyg

Undertecknad styrelseledmot intygar härmed, dels att den här kopian av årsredovisningen överensstämmer med originalet, dels att resultat- och balansräkningen fastställts på ordinarie bolagsstämma den 30/6 2023. Bolagsstämman beslöt att godkänna styrelsens förslag till resultatdisposition.

Stockholm 2023-06-30



Robbin Grönstedt
Styrelseledamot



Förvaltningsberättelse**Allmänt om verksamheten**

Public Adviser by Progress Group AB ägnar sig åt PR och kommunikation samt därmed förenlig verksamhet. Bolaget har sitt säte på Lidingö.

Det här är företagets trettonde räkenskapsår och det här räkenskapsåret omfattar perioden 2022-01-01--2022-12-31

Resultat och ställning

Belopp i kr om inget annat anges

	2022-01 2022-12	2021-01 2021-12	2020-01 2020-12	2019-01 2019-12	2018-01 2018-12
Nettoomsättning	2 969 385	1 750 127	1 919 418	713 098	1 061 000
Rörelseresultat	966 253	986 007	537 710	256 806	32 177
Resultat efter finansnetto	965 381	985 632	537 684	256 741	32 163
Soliditet	90%	89%	88%	91%	94%

Nyckeltalsdefinitioner återfinns under "Noter med redovisningsprinciper och bokslutskommentarer".

Förslag till disposition**beträffande bolagets vinst**

Styrelsen föreslår att till förfogande stående vinstmedel:

Förändringar i eget kapital

	Aktiekapital	Balanserat resultat	Årets resultat
<i>Belopp vid årets ingång</i>	100 000	923 502	782 567
Utdelning		0	
Balanseras i ny räkning		782 567	-782 567
Årets resultat			746 673
<i>Belopp vid årets utgång</i>	100 000	1 706 069	746 673

Resultatdisposition

Medel att disponera

Balanserat resultat	1 706 069
Årets resultat	<u>746 673</u>
<i>Summa</i>	2 452 742

Förslag till disposition

Aktieutdelning med 200 kr per aktie * 1 000 aktier	200 000
Balanseras i ny räkning	<u>2 252 742</u>
<i>Summa</i>	2 452 742

Vad beträffar företagets resultat och ställning i övrigt, hänvisas till efterföljande resultat- och balansräkningar med tillhörande bokslutskommentarer.



Resultaträkning

Belopp i kr	Not	2022-01-01 2022-12-31	2021-01-01 2021-12-31
Rörelsens intäkter	1		
Nettoomsättning		2 969 385	1 530 736
Övriga externa intäkter		<u>0</u>	<u>219 391</u>
Summa rörelsens intäkter		2 969 385	1 750 127
Rörelsens kostnader			
Kostnader för material och varor		-1 751 900	-262 664
Övriga externa kostnader		-224 690	-187 010
Personalkostnader		0	-304 659
Avskrivningar av anläggningstillgångar		<u>-26 542</u>	<u>-9 787</u>
Summa rörelsens kostnader		-2 003 132	-764 120
RÖRELSERESULTAT		966 253	986 007
Resultat från finansiella poster			
Räntekostnader och liknande resultat		<u>-872</u>	<u>-375</u>
Resultat från finansiella poster		-872	-375
RESULTAT EFTER FINANSNETTC		965 381	985 632
Skatter			
Skatt på årets resultat		-218 708	-203 065
ÅRETS RESULTAT		746 673	782 567



Balansräkning

Belopp i kr	Not	2022-12-31	2021-12-31
TILLGÅNGAR			
Anläggningstillgångar			
Materiella anläggningstillgångar			
Förbättringsutgifter annans lokal	3	25 599	31 395
Bilar och andra fordon	3	196 286	64 507
		<u>221 885</u>	<u>95 902</u>
Finansiella anläggningstillgångar			
Aktier och värdepapper i andra företag	4	213 800	99 000
		<u>213 800</u>	<u>99 000</u>
Summa anläggningstillgångar		435 685	194 902
Omsättningstillgångar			
Varulager m.m.			
Lager		107 261	99 021
Fordringar			
Kundfordringar		243 375	137 488
Övriga fordringar		346 035	206 275
Förutbetalda kostnader och upplupna intä		-	82 534
		<u>589 410</u>	<u>426 297</u>
<i>Kassa och bank</i>		1 695 355	1 317 048
Summa omsättningstillgångar		2 392 026	1 842 366
SUMMA TILLGÅNGAR		2 827 711	2 037 268




Public Adviser by Progress Group AB

org nr 556783-2596

Balansräkning

Belopp i kr	Not	2022-12-31	2021-12-31
EGET KAPITAL OCH SKULDER			
Eget kapital			
<i>Bundet eget kapital</i>			
Aktiekapital (1000 aktier)		100 000	100 000
		100 000	100 000
<i>Fritt eget kapital</i>			
Balanserad vinst eller förlust		1 706 069	923 502
Årets resultat		746 673	782 567
Summa eget kapital		2 552 742	1 806 069
Kortfristiga skulder			
Skatteskulder		239 098	224 022
Övriga skulder		31 371	2 677
Upplupna kostnader och förutbetalda intäkter		4 500	4 500
		274 969	231 199
Summa skulder och obeskattade reserver		274 969	231 199
SUMMA EGET KAPITAL OCH SKULDER		2 827 711	2 037 268

2023072514557



Noter med redovisningsprinciper och bokslutskommentarer

Belopp i kr om inget annat anges

Not1

Allmänna redovisningsprinciper

Årsredovisningen är upprättad i enlighet med årsredovisningslagen och Bokföringsnämndens allmänna råd (BFNAR 2016:10) om årsredovisning i mindre företag.

Redovisning av intäkter

Företagets intäkter från uppdrag till fast pris redovisas enligt alternativregeln.

Fordringar

Fordringar har efter individuell värdering upptagits till belopp varmed de beräknas inflyta.

Finansiella anläggningstillgångar

Aktier och optioner har värderats till anskaffningsvärde.

Avskrivningsprinciper

Avskrivningar enligt plan baseras på ursprungliga

Följande

<u>Anläggningstillgångar</u>	<u>% per år</u>
------------------------------	-----------------

Materiella anläggningstillgångar:

Förbättringsutgifter på annans fastighet	5
--	---

-Inventarier, verktyg	5
-----------------------	---

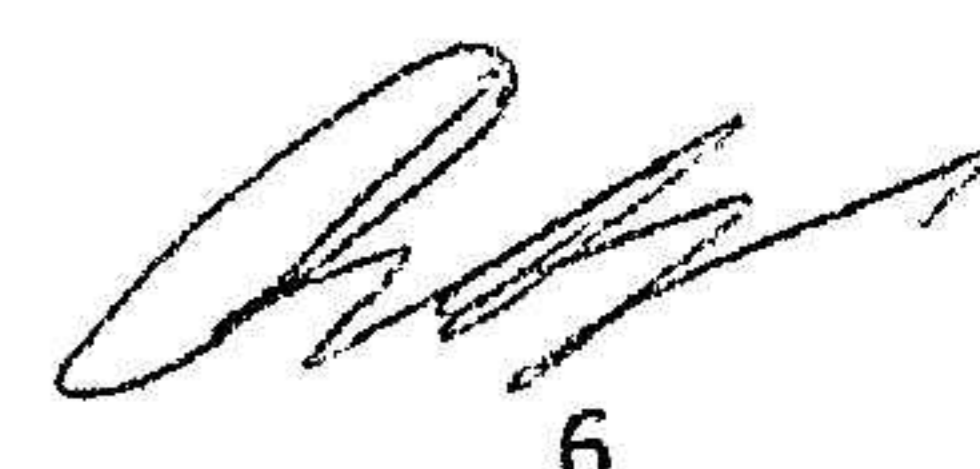
- Bilar	5
---------	---

Medelantalet anställda

Beräkning av medelantalet anställda har gjorts genom att totalt arbetat tid i timmar för räkenskapsåret har dividerats med en genomsnittlig arbetstid på 1800 timmar för en anställd under räkenskapsåret.

Nyckeltalsdefinitioner

Soliditet: Justerat Eget kapital i förhållande till summa av tillgångarna.



Not 3 Anläggningstillgångar

Materiella anläggningstillgångar

	2022-01-01	2021-01-01
	2022-12-31	2021-12-31
Ingående anskaffningsvärde	123 560	57 960
Årets anskaffning	152 525	65 600
Utgående anskaffningsvärde	276 085	123 560
Ingående ackumulerade avskrivningar	- 27 658	- 17 871
Årets avskrivning	- 26 542	- 9 787
Utgående ackumulerade avskrivningar	-54 200	-27 658
<i>Utgående restvärde</i>	221 885	95 902


Not 4 Finansiella Anläggningstillgångar

Materiella anläggningstillgångar

	2022-01-01	2021-01-01
	2022-12-31	2021-12-31
Ingående anskaffningsvärde förbättringsutgifter	99 000	-
Årets anskaffning	114 800	99 000
Utgående anskaffningsvärde	213 800	99 000

Aktier	Antal	Bokfört belopp	Marknadsvärde
Goldcup 28598	15	213 800	213 800

Stockholm, 2023-06-30


Robbin Grönstedt
Ledamot

Vidaregas
Anders
0761 115350


7