

Årsredovisning

för

Corsearch Sweden Holding AB

559159-6720

Räkenskapsåret


2023

Fastställelseintyg

Undertecknad styrelseledamot i Corsearch Sweden Holding AB intygar, dels att denna kopia av årsredovisningen stämmer överens med originalet, dels att resultaträkningen och balansräkningen i årsredovisningen har fastställts på årsstämma 30/9-24. Årsstämman beslutade att godkänna styrelsens förslag till resultatdisposition.

Varberg

Robert Stolk

30-sept-24


Styrelsen för Corsearch Sweden Holding AB avger följande årsredovisning för räkenskapsåret 2023.

Årsredovisningen är upprättad i svenska kronor, SEK. Om inte annat särskilt anges, redovisas alla belopp i hela kronor (kr). Uppgifter inom parentes avser föregående år.

Förvaltningsberättelse

Verksamheten

Allmänt om verksamheten

Bolaget äger och förvaltar värdepapper.

Bolaget är ett helägt dotterbolag till Corsearch Luxembourg S.a.r.l.

Företaget har sitt säte i Stockholm.

Flerårsöversikt (Tkr)	2023	2022	2021	2020
Nettoomsättning	0	0	0	0
Resultat efter finansiella poster	2 778	-13 267	-5 496	6 295
Soliditet (%)	27	25	35	39

Förändringar i eget kapital

	Aktie- kapital	Balanserat resultat	Årets resultat	Totalt
Belopp vid årets ingång	50 000	47 097 422	-13 266 743	33 880 679
Disposition enligt beslut av årsstämman:				
Balanseras i ny räkning		-13 266 743	13 266 743	0
Årets resultat			2 777 957	2 777 957
Belopp vid årets utgång	50 000	33 830 679	2 777 957	36 658 636

Resultatdisposition

Styrelsen föreslår att till förfogande stående vinstmedel (kronor):

balanserad vinst	33 830 679
årets vinst	2 777 957
	36 608 636

disponeras så att i ny räkning överföres	36 608 636
	36 608 636

Företagets resultat och ställning i övrigt framgår av efterföljande resultat- och balansräkning med noter.

Resultaträkning

Not
1

2023-01-01
-2023-12-31

2022-01-01
-2022-12-31

Övriga rörelseintäkter

2 777 957

0

Summa rörelseintäkter, lagerförändringar m.m.

2 777 957

0

Rörelsekostnader

Övriga rörelsekostnader

0

-13 247 883

Summa rörelsekostnader

0

-13 247 883

Rörelseresultat

2 777 957

-13 247 883

Finansiella poster

Räntekostnader och liknande resultatposter

0

-18 860

Summa finansiella poster

0

-18 860

Resultat efter finansiella poster

2 777 957

-13 266 743

Resultat före skatt

2 777 957

-13 266 743

Årets resultat

2 777 957

-13 266 743

Balansräkning

Not
1

2023-12-31

2022-12-31

TILLGÅNGAR

Anläggningstillgångar

Finansiella anläggningstillgångar

Andelar i koncernföretag

2

134 433 346

134 433 346

Summa finansiella anläggningstillgångar

134 433 346

134 433 346

Summa anläggningstillgångar

134 433 346

134 433 346

Omsättningstillgångar

Kassa och bank

Kassa och bank

44 938

44 938

Summa kassa och bank

44 938

44 938

Summa omsättningstillgångar

44 938

44 938

SUMMA TILLGÅNGAR

134 478 284

134 478 284

EGET KAPITAL OCH SKULDER

Eget kapital

Bundet eget kapital

Aktiekapital

50 000

50 000

Summa bundet eget kapital

50 000

50 000

Fritt eget kapital

Balanserat resultat

33 830 679

47 097 422

Årets resultat

2 777 957

-13 266 743

Summa fritt eget kapital

36 608 636

33 830 679

Summa eget kapital

36 658 636

33 880 679

Långfristiga skulder

Skulder till koncernföretag

96 453 759

99 231 716

Summa långfristiga skulder

96 453 759

99 231 716

Kortfristiga skulder

Övriga skulder

1 365 889

1 365 889

Summa kortfristiga skulder

1 365 889

1 365 889

SUMMA EGET KAPITAL OCH SKULDER

134 478 284

134 478 284

Noter

Not 1 Redovisningsprinciper

Allmänna upplysningar

Årsredovisningen är upprättad i enlighet med årsredovisningslagen och Bokföringsnämndens allmänna råd (BFNAR 2016:10) om årsredovisning i mindre företag.

Nyckeltalsdefinitioner

Nettoomsättning

Rörelsens huvudintäkter, fakturerade kostnader, sidointäkter samt intäktskorrigeringar.

Resultat efter finansiella poster

Resultat efter finansiella intäkter och kostnader men före bokslutsdispositioner och skatter.

Soliditet (%)

Justerat eget kapital (eget kapital och obeskattade reserver med avdrag för uppskjuten skatt) i procent av balansomslutning.

Not 2 Andelar i koncernföretag

	2023-12-31	2022-12-31
Ingående anskaffningsvärden	134 433 346	134 433 346
Utgående ackumulerade anskaffningsvärden	134 433 346	134 433 346
Utgående redovisat värde	134 433 346	134 433 346


2024110606108

Corsearch Sweden Holding AB
Org.nr 559159-6720

5 (5)


Värberg

Robert Stolk



30. sept. 24

Stephen Mark Leith



70 - sept 24