

Årsredovisning

för

MMK Bygg AB

559100-3156


Räkenskapsåret

2024

Fastställelseintyg

Undertecknad styrelseledamot i MMK Bygg AB intygar, dels att denna kopia av årsredovisningen stämmer överens med originalet, dels att resultaträkningen och balansräkningen i årsredovisningen har fastställts på årsstämma den 28 februari 2025. Årsstämman beslutade att godkänna styrelsens förslag till resultatdisposition.

Skillingaryd den 28 februari 2025



Ilona Sosnicka

Styrelsen för MMK Bygg AB avger följande årsredovisning för räkenskapsåret 2024.

Årsredovisningen är upprättad i svenska kronor, SEK. Om inte annat särskilt anges, redovisas alla belopp i hela kronor (kr). Uppgifter inom parentes avser föregående år.

2025041406837

Förvaltningsberättelse

Verksamheten

Allmänt om verksamheten

Bolaget driver verksamhet inom byggarbete, inom- och utomhusrenovering och trädgårdsarbete samt erbjuder tjänster beträffande hjälp med import av bygg- och renoveringsmaterial från andra EU-länder.

Företaget har sitt säte i SKILLINGARYD.

Väsentliga händelser under räkenskapsåret

Bolaget har anpassat sig till ny kostym och ser framtiden med tillförsikt an.

Flerårsöversikt (Tkr)	2024	2023	2022	2021
Nettoomsättning	3 774	4 341	7 756	10 050
Resultat efter finansiella poster	-84	289	16	-249
Soliditet (%)	28,7	41,7	10,2	3,4

Förändringar i eget kapital

	Aktie- kapital	Balanserat resultat	Årets resultat	Totalt
Belopp vid årets ingång	50 000	16 665	274 547	341 212
Disposition enligt beslut av årsstämman:				
Balanseras i ny räkning		274 547	-274 547	0
Årets resultat			-69 108	-69 108
Belopp vid årets utgång	50 000	291 212	-69 108	272 104

Villkorade, ännu ej återbetalda, aktieägartillskott uppgår per balansdagen till 200 kkr (200 kkr).

Kopians överensstämmelse
med originalet intygas:



Resultatdisposition

Styrelsen föreslår att till förfogande stående vinstmedel (kronor):

balanserad vinst	291 211
årets förlust	-69 108
	222 103
disponeras så att	
i ny räkning överföres	222 103
	222 103

Företagets resultat och ställning i övrigt framgår av efterföljande resultat- och balansräkning med noter.

2025041406838

2025041406839

Resultaträkning	Not	2024-01-01 -2024-12-31	2023-01-01 -2023-12-31
Rörelseintäkter, lagerförändringar m. m.			
Nettoomsättning		3 774 278	4 340 807
Övriga rörelseintäkter		43 811	8 587
Summa rörelseintäkter, lagerförändringar m.m.		3 818 089	4 349 394
Rörelsekostnader			
Råvaror och förnödenheter		-2 935 632	-3 405 586
Övriga externa kostnader		-371 857	-497 536
Personalkostnader	2	-548 192	-92 451
Av- och nedskrivningar av materiella och immateriella anläggningstillgångar		-37 511	-37 511
Övriga rörelsekostnader		0	-720
Summa rörelsekostnader		-3 893 192	-4 033 804
Rörelseresultat		-75 103	315 590
Finansiella poster			
Övriga ränteintäkter och liknande resultatposter		221	84
Räntekostnader och liknande resultatposter		-9 114	-26 239
Summa finansiella poster		-8 893	-26 155
Resultat efter finansiella poster		-83 996	289 435
Bokslutsdispositioner			
Förändring av överavskrivningar		14 888	-14 888
Summa bokslutsdispositioner		14 888	-14 888
Resultat före skatt		-69 108	274 547
Årets resultat		-69 108	274 547

Balansräkning	Not	2024-12-31	2023-12-31
TILLGÅNGAR			
Anläggningstillgångar			
<i>Materiella anläggningstillgångar</i>			
Inventarier, verktyg och installationer	3	63 512	101 023
Summa materiella anläggningstillgångar		63 512	101 023
Summa anläggningstillgångar		63 512	101 023
Omsättningstillgångar			
<i>Varulager m. m.</i>			
Råvaror och förnödenheter		19 000	19 000
Summa varulager		19 000	19 000
<i>Kortfristiga fordringar</i>			
Kundfordringar		85 384	164 748
Övriga fordringar		49 041	37 390
Förutbetalda kostnader och upplupna intäkter		732 000	372 000
Summa kortfristiga fordringar		866 425	574 138
<i>Kassa och bank</i>			
Kassa och bank		0	152 571
Summa kassa och bank		0	152 571
Summa omsättningstillgångar		885 425	745 709
SUMMA TILLGÅNGAR		948 937	846 732

2025041406840

Balansräkning	Not	2024-12-31	2023-12-31
EGET KAPITAL OCH SKULDER			
Eget kapital			
<i>Bundet eget kapital</i>			
Aktiekapital		50 000	50 000
Summa bundet eget kapital		50 000	50 000
<i>Fritt eget kapital</i>			
Balanserat resultat		291 211	16 664
Årets resultat		-69 108	274 547
Summa fritt eget kapital		222 103	291 211
Summa eget kapital		272 103	341 211
Obeskattade reserver			
Ackumulerade överavskrivningar		0	14 888
Summa obeskattade reserver		0	14 888
Långfristiga skulder			
Övriga skulder till kreditinstitut		164 229	90 600
Summa långfristiga skulder		164 229	90 600
Kortfristiga skulder			
Förskott från kunder		0	210 000
Leverantörsskulder		89 922	21 027
Övriga skulder		412 682	159 005
Upplupna kostnader och förutbetalda intäkter		10 001	10 001
Summa kortfristiga skulder		512 605	400 033
SUMMA EGET KAPITAL OCH SKULDER		948 937	846 732

Noter

Not 1 Redovisningsprinciper

Allmänna upplysningar

Årsredovisningen är upprättad i enlighet med årsredovisningslagen och Bokföringsnämndens allmänna råd (BFNAR 2016:10) om årsredovisning i mindre företag.

Avskrivning

Tillämpade avskrivningstider:

Inventarier 5 år

Not 2 Medelantalet anställda

	2024	2023
Medelantalet anställda	1	1

Not 3 Inventarier, verktyg och installationer

	2024-12-31	2023-12-31
Ingående anskaffningsvärden	187 558	187 558
Utgående ackumulerade anskaffningsvärden	187 558	187 558
Ingående avskrivningar	-86 535	-49 024
Årets avskrivningar	-37 511	-37 511
Utgående ackumulerade avskrivningar	-124 046	-86 535
Utgående redovisat värde	63 512	101 023

Not 4 Checkräkningskredit

	2024-12-31	2023-12-31
Beviljat belopp på checkräkningskredit uppgår till	250 000	250 000
Utnyttjad kredit uppgår till	164 229	90 600

Not Ställda säkerheter



	2024-12-31	2023-12-31
Företagsinteckning	250 000	250 000
	250 000	250 000

MMK Bygg AB
Org.nr 559100-3156

7 (7)

Skillingaryd den 28 februari 2025

Ilona Sosnicka



2025041406843

Kopians överensstämmelse
med originalet intygas:

