

Årsredovisning

Masthuggets Bo AB

556887-0140

Styrelsen och verkställande direktören avger följande årsredovisning för räkenskapsåret 2023-01-01 - 2023-12-31.

Om inte annat särskilt anges, redovisas alla belopp i hela kronor (sek).


INNEHÅLLSFÖRTECKNING	SIDA
- Förvaltningsberättelse	2
- Resultaträkning	3
- Balansräkning	4 - 5
- Noter	6
- Underskrifter	6

FASTSTÄLLELSEINTYG

Jag intygar att resultaträkningen och balansräkningen har fastställts på årsstämma 2024-04-12. Årsstämman beslöt att godkänna styrelsens förslag till vinstdisposition.

Jag intygar att innehållet i dessa handlingar överensstämmer med originalen och att originalen undertecknats av samtliga personer som enligt lag ska underteckna dessa.

Göteborg 2024-04-12


Kjell Karl Sivander

Årsredovisning

Masthuggets Bo AB

556887-0140

Styrelsen och verkställande direktören avger följande årsredovisning för räkenskapsåret 2023-01-01 - 2023-12-31.

Om inte annat särskilt anges, redovisas alla belopp i hela kronor (sek).

INNEHÅLLSFÖRTECKNING	SIDA
- Förvaltningsberättelse	2
- Resultaträkning	3
- Balansräkning	4 - 5
- Noter	6
- Underskrifter	6

FÖRVALTNINGSBERÄTTELSE

VERKSAMHETEN

Allmänt om verksamheten

Företaget bedriver verksamhet inom administration & konsultation i ekonomirelaterade områden.

Företaget har under året varit vilande

Företaget har sitt säte i Göteborg

FLERÅRSÖVERSIKT

Beloppen i flerårsöversikten är angivna i tusental kronor om inte annat anges.

	2301-2312	2201-2212
Nettoomsättning	4	
Resultat efter finansiella poster	38	-1
Soliditet %	91	58

RESULTATDISPOSITION

Till årsstämman förfogande står följande medel:

Balanserat resultat	-938
Årets resultat	21 412
<i>Summa</i>	<i>20 474</i>

Styrelsen föreslår att medlen disponeras enligt följande:

Utdelning	20 000
Balanseras i ny räkning	474
<i>Summa</i>	<i>20 474</i>

RESULTATRÄKNING

1

	2023-01-01 2023-12-31	2022-01-01 2022-12-31
Rörelseintäkter, lagerförändringar m.m.		
Nettoomsättning	3 837	–
Summa rörelseintäkter, lagerförändringar m.m.	3 837	–
Rörelsekostnader		
Övriga externa kostnader	32 776	-1 380
Summa rörelsekostnader	32 776	-1 380
Rörelseresultat	36 613	-1 380
Finansiella poster		
Övriga ränteintäkter och liknande resultatposter	1 393	–
Räntekostnader och liknande resultatposter	-7	–
Summa finansiella poster	1 386	–
Resultat efter finansiella poster	37 999	-1 380
Bokslutsdispositioner		
Förändring av periodiseringsfonder	-11 390	–
Summa bokslutsdispositioner	-11 390	–
Resultat före skatt	26 609	-1 380
Skatter		
Skatt på årets resultat	-5 197	–
Årets resultat	21 412	-1 380

BALANSRÄKNING

1

2023-12-31

2022-12-31

TILLGÅNGAR

Omsättningstillgångar

Kortfristiga fordringar

Övriga fordringar

Förutbetalda kostnader och upplupna intäkter

Summa kortfristiga fordringar

1

3 837

3 838

–

–

–

Kassa och bank

Kassa och bank

Summa kassa och bank

83 770

83 770

84 827

84 827

Summa omsättningstillgångar

87 608

84 827

SUMMA TILLGÅNGAR

87 608

84 827

2024041705317

	2023-12-31	2022-12-31
EGET KAPITAL OCH SKULDER		
Eget kapital		
<i>Bundet eget kapital</i>		
Aktiekapital	50 000	50 000
<i>Summa bundet eget kapital</i>	<i>50 000</i>	<i>50 000</i>
<i>Fritt eget kapital</i>		
Balanserat resultat	-938	442
Årets resultat	21 412	-1 380
<i>Summa fritt eget kapital</i>	<i>20 474</i>	<i>-938</i>
Summa eget kapital	70 474	49 062
Obeskattade reserver		
Periodiseringsfonder	11 390	–
Summa obeskattade reserver	11 390	–
Långfristiga skulder		
Övriga skulder	547	–
Summa långfristiga skulder	547	–
Kortfristiga skulder		
Skatteskulder	5 197	539
Upplupna kostnader och förutbetalda intäkter	–	35 226
Summa kortfristiga skulder	5 197	35 765
SUMMA EGET KAPITAL OCH SKULDER	87 608	84 827

NOTER


Not 1 Redovisningsprinciper


Enligt BFNAR 2016:10

Årsredovisningen har upprättats enligt årsredovisningslagen och BFNAR 2016:10 Årsredovisning i mindre företag (K2).

UNDERSKRIFTER

Göteborg 2024-04-12


Kjell Sivander


Christian Sivander


Ulrika Lindelöf