

Årsredovisning för  
**Regestad Invest AB**

559003-7346

Räkenskapsåret  
2023-01-01 - 2023-12-31

Innehållsförteckning:	Sida
Förvaltningsberättelse	1
Resultaträkning	2
Balansräkning	3-4
Noter	5
	5

### Fastställelseintyg

Undertecknad styrelseledamot i Regestad Invest AB intygar härmed dels att denna kopia av årsredovisningen överensstämmer med originalet, dels att resultat- och balansräkningen fastställts på årsstämma 2024-02-28. Stämman beslöt också att godkänna styrelsens förslag till resultatdisposition.

Göteborg 28 februari 2024

  
Sofia Regestad  
Styrelseordförande

## Förvaltningsberättelse

Styrelsen för Regestad Invest AB, 559003-7346 får härmed avge årsredovisning för 2023.

### Verksamheten

#### Allmänt om verksamheten

Företagets verksamhet består i att äga och förvalta aktier och andra värdepapper samt därmed förenlig verksamhet.

#### Väsentliga händelser under och efter räkenskapsåret

Inga väsentliga händelser har skett under året eller fram till årsredovisningens avlämnande.

### Flerårsöversikt

	2023	2022	2021	Belopp i kr 2020
Nettoomsättning	-	20 000	20 000	20 000
Resultat efter finansiella poster	245 548	186 652	432 097	199 377
Soliditet, %	95	96	97	98

### Resultatdisposition

	Belopp i kr
Styrelsen föreslår att till förfogande stående medel:	
balanserat resultat	11 284 164
årets resultat	241 060
Totalt	11 525 224
disponeras för	
utdelning, (500 aktier * 400 kr per aktie)	200 000
balanseras i ny räkning	11 325 224
Summa	11 525 224

Utdelningen kommer att betalas 2024-06-30.

Styrelsens yttrande över den föreslagna vinstutdelningen

Soliditeten är mot bakgrund av att bolagets verksamhet fortsatt bedrivs med lönsamhet betryggande. Likviditeten i bolaget bedöms kunna upprätthållas på en likaledes betryggande nivå.

Styrelsens uppfattning är att den föreslagna utdelningen ej hindrar bolaget från att fullgöra sina förpliktelser på kort och lång sikt, ej heller att fullgöra erforderliga investeringar. Den föreslagna utdelningen kan därmed försvaras med hänsyn till vad som anförs i ABL 17 kap 3 § 2-3 st (försiktighetsregeln).

### Förändringar i eget kapital

	Aktie- kapital	Fritt eget kapital	Totalt
Vid årets början	50 000	11 484 164	11 534 164
Disposition enl årsstämmobeslut			
Utdelning		-200 000	-200 000
Årets resultat		241 060	241 060
Vid årets slut	50 000	11 525 224	11 575 224

## Resultaträkning

<i>Belopp i kr</i>	<i>Not</i>	<i>2023-01-01- 2023-12-31</i>	<i>2022-01-01- 2022-12-31</i>
<b>Rörelseintäkter, lagerförändring m.m.</b>			
Nettoomsättning		-	20 000
<b>Summa rörelseintäkter, lagerförändring m.m.</b>		-	20 000
<b>Rörelsekostnader</b>			
Övriga externa kostnader		-6 524	-3 524
<b>Summa rörelsekostnader</b>		-6 524	-3 524
<b>Rörelseresultat</b>		-6 524	16 476
<b>Finansiella poster</b>			
Övriga ränteintäkter och liknande resultatposter		253 015	170 496
Räntekostnader och liknande resultatposter		-943	-320
<b>Summa finansiella poster</b>		252 072	170 176
<b>Resultat efter finansiella poster</b>		245 548	186 652
<b>Bokslutsdispositioner</b>			
<b>Resultat före skatt</b>		245 548	186 652
<b>Skatter</b>			
Skatt på årets resultat		-4 488	-16 834
<b>Årets resultat</b>		<b>241 060</b>	<b>169 818</b>

## Balansräkning

Belopp i kr	Not	2023-12-31	2022-12-31
<b>TILLGÅNGAR</b>			
<b>Anläggningstillgångar</b>			
<i>Finansiella anläggningstillgångar</i>			
Andra långfristiga värdepappersinnehav	2	8 363 315	8 363 315
Summa finansiella anläggningstillgångar		8 363 315	8 363 315
<b>Summa anläggningstillgångar</b>		8 363 315	8 363 315
<b>Omsättningstillgångar</b>			
<i>Kortfristiga fordringar</i>			
Kundfordringar		25 000	25 000
Övriga fordringar		23 332	7 980
Summa kortfristiga fordringar		48 332	32 980
<i>Kortfristiga placeringar</i>			
Övriga kortfristiga placeringar		3 466 181	3 440 531
Summa kortfristiga placeringar		3 466 181	3 440 531
<i>Kassa och bank</i>			
Kassa och bank		426 717	289 002
Summa kassa och bank		426 717	289 002
<b>Summa omsättningstillgångar</b>		3 941 230	3 762 513
<b>SUMMA TILLGÅNGAR</b>		12 304 545	12 125 828

## Balansräkning

<i>Belopp i kr</i>	<i>Not</i>	<i>2023-12-31</i>	<i>2022-12-31</i>
<b>EGET KAPITAL OCH SKULDER</b>			
<b><i>Eget kapital</i></b>			
<i>Bundet eget kapital</i>			
Aktiekapital		50 000	50 000
Summa bundet eget kapital		50 000	50 000
<i>Fritt eget kapital</i>			
Balanserat resultat		11 284 164	11 314 346
Årets resultat		241 060	169 818
Summa fritt eget kapital		11 525 224	11 484 164
<b>Summa eget kapital</b>		<b>11 575 224</b>	<b>11 534 164</b>
<b><i>Obeskattade reserver</i></b>			
Periodiseringsfonder		108 000	108 000
Summa obeskattade reserver		108 000	108 000
<b><i>Långfristiga skulder</i></b>			
Övriga skulder		600 000	400 000
Summa långfristiga skulder		600 000	400 000
<b><i>Kortfristiga skulder</i></b>			
Skatteskulder		21 322	83 664
Upplupna kostnader och förutbetalda intäkter		-1	-
Summa kortfristiga skulder		21 321	83 664
<b>SUMMA EGET KAPITAL OCH SKULDER</b>		<b>12 304 545</b>	<b>12 125 828</b>

## Noter

### Not 1 Redovisningsprinciper


Årsredovisningen är upprättad i enlighet med årsredovisningslagen och BFNAR 2016:10  
Årsredovisning i mindre aktieföretag.

### Not 2 Andra långfristiga värdepappersinnehav


	2023-12-31	2022-12-31
Akkumulerade anskaffningsvärden:	8 363 315	7 763 315
-Tillkommande tillgångar		600 000
<b>Redovisat värde vid årets slut</b>	<b>8 363 315</b>	<b>8 363 315</b>

Resultat- och balansräkningen kommer att föreläggas årsstämman 2024-02-28 för fastställelse.

Göteborg 28 februari 2024

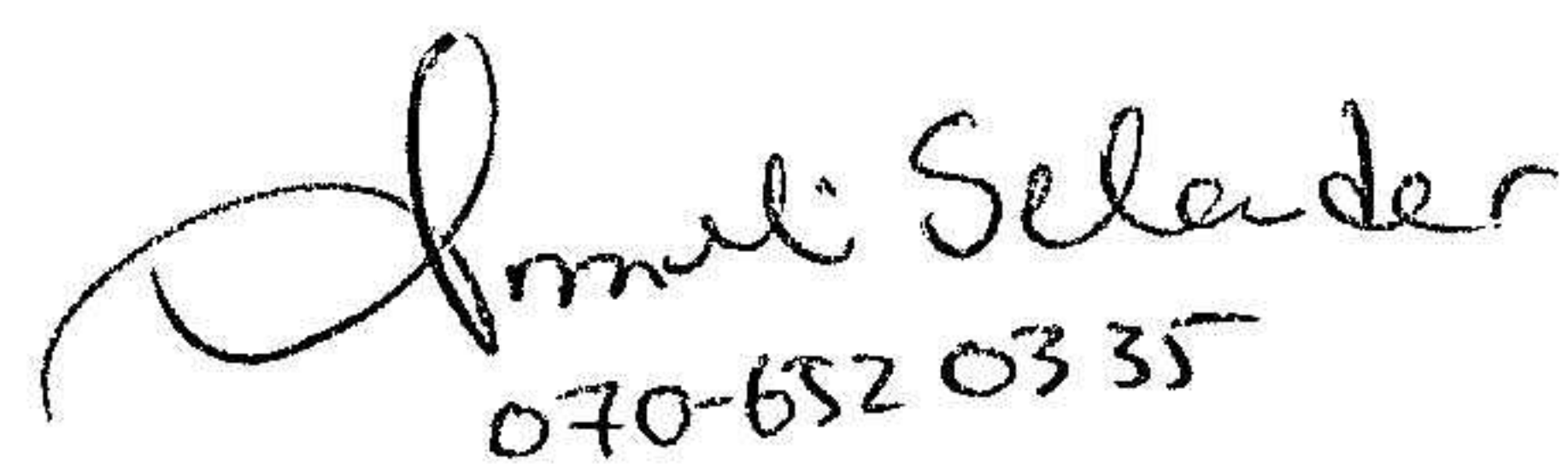


Sofia Regestad  
Styrelseledamot



Lars Ivarson  
Styrelseledamot

VIDIMERAS:



Amel Selander  
070-652 03 35