

Årsredovisning för
Centurion Padel Sickla AB
559319-9846


Räkenskapsåret
2023-01-01 - 2023-12-31

Innehållsförteckning:	Sida
Förvaltningsberättelse	1
Resultaträkning	2
Balansräkning	3-4
Noter	5-6
Underskrifter	7


Fastställelseintyg



Undertecknad styrelseledamot i Centurion Padel Sickla AB intygar härmed dels att denna kopia av årsredovisningen överensstämmer med originalet, dels att resultat- och balansräkningen fastställts på årsstämma 2024-06-30. Stämman beslutade också att godkänna styrelsens förslag till resultatdisposition.

Stockholm den 30 juni 2024



Stefan Olsson





Förvaltningsberättelse

Styrelsen för Centurion Padel Sickla AB, 559319-9846, får härmed avge årsredovisning för räkenskapsåret 2023.

Verksamheten

Allmänt om verksamheten

Företaget bedriver verksamhet med aktiviteter samt uthyrning inom padel och annan sportslig verksamhet, försäljning av relaterad och annan sportutrustning, caféverksamhet samt bedriva olika typer av event och evenemang i de lokaler man förfogar över och därmed förenliga verksamheter. Bolaget skall även bedriva förvaltning samt uthyrning av egna eller arrenderade lokaler samt bedriva handel och förvaltning av värdepapper. Företaget har sitt säte i Stockholm.

Väsentliga händelser under räkenskapsåret

Bolaget konstaterar en fortsatt vikande marknad för padel. Lågkonjunktur och kriget i Ryssland har haft en viss påverkan för bolaget med mindre spelande och höjda priser från leverantörer.

Flerårsöversikt

	2023	2022	Belopp i Tkr 2021/2021
Nettoomsättning	3 314	4 631	1 354
Resultat efter finansiella poster	-896	-1 560	-1 113
Soliditet, %	-3	37	46

Förändringar i eget kapital

	Aktie- kapital	Balanserat resultat	Årets resultat
Vid årets början	25 000	2 351 832	-1 560 114
Balanseras i ny räkning <i>Disposition enl årsstämmobeslut</i>			1 560 114
Årets resultat		-1 560 114	-895 761
Vid årets slut	25 000	791 718	-895 761

Resultatdisposition

	Belopp i kr
Styrelsen föreslår att fritt eget kapital, disponeras enligt följande:	
Balanserat resultat	791 718
Årets resultat	-895 761
Totalt	-104 043
Disponeras för Balanseras i ny räkning	-104 043
Summa	-104 043

Bolagets resultat och ställning framgår av efterföljande resultat- och balansräkningar med noter.

Resultaträkning

Belopp i SEK	Not	2023-01-01- 2023-12-31	2022-01-01- 2022-12-31
Rörelseintäkter, lagerförändring m.m.			
Nettoomsättning		3 313 974	4 630 743
Övriga rörelseintäkter		1 249	16 245
Summa rörelseintäkter, lagerförändring m.m.		3 315 223	4 646 988
Rörelsekostnader			
Råvaror och förnödenheter		-325 392	-609 161
Övriga externa kostnader		-3 281 856	-4 825 170
Personalkostnader	2	-48 014	-296 934
Av- och nedskrivningar av materiella och immateriella anläggningstillgångar		-478 814	-422 108
Övriga rörelsekostnader		-	-35 040
Summa rörelsekostnader		-4 134 076	-6 188 413
Rörelseresultat		-818 853	-1 541 425
Finansiella poster			
Övriga ränteintäkter och liknande resultatposter		2 596	107
Räntekostnader och liknande resultatposter		-79 504	-18 796
Summa finansiella poster		-76 908	-18 689
Resultat efter finansiella poster		-895 761	-1 560 114
Bokslutsdispositioner			
Resultat före skatt		-895 761	-1 560 114
Skatter			
Årets resultat		-895 761	-1 560 114

2024072618881

Balansräkning

<i>Belopp i SEK</i>	<i>Not</i>	<i>2023-12-31</i>	<i>2022-12-31</i>
TILLGÅNGAR			
Anläggningstillgångar			
Materiella anläggningstillgångar			
Förbättringsutgifter på annans fastighet	3	951 931	933 078
Inventarier, verktyg och installationer	4	460 090	606 766
Övriga materiella anläggningstillgångar		48 243	65 067
Summa materiella anläggningstillgångar		1 460 264	1 604 911
Summa anläggningstillgångar		1 460 264	1 604 911
Omsättningstillgångar			
Kortfristiga fordringar			
Kundfordringar		15 280	79 456
Övriga fordringar		763 255	397 417
Förutbetalda kostnader och upplupna intäkter		278 466	126 403
Summa kortfristiga fordringar		1 057 001	603 276
Kassa och bank			
Kassa och bank		90 075	12
Summa kassa och bank		90 075	12
Summa omsättningstillgångar		1 147 076	603 288
SUMMA TILLGÅNGAR		2 607 340	2 208 199

2024072618882

Balansräkning

Belopp i SEK	Not	2023-12-31	2022-12-31
EGET KAPITAL OCH SKULDER			
Eget kapital			
<i>Bundet eget kapital</i>			
Aktiekapital		25 000	25 000
Summa bundet eget kapital		25 000	25 000
<i>Fritt eget kapital</i>			
Balanserat resultat		791 718	2 351 832
Årets resultat		-895 761	-1 560 114
Summa fritt eget kapital		-104 043	791 718
Summa eget kapital		-79 043	816 718
Långfristiga skulder			
Checkräkningskredit	6	500 000	421 830
Övriga skulder till kreditinstitut		100 000	150 000
Summa långfristiga skulder		600 000	571 830
Kortfristiga skulder			
Förskott från kunder		6 735	40 945
Leverantörsskulder		211 991	179 722
Skulder till koncernföretag		793 000	497 521
Övriga skulder		975 820	78 362
Upplupna kostnader och förutbetalda intäkter		98 837	23 101
Summa kortfristiga skulder		2 086 383	819 651
SUMMA EGET KAPITAL OCH SKULDER		2 607 340	2 208 199

2024072618883

Noter

Belopp i SEK om inget annat anges.

Not 1 Redovisningsprinciper

Årsredovisningen har upprättats i enlighet med Årsredovisningslagen och Bokföringsnämndens allmänna råd BFNAR 2016:10 Årsredovisning i mindre företag.

Avskrivningsprinciper för anläggningstillgångar

Avskrivningar enligt plan baseras på ursprungliga anskaffningsvärden och beräknad nyttjandeperiod. Följande avskrivningstider tillämpas:

<i>Anläggningstillgångar</i>	<i>År</i>
Materiella anläggningstillgångar:	
-Förbättringsutgifter på annans fastighet	5
-Inventarier, verktyg och installationer	5
-Övriga materiella anläggningstillgångar	5

Definition av nyckeltal

Nettoomsättning

Rörelsens huvudintäkter, fakturerade kostnader, sidointäkter samt intäktskorrigeringar.

Resultat efter finansiella poster

Resultat efter finansiella intäkter och kostnader, men före skatter.

Soliditet

(Totalt eget kapital + (100% - aktuell bolagsskattesats av obes kattade reserver)) / Totala tillgångar

Not 2 Personal

Personal

	<i>2023-01-01- 2023-12-31</i>	<i>2022-01-01- 2022-12-31</i>
Medelantalet anställda	1	1
Summa	1	1

Not 3 Förbättringsutgifter på annans fastighet

	<i>2023-12-31</i>	<i>2022-12-31</i>
<i>Akkumulerade anskaffningsvärden</i>		
-Vid årets början	1 197 608	1 197 608
-Övriga investeringar	322 967	
Vid årets slut	1 520 575	1 197 608
<i>Akkumulerade avskrivningar enligt plan:</i>		
-Vid årets början	-264 530	-25 010
-Årets avskrivning enligt plan på anskaffningsvärden	-304 114	-239 520
Vid årets slut	-568 644	-264 530
Redovisat värde vid årets slut	951 931	933 078

Not 4 Inventarier, verktyg och installationer

	2023-12-31	2022-12-31
Akkumulerade anskaffningsvärden:		
-Vid årets början	778 193	824 913
-Nyanskaffningar	11 200	
Vid årets slut	789 393	824 913
Akkumulerade avskrivningar enligt plan:		-17 343
-Vid årets början	-171 427	
-Omklassificeringar		-46 720
-Årets avskrivning anskaffningsvärden	-157 876	-154 084
Vid årets slut	-329 303	-218 147
Redovisat värde vid årets slut	460 090	606 766

Not 5 Övriga materiella anläggningstillgångar

	2023-12-31	2022-12-31
Akkumulerade anskaffningsvärden:		
-Vid årets början	84 124	84 124
Vid årets slut	84 124	84 124
Akkumulerade avskrivningar enligt plan:		-2 233
-Vid årets början	-19 057	
-Årets avskrivning på anskaffningsvärden	-16 824	-16 824
Vid årets slut	-35 881	-19 057
Redovisat värde vid årets slut	48 243	65 067

Not 6 Checkräkningskredit


	2023-12-31	2022-12-31
Beviljad kreditlimit	500 000	500 000
Outnyttjad del	-77 510	-78 988
Utnyttjat kreditbelopp	422 490	421 012

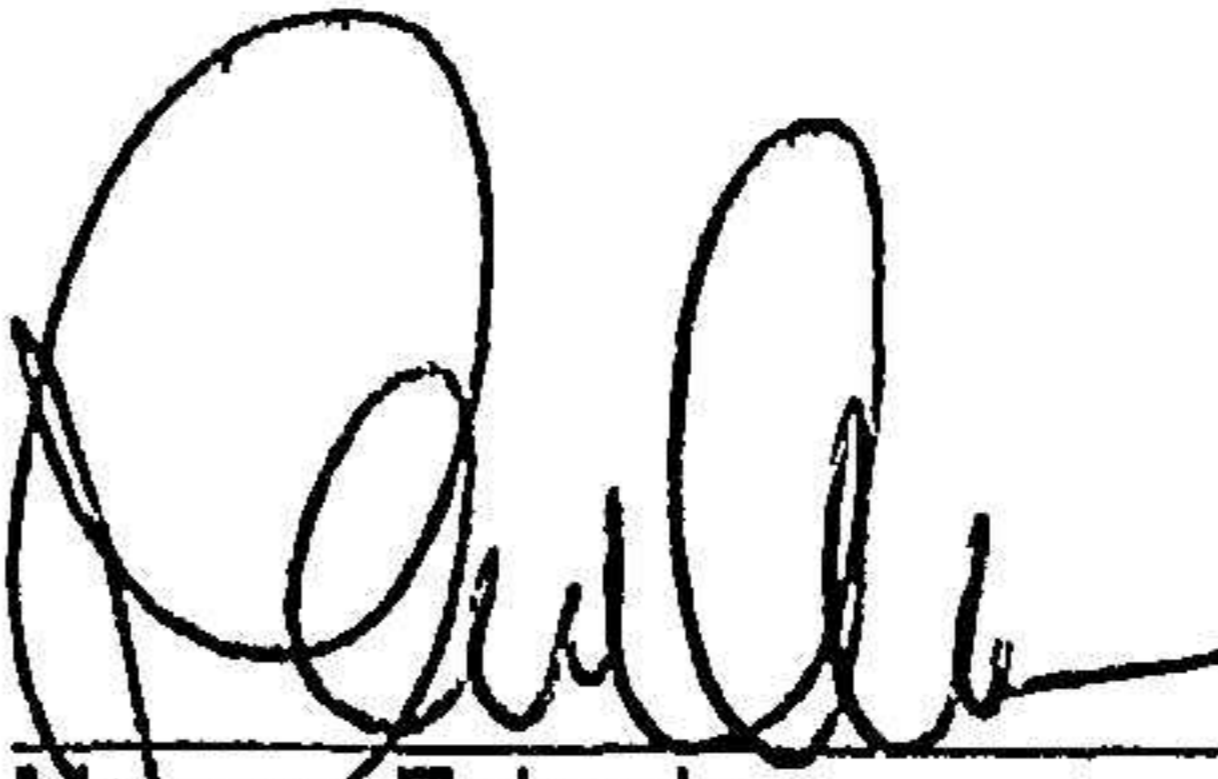
Not 7 Väsentliga händelser efter räkenskapsårets slut

Då bolaget har ett fortsatt nedåtvikande resultat avseende padel så har bolaget under år 2024 investerat i nya sporter som på sikt ska ge en större målgrupp och fler intäkter.

Underskrifter

Stockholm


2024-06-30
Patrik Enbacka Datum
Styrelseordförande Δ


2024-06-30
Magnus Enbacka Datum
Styrelseledamot


2024-06-30
Stefan Olsson Datum
Styrelseledamot

2024072618886

