

Årsredovisning för

# Batjo AB

556537-4054


Räkenskapsåret  
2023-01-01 - 2023-12-31

Innehållsförteckning:	Sida
Förvaltningsberättelse	1
Resultaträkning	2
Balansräkning	3-4
Noter	5
Underskrifter	6

## Fastställelseintyg

Undertecknad styrelseledamot i Batjo AB intygar härmed dels att denna kopia av årsredovisningen överensstämmer med originalet, dels att resultat- och balansräkningen fastställts på årsstämma 2024-06-24. Stämman beslutade också att godkänna styrelsens förslag till resultatdisposition.

Norrköping 2024-06-24



Berenike Munthe  
Styrelseledamot

## Förvaltningsberättelse

Styrelsen för Batjo AB, 556537-4054, får härmed avge årsredovisning för räkenskapsåret 2023.

### Verksamheten

#### Allmänt om verksamheten

Batjo AB är koncernmoderbolag i en koncern bestående av 3 bolag. Dotterbolag är Vansta Trädgård Scandinavia AB 556998-1367 och Vansta Botanic 556757-2218.

Aktiebolaget skall bedriva förvaltning, uthyrning och utveckling av fastigheter och värdepapper. Bolaget skall också bedriva förvaltning, uthyrning och utveckling av verksamhet förknippat med aluminiumproduktion och husbyggnation.

Företaget har sitt säte i Stockholms län, Nynäsham kommun.

### Flerårsöversikt

	2023	2022	2021	Belopp i kr 2020
Nettoomsättning	-			
Resultat efter finansiella poster	-67 113	-64 843	-458	
Soliditet, %	-5	-1	3	4

### Förändringar i eget kapital

	Aktie- kapital	Reservfond	Balanserad vinst	Årets vinst
Vid årets början	100 000	10 979	-66 702	-64 843
Omföring av föreg års vinst			-64 843	64 843
Årets resultat				-67 113
Vid årets slut	100 000	10 979	-131 545	-67 113

### Resultatdisposition

	Belopp i kr
Styrelsen föreslår att fritt eget kapital disponeras enligt följande:	
balanserat resultat	-131 545
årets resultat	-67 113
Totalt	-198 658
disponeras för	
balanseras i ny räkning	-198 658
Summa	-198 658

Bolagets resultat och ställning framgår av efterföljande resultat- och balansräkningar med noter.

## Resultaträkning

<i>Belopp i kr</i>	<i>Not</i>	<i>2023-01-01- 2023-12-31</i>	<i>2022-01-01- 2022-12-31</i>
<b>Rörelseintäkter, lagerförändring m.m.</b>			
Nettoomsättning		-	-
<b>Summa rörelseintäkter, lagerförändring m.m.</b>		-	-
<b>Rörelsekostnader</b>			
Övriga externa kostnader		-4 905	-2 599
Av- och nedskrivningar av materiella och immateriella anläggningstillgångar		-37 245	-37 245
<b>Summa rörelsekostnader</b>		-42 150	-39 844
<b>Rörelseresultat</b>		-42 150	-39 844
<b>Finansiella poster</b>			
Övriga ränteintäkter och liknande resultatposter		37	-
Räntekostnader och liknande resultatposter		-25 000	-24 999
<b>Summa finansiella poster</b>		-24 963	-24 999
<b>Resultat efter finansiella poster</b>		-67 113	-64 843
<b>Bokslutsdispositioner</b>			
<b>Resultat före skatt</b>		-67 113	-64 843
<b>Skatter</b>			
<b>Årets resultat</b>		-67 113	-64 843

2024062740609

## Balansräkning

<i>Belopp i kr</i>	<i>Not</i>	<i>2023-12-31</i>	<i>2022-12-31</i>
<b>TILLGÅNGAR</b>			
<b>Anläggningstillgångar</b>			
<i>Materiella anläggningstillgångar</i>			
Inventarier, verktyg och installationer	1	297 967	335 212
Summa materiella anläggningstillgångar		297 967	335 212
<i>Finansiella anläggningstillgångar</i>			
Andelar i koncernföretag	2	1 253 547	1 153 547
Andelar i intresseföretag och gemensamt styrda företag	3	50 000	50 000
Summa finansiella anläggningstillgångar		1 303 547	1 203 547
<b>Summa anläggningstillgångar</b>		<b>1 601 514</b>	<b>1 538 759</b>
<b>Omsättningstillgångar</b>			
<i>Kortfristiga fordringar</i>			
Övriga fordringar		3 089	2 141
Summa kortfristiga fordringar		3 089	2 141
<i>Kassa och bank</i>			
Kassa och bank		16 265	122 081
Summa kassa och bank		16 265	122 081
<b>Summa omsättningstillgångar</b>		<b>19 354</b>	<b>124 222</b>
<b>SUMMA TILLGÅNGAR</b>		<b>1 620 868</b>	<b>1 662 981</b>

## Balansräkning

<i>Belopp i kr</i>	<i>Not</i>	<i>2023-12-31</i>	<i>2022-12-31</i>
<b>EGET KAPITAL OCH SKULDER</b>			
<i>Eget kapital</i>			
<i>Bundet eget kapital</i>			
Aktiekapital		100 000	100 000
Reservfond		10 979	10 979
Summa bundet eget kapital		110 979	110 979
<i>Fritt eget kapital</i>			
Balanserat resultat		-131 545	-66 702
Årets resultat		-67 113	-64 843
Summa fritt eget kapital		-198 658	-131 545
<b>Summa eget kapital</b>		<b>-87 679</b>	<b>-20 566</b>
<i>Långfristiga skulder</i>			
Övriga skulder		1 653 547	1 653 547
Summa långfristiga skulder		1 653 547	1 653 547
<i>Kortfristiga skulder</i>			
Övriga skulder		50 000	25 000
Upplupna kostnader och förutbetalda intäkter		5 000	5 000
Summa kortfristiga skulder		55 000	30 000
<b>SUMMA EGET KAPITAL OCH SKULDER</b>		<b>1 620 868</b>	<b>1 662 981</b>

2024062740611

## Noter

Belopp i kr om inget annat anges.

### Not 1 Inventarier, verktyg och installationer


	2023-12-31	2022-12-31
Akkumulerade anskaffningsvärden:		
-Vid årets början	577 520	577 520
Vid årets slut	577 520	577 520
Akkumulerade avskrivningar enligt plan:		
-Vid årets början	-242 308	-205 063
-Årets avskrivning anskaffningsvärden	-37 245	-37 245
Vid årets slut	-279 553	-242 308
<b>Redovisat värde vid årets slut</b>	<b>297 967</b>	<b>335 212</b>

### Not 2 Andelar i koncernföretag

	2023-12-31	2022-12-31
Akkumulerade anskaffningsvärden:		
-Vid årets början	1 153 547	1 153 547
-Förvärv	100 000	
<b>Redovisat värde vid årets slut</b>	<b>1 253 547</b>	<b>1 153 547</b>


### Not 3 Andelar i intresseföretag och gemensamt styrda företag

	2023-12-31	2022-12-31
Akkumulerade anskaffningsvärden:		
-Vid årets början	50 000	50 000
Vid årets slut	50 000	50 000



## Underskrifter

Norrköping 2024-06-24

A handwritten signature in black ink, appearing to read 'Berenike Munthe', written in a cursive style.

Berenike Munthe  
Styrelseledamot

2024062740613