

Årsredovisning

och

Koncernredovisning

för

Dennerlöv Invest AB

559089-7228

Räkenskapsåret

2023

Fastställelseintyg

Undertecknad styrelseledamot i Dennerlöv Invest AB intygar att resultaträkningen och balansräkningen i årsredovisningen för moderbolaget samt koncernresultaträkningen och koncernbalansräkningen har fastställts på årsstämman 2024-06-11. Årsstämman beslutade att godkänna styrelsens förslag till resultatdisposition.

Jag intygar också att innehållet i årsredovisningen och revisionsberättelsen stämmer överens med originalen.

Ronneby 2024-06-11



Linus Dennerlöv

Årsredovisning

och

Koncernredovisning

för

Dennerlöv Invest AB

559089-7228

Räkenskapsåret

2023

Styrelsen för Dennerlöv Invest AB avger följande årsredovisning och koncernredovisning för räkenskapsåret 2023.

Årsredovisningen är upprättad i svenska kronor, SEK. Om inte annat särskilt anges, redovisas alla belopp i hela kronor (kr).

Förvaltningsberättelse

Information om verksamheten

Bolaget bedriver livstormarknadsdetaljhandel genom sitt dotterbolag Selmtec AB, 556486-4501

Företaget har sitt säte i Ronneby.

Möjligheter till fortsatt drift

Bolaget ser inga farhågor i framtiden då bolagets dotterbolag står starkt under profilen ICA Maxi.

Ägarförhållanden

Namn	Antal aktier	Antal röster
Eva Dennerlöv	123	123
Linus Dennerlöv	292	292
Sanna Dennerlöv	292	292
Elin Dennerlöv	292	292
ICA, (Ställföretr.)	1	1

Flerårsöversikt (Tkr)

Koncernen	2023	2022	2021	2020	
Nettoomsättning	314 757	306 659	317 508	318 895	
Resultat efter finansiella poster	11 927	6 655	11 990	12 836	
Soliditet (%)	31	18	14	5	
Moderbolaget	2023	2022	2021	2020	2019
Nettoomsättning	0	0	0	0	0
Resultat efter finansiella poster	935	-524	-521	2	-39
Soliditet (%)	0	0	0	0	71

J

Förändringar i eget kapital

Koncernen	Aktie- kapital	Annat eget kapital inkl. årets resultat	Minoritets- intresse	Totalt
Belopp vid årets ingång	100 000	6 337 568	2 409 573	8 847 141
Disposition enligt beslut av årsstämman:				
Utdelning			-2 409 573	-2 409 573
Årets resultat		4 960 053	4 065 827	9 025 880
Belopp vid årets utgång	100 000	11 297 621	4 065 827	15 463 448

Moderbolaget	Aktie- kapital	Balanserat resultat	Årets resultat	Totalt
Belopp vid årets ingång	100 000	9 388	90	109 478
Disposition enligt beslut av årsstämman:				
Balanseras i ny räkning		90	-90	0
Årets resultat			1 715 036	1 715 036
Belopp vid årets utgång	100 000	9 478	1 715 036	1 824 514

Förslag till vinstdisposition

Styrelsen föreslår att till förfogande stående vinstmedel (kronor):

balanserad vinst	9 478
årets vinst	1 715 036
	1 724 514

disponeras så att	
till aktieägare utdelas	1 715 000
i ny räkning överföres	9 514
	1 724 514

Koncernens och moderbolagets resultat och ställning i övrigt framgår av efterföljande resultat- och balansräkningar samt kassaflödesanalyser med noter.

J

Koncernens Resultaträkning

	Not	2023-01-01 -2023-12-31	2022-01-01 -2022-12-31
Nettoomsättning		314 757 382	306 658 922
Övriga rörelseintäkter		2 361 945	1 331 168
		317 119 327	307 990 090
Rörelsens kostnader			
Handelsvaror		-235 768 549	-228 632 665
Övriga externa kostnader	2, 3	-34 208 072	-33 806 505
Personalkostnader	4	-30 486 069	-33 801 007
Avskrivningar och nedskrivningar av materiella och immateriella anläggningstillgångar		-4 151 381	-4 517 413
		-304 614 071	-300 757 590
Rörelseresultat		12 505 256	7 232 499
Resultat från finansiella poster			
Övriga ränteintäkter och liknande resultatposter		261 332	3 780
Räntekostnader och liknande resultatposter	16	-839 440	-581 469
		-578 108	-577 689
Resultat efter finansiella poster		11 927 148	6 654 811
Resultat före skatt		11 927 148	6 654 811
Skatt på årets resultat		-2 901 268	-1 817 740
Årets resultat		9 025 880	4 837 071
Hänförligt till moderföretagets aktieägare		4 960 053	2 427 498
Hänförligt till innehav utan bestämmande inflytande		4 065 827	2 409 573

2024070852561

J

Koncernens Balansräkning

Not 2023-12-31 2022-12-31

TILLGÅNGAR

Anläggningstillgångar

Immateriella anläggningstillgångar

Goodwill	5	13 230 780	15 319 865
		13 230 780	15 319 865

Materiella anläggningstillgångar

Inventarier, verktyg och installationer	6	7 730 562	8 991 116
		7 730 562	8 991 116

Finansiella anläggningstillgångar

Andra långfristiga värdepappersinnehav	7	100 000	100 000
Andra långfristiga fordringar	8	54 300	54 300
		154 300	154 300

Summa anläggningstillgångar		21 115 642	24 465 281
------------------------------------	--	-------------------	-------------------

Omsättningstillgångar

Varulager m m

Färdiga varor och handelsvaror		8 999 259	9 898 939
		8 999 259	9 898 939

Kortfristiga fordringar

Kundfordringar		1 377 491	867 239
Övriga fordringar		1 612 883	2 621 435
Förutbetalda kostnader och upplupna intäkter	9	1 377 127	1 374 924
		4 367 501	4 863 598

Kassa och bank

Summa omsättningstillgångar		15 257 926	9 311 112
		28 624 686	24 073 649

SUMMA TILLGÅNGAR

		49 740 328	48 538 930
--	--	-------------------	-------------------

J

Koncernens Balansräkning

Not 2023-12-31 2022-12-31

EGET KAPITAL OCH SKULDER

Eget kapital	10		
Eget kapital hänförligt till moderföretagets aktieägare			
Aktiekapital		100 000	100 000
Annat eget kapital inklusive årets resultat		11 297 620	6 337 568
Eget kapital hänförligt till moderföretagets aktieägare		11 397 620	6 437 568
Innehav utan bestämmande inflytande			
Innehav utan bestämmande inflytande		4 065 827	2 409 573
Eget kapital hänförligt till minoritetsintresset		4 065 827	2 409 573
Summa eget kapital		15 463 447	8 847 141
Långfristiga skulder			
Skulder till kreditinstitut	11	6 999 997	11 666 663
Övriga skulder		2 677 446	2 677 446
		9 677 443	14 344 109
Kortfristiga skulder			
Skulder till kreditinstitut	12	4 666 668	5 866 668
Förskott från kunder		73 500	18 155
Leverantörsskulder		11 374 618	10 472 209
Aktuella skatteskulder		496 113	452 509
Övriga skulder		2 478 315	2 672 458
Upplupna kostnader och förutbetalda intäkter	13	5 510 224	5 865 681
		24 599 438	25 347 680
SUMMA EGET KAPITAL OCH SKULDER		49 740 328	48 538 930

Koncernens Kassaflödesanalys

Not 2023-01-01 2022-01-01
 -2023-12-31 -2022-12-31

Den löpande verksamheten

Resultat efter finansiella poster	11 927 148	6 654 811
Justeringar för poster som inte ingår i kassaflödet m.m	4 151 381	4 447 413
Betald skatt	-2 857 664	-5 339 729

Kassaflöde från den löpande verksamheten före förändringar av rörelsekapital

	13 220 865	5 762 495
--	-------------------	------------------

Kassaflöde från förändringar i rörelsekapital

Förändring av varulager och pågående arbeten	899 680	-1 409 783
Förändring kundfordringar	-510 252	285 805
Förändring av kortfristiga fordringar	1 006 348	1 482 521
Förändring leverantörsskulder	902 408	-567 319
Förändring av kortfristiga skulder	-494 253	-5 020

Kassaflöde från den löpande verksamheten

	15 024 796	5 548 699
--	-------------------	------------------

Investeringsverksamheten

Investeringar i materiella anläggningstillgångar	-801 743	-1 343 926
Försäljning av materiella anläggningstillgångar	0	70 000

Kassaflöde från investeringsverksamheten

	-801 743	-1 273 926
--	-----------------	-------------------

Finansieringsverksamheten

Amortering av lån	-5 866 666	-7 175 496
Utbetald utdelning	-2 409 573	-4 096 369

Kassaflöde från finansieringsverksamheten

	-8 276 239	-11 271 865
--	-------------------	--------------------

Årets kassaflöde

	5 946 814	-6 997 092
--	------------------	-------------------

Likvida medel vid årets början

Likvida medel vid årets början	9 311 112	16 308 204
--------------------------------	-----------	------------

Likvida medel vid årets slut

	15 257 926	9 311 112
--	-------------------	------------------

2024070852564

J

Moderbolagets Resultaträkning

	Not	2023-01-01 -2023-12-31	2022-01-01 -2022-12-31
Rörelsens intäkter			
Nettoomsättning		0	0
		0	0
Rörelsens kostnader			
Övriga externa kostnader	2	-25 058	-28 177
		-25 058	-28 177
Rörelseresultat	14	-25 058	-28 177
Resultat från finansiella poster			
Resultat från andelar i koncernföretag	15	0	0
Resultat från övriga värdepapper och fordringar som är anläggningstillgångar		1 715 000	0
Övriga ränteintäkter och liknande resultatposter		21 537	0
Räntekostnader och liknande resultatposter	16	-776 043	-495 733
		960 494	-495 733
Resultat efter finansiella poster		935 436	-523 910
Bokslutsdispositioner	20	779 600	524 000
Resultat före skatt		1 715 036	90
Årets resultat		1 715 036	90

2024070852565

Moderbolagets Balansräkning

Not 2023-12-31 2022-12-31

TILLGÅNGAR

Anläggningstillgångar

Finansiella anläggningstillgångar

Andelar i koncernföretag

17, 18 28 000 000 28 000 000

28 000 000 28 000 000

Summa anläggningstillgångar

28 000 000 28 000 000

Omsättningstillgångar

Kassa och bank

9 857 494 79 808

Summa omsättningstillgångar

9 857 494 79 808

SUMMA TILLGÅNGAR

37 857 494 28 079 808

2024070852566

Moderbolagets Balansräkning

Not 2023-12-31 2022-12-31

EGET KAPITAL OCH SKULDER

Eget kapital	19		
<i>Bundet eget kapital</i>			
Aktiekapital		100 000	100 000
		100 000	100 000
<i>Fritt eget kapital</i>			
Balanserad vinst eller förlust		9 478	9 388
Årets resultat		1 715 036	90
		1 724 514	9 478
Summa eget kapital		1 824 514	109 478
Långfristiga skulder			
Skulder till kreditinstitut	12	6 999 997	11 666 663
Summa långfristiga skulder		6 999 997	11 666 663
Kortfristiga skulder			
Skulder till kreditinstitut		4 666 668	4 666 668
Skulder till koncernföretag		24 334 316	11 605 000
Upplupna kostnader och förutbetalda intäkter	13	31 999	31 999
Summa kortfristiga skulder		29 032 983	16 303 667
SUMMA EGET KAPITAL OCH SKULDER		37 857 494	28 079 808

2024070852567

K

Moderbolagets Kassaflödesanalys

Not 2023-01-01
 -2023-12-31 2022-01-01
 -2022-12-31

Den löpande verksamheten

Resultat efter finansiella poster 935 436 -523 910

**Kassaflöde från den löpande verksamheten före
förändring av rörelsekapital 935 436 -523 910**

Kassaflöde från förändring av rörelsekapitalet

Förändring av kortfristiga skulder 12 729 315 4 055 000

Kassaflöde från den löpande verksamheten 13 664 751 3 531 090

Finansieringsverksamheten

Amortering av lån -4 666 666 -4 666 667

Erhållna (lämnade) koncernbidrag 779 600 524 000

Kassaflöde från finansieringsverksamheten -3 887 066 -4 142 667

Årets kassaflöde 9 777 685 -611 577

Likvida medel vid årets början 79 809 691 386

Likvida medel vid årets slut 9 857 494 79 809

J

2024070852568

Noter

Not 1 Redovisnings- och värderingsprinciper

Allmänna upplysningar

Årsredovisningen och koncernredovisningen är upprättad i enlighet med årsredovisningslagen och BFNAR 2012:1 Årsredovisning och koncernredovisning (K3).

Redovisningsprinciperna är oförändrade jämfört med föregående år.

Intäktsredovisning

Intäkter har tagits upp till verkligt värde av vad som erhållits eller kommer att erhållas och redovisas i den omfattning det är sannolikt att de ekonomiska fördelarna kommer att tillgodogöras bolaget och intäkterna kan beräknas på ett tillförlitligt sätt.

Koncernredovisning

Konsolideringsmetod

Koncernredovisningen har upprättats enligt förvärvsmetoden. Detta innebär att förvärvade verksamheters identifierbara tillgångar och skulder redovisas till marknadsvärde enligt upprättad förvärvsanalys. Överstiger verksamhetens anskaffningsvärde det beräknade marknadsvärdet av de förväntade nettotillgångarna enligt förvärvsanalysen redovisas skillnaden som goodwill.

Minoritetsintresse är den del av dotterföretagets resultat och nettotillgångar i koncernredovisningen hänförliga till egetkapitalinstrument som inte, direkt eller indirekt genom dotterföretag, ägs av moderföretaget.

Minoritetsintresse redovisas i koncernens balansräkning som en särskild post inom koncernens egna kapital. Redovisningen tar sin utgångspunkt i koncernen som en enhet enligt den så kallade enhetsteorin. Samtliga tillgångar som koncernen har bestämmande inflytande över inkluderas i koncernens balansräkning, även de som delvis har andra ägare. Minoritetens andel av resultatet efter skatt redovisas separat som minoritetsandel.

Förvärv och avyttring av minoritetsandelar redovisas inom eget kapital.

Transaktioner mellan koncernföretag

Koncerninterna fordringar och skulder samt transaktioner mellan koncernföretag liksom orealiserade vinster elimineras i sin helhet. Orealiserade förluster elimineras också såvida inte transaktionen motsvarar ett nedskrivningsbehov.

Förändring av internvinst under räkenskapsåret har elimineras i koncernresultaträkningen.

Anläggningstillgångar

Immateriella och materiella anläggningstillgångar redovisas till anskaffningsvärde minskat med ackumulerade avskrivningar enligt plan och eventuella nedskrivningar.

Avskrivning sker linjärt över den förväntade nyttjandeperioden med hänsyn till väsentligt restvärde. Följande avskrivningsprocent tillämpas:

J

Immateriella anläggningstillgångar

Goodwill 10%

Avskrivningsperiod för goodwill är beräknad utifrån den period som posten bedöms generera ekonomiska fördelar.

Materiella anläggningstillgångar

Inventarier, verktyg och installationer 15-20%

Låneutgifter

De låneutgifter som uppkommer då företaget lånar kapital kostnadsförs i resultaträkningen i den period de uppstår.

Andelar i dotterföretag

Andelar i dotterföretag redovisas till anskaffningsvärde efter avdrag för eventuella nedskrivningar. I anskaffningsvärdet ingår köpeskillingen som erlagts för aktierna samt förvärvskostnader. Eventuella kapitaltillskott läggs till anskaffningsvärdet när de uppkommer.

Kundfordringar/kortfristiga fordringar

Kundfordringar och kortfristiga fordringar redovisas som omsättningstillgångar till det belopp som förväntas bli inbetalt efter avdrag för individuellt bedömda osäkra fordringar.

Låneskulder och leverantörsskulder

Låneskulder och leverantörsskulder redovisas initialt till anskaffningsvärde efter avdrag för transaktionskostnader. Skiljer sig det redovisade beloppet från det belopp som ska återbetalas vid förfallotidpunkten periodiseras mellanskillnaden som räntekostnad över lånets löptid med hjälp av instrumentets effektivränta. Härigenom överensstämmer vid förfallotidpunkten det redovisade beloppet och det belopp som ska återbetalas.

Leasingavtal

Företaget redovisar samtliga leasingavtal, såväl finansiella som operationella, som operationella leasingavtal. Operationella leasingavtal redovisas som en kostnad linjärt över leasingperioden.

Varulager

Varulagret har värderats till det lägsta av dess anskaffningsvärde och dess nettoförsäljningsvärde på balansdagen. Med nettoförsäljningsvärde avses varornas beräknade försäljningspris minskat med försäljningskostnader. Den valda värderingsmetoden innebär att inkurans i varulagret har beaktats.

Inkomstskatter

Total skatt utgörs av aktuell skatt och uppskjuten skatt. Skatter redovisas i resultaträkningen, utom då underliggande transaktion redovisas direkt mot eget kapital varvid tillhörande skatteeffekter redovisas i eget kapital.

Kassaflödesanalys

Kassaflödesanalysen upprättas enligt indirekt metod. Det redovisade kassaflödet omfattar endast transaktioner som medfört in- eller utbetalningar.

Som likvida medel klassificerar företaget, förutom kassamedel, disponibla tillgodohavanden hos banker och andra kreditinstitut samt kortfristiga likvida placeringar som är noterade på en marknadsplats och har en kortare löptid än tre månader från anskaffningstidpunkten. Förändringar i spärrade medel redovisas i investeringsverksamheten.

Nyckeltalsdefinitioner

Nettoomsättning

Rörelsens huvudintäkter, fakturerade kostnader, sidointäkter samt intäktskorrigeringar.

Resultat efter finansiella poster

Resultat efter finansiella intäkter och kostnader men före bokslutsdispositioner och skatter.

Soliditet (%)

Justerat eget kapital (eget kapital och obeskattade reserver med avdrag för uppskjuten skatt) i procent av balansomslutningen.

Balansomslutning

Företagets samlade tillgångar.

Not 2 Arvode till revisorer

Koncernen

Med revisionsuppdrag avses granskning av årsredovisningen och bokföringen samt styrelsens förvaltning, övriga arbetsuppgifter som det ankommer på bolagets revisor att utföra samt rådgivning eller annat biträde som föranleds av iakttagelser vid sådan granskning eller genomförandet av sådana övriga arbetsuppgifter.

	2023	2022
Gothia Revision		
Revisionsuppdrag	69 596	66 080
	69 596	66 080

Moderbolaget

Med revisionsuppdrag avses granskning av årsredovisningen och bokföringen samt styrelsens förvaltning, övriga arbetsuppgifter som det ankommer på bolagets revisor att utföra samt rådgivning eller annat biträde som föranleds av iakttagelser vid sådan granskning eller genomförandet av sådana övriga arbetsuppgifter.

	2023	2022
Gothia Revision		
Revisionsuppdrag	10 463	11 362
	10 463	11 362

J

**Not 3 Leasingavtal
Koncernen**

Årets leasingkostnader avseende leasingavtal, uppgår till 12.474.951 kronor.

Framtida leasingavgifter, för icke uppsägningsbara leasingavtal, förfaller till betalning enligt följande:

	2023	2022
Inom ett år	13 279 617	12 327 624
Senare än ett år men inom fem år	62 565 911	57 913 329
Senare än fem år	18 383 706	16 988 357
	94 229 234	87 229 310

**Not 4 Anställda och personalkostnader
Koncernen**

	2023	2022
Medelantalet anställda		
Kvinnor	44	51
Män	17	20
	61	71
Löner och andra ersättningar		
Styrelse och verkställande direktör	1 529 400	1 991 082
Övriga anställda	20 410 568	23 429 428
	21 939 968	25 420 510
Sociala kostnader		
Pensionskostnader för styrelse och verkställande direktör	180 000	210 000
Pensionskostnader för övriga anställda	1 232 956	1 230 184
Övriga sociala avgifter enligt lag och avtal	6 753 542	6 940 313
	8 166 498	8 380 497
Totala löner, ersättningar, sociala kostnader och pensionskostnader	30 106 466	33 801 007
Kvinnor i styrelsen	75%	75%
Män i styrelsen	25%	25%

**Not 5 Goodwill
Koncernen**

	2023-12-31	2022-12-31
Ingående anskaffningsvärden	20 890 752	0
Koncerngodwill	0	20 890 752
Utgående ackumulerade anskaffningsvärden	20 890 752	20 890 752
Ingående avskrivningar	-5 570 887	-3 481 802
Årets avskrivningar	-2 089 085	-2 089 085
Utgående ackumulerade avskrivningar	-7 659 972	-5 570 887
Utgående redovisat värde	13 230 780	15 319 865

2024070852573

**Not 6 Inventarier, verktyg och installationer
Koncernen**

	2023-12-31	2022-12-31
Ingående anskaffningsvärden	37 518 555	36 332 386
Inköp	801 742	1 343 926
Försäljningar/utrangeringar	0	-157 757
Utgående ackumulerade anskaffningsvärden	38 320 297	37 518 555
Ingående avskrivningar	-28 527 439	-26 256 868
Försäljningar/utrangeringar	0	157 757
Årets avskrivningar	-2 062 296	-2 428 328
Utgående ackumulerade avskrivningar	- 30 589 735	-28 527 439
Utgående redovisat värde	7 730 562	8 991 116

**Not 7 Andra långfristiga värdepappersinnehav
Koncernen**

	2023-12-31	2022-12-31
Ingående anskaffningsvärde	100 000	100 000
Utgående ackumulerade anskaffningsvärden	100 000	100 000
Utgående redovisat värde	100 000	100 000

**Not 8 Andra långfristiga fordringar
Koncernen**

	2023-12-31	2022-12-31
Ingående anskaffningsvärden	54 300	54 300
Utgående ackumulerade anskaffningsvärden	54 300	54 300
Utgående redovisat värde	54 300	54 300

**Not 9 Förutbetalda kostnader och upplupna intäkter
Koncernen**

	2023-12-31	2022-12-31
Förutbetald hyra	1 040 370	1 005 796
Övriga poster	336 757	369 128
	1 377 127	1 374 924

K

**Not 10 Antal aktier och kvotvärde
Koncernen**

Namn	Antal aktier	Kvotvärde
Antal A-Aktier	1000	100
	1000	100

**Not 11 Ställda säkerheter
Koncernen**

	2023-12-31	2022-12-31
För skulder till kreditinstitut:		
Företagsinteckningar	20 000 000	20 000 000
	20 000 000	20 000 000
För övriga långfristiga skulder:		
Deposition tidningar	54 300	54 300
	54 300	54 300

**Not 12 Skulder till kreditinstitut
Koncernen**

Nedan framgår fördelning av långfristiga lån.

Långgivare	Lånebelopp 2023-12-31	2022-12-31
ICA Banken	6 999 997	11 666 663
ICA Banken	0	1 200 000
	6 999 997	12 866 663
Kortfristig del av långfristig skuld	4 666 668	5 866 668

Moderbolaget

Nedan framgår fördelning av långfristiga lån.

Långgivare	Lånebelopp 2023-12-31	Lånebelopp 2022-12-31
ICA Banken	6 999 997	11 666 663
	6 999 997	11 666 663
Kortfristig del av långfristig skuld	4 666 668	4 666 668

J

**Not 13 Upplupna kostnader och förutbetalda intäkter
Koncernen**

	2023-12-31	2022-12-31
Övriga kostnader	32 000	32 000
Upplupna löner	1 402 385	1 439 654
Upplupna semesterlöner	2 380 042	2 807 051
Upplupna sociala avgifter	743 382	802 543
Abonemangsavgift	727 470	678 417
Upplupna royaltyavgifter	60 056	26 016
Övriga poster	80 000	80 000
Upplupen omsättningshyra	84 888	0
	5 510 223	5 865 681

Moderbolaget

	2023-12-31	2022-12-31
Övriga kostnader	32 000	32 000
	32 000	32 000

**Not 14 Inköp och försäljning mellan koncernföretag
Koncernen**

Under året har inga koncerninterna inköp eller försäljningar ägt rum.

Moderbolaget

Under året har inga koncerninterna inköp eller försäljningar ägt rum.

**Not 15 Resultat från andelar i koncernföretag
Moderbolaget**

	2023	2022
Erhållna utdelningar	0	0
	0	0

**Not 16 Räntekostnader och liknande resultatposter
Koncernen**

	2023	2022
Övriga räntekostnader	839 440	581 469
	839 440	581 469

Moderbolaget

	2023	2022
Övriga räntekostnader	776 043	495 733
	776 043	495 733

Handwritten mark

2024070852575

**Not 17 Andelar i koncernföretag
Moderbolaget**

	2023-12-31	2022-12-31
Ingående anskaffningsvärden	28 000 000	28 000 000
Utgående ackumulerade anskaffningsvärden	28 000 000	28 000 000
Utgående redovisat värde	28 000 000	28 000 000

**Not 18 Specifikation andelar i koncernföretag
Moderbolaget**

Namn	Kapital- andel	Rösträtts- andel	Antal andelar	Bokfört värde	
Selmtec AB	99,9	499	499	28 000 000	
				28 000 000	
					Eget
	Org.nr	Säte		kapital	Resultat
Selmtec AB	556486-4501	Ronneby		30 123 154	11 114 929

**Not 19 Disposition av vinst eller förlust
Moderbolaget**

2023-12-31

Förslag till vinstdisposition

Styrelsen föreslår att till förfogande stående vinstmedel:

balanserad vinst	9 478
årets vinst	1 715 036
	1 724 514
disponeras så att	
till aktieägare utdelas	1 715 000
i ny räkning överföres	9 514
	1 724 514

**Not 20 Bokslutsdispositioner
Moderbolaget**

	2023	2022
Mottagna koncernbidrag	779 600	524 000
	779 600	524 000

[Handwritten signature]

**Not 21 Väsentliga händelser efter räkenskapsårets slut
Moderbolaget**

Bolaget ser genom sitt dotterföretag Selmtec AB ljust på framtiden, inga faror syns då dotterbolaget haft en gynsam utveckling under Coronapandemin och står starkt inför kommande år.


Ronneby 2024-06-11



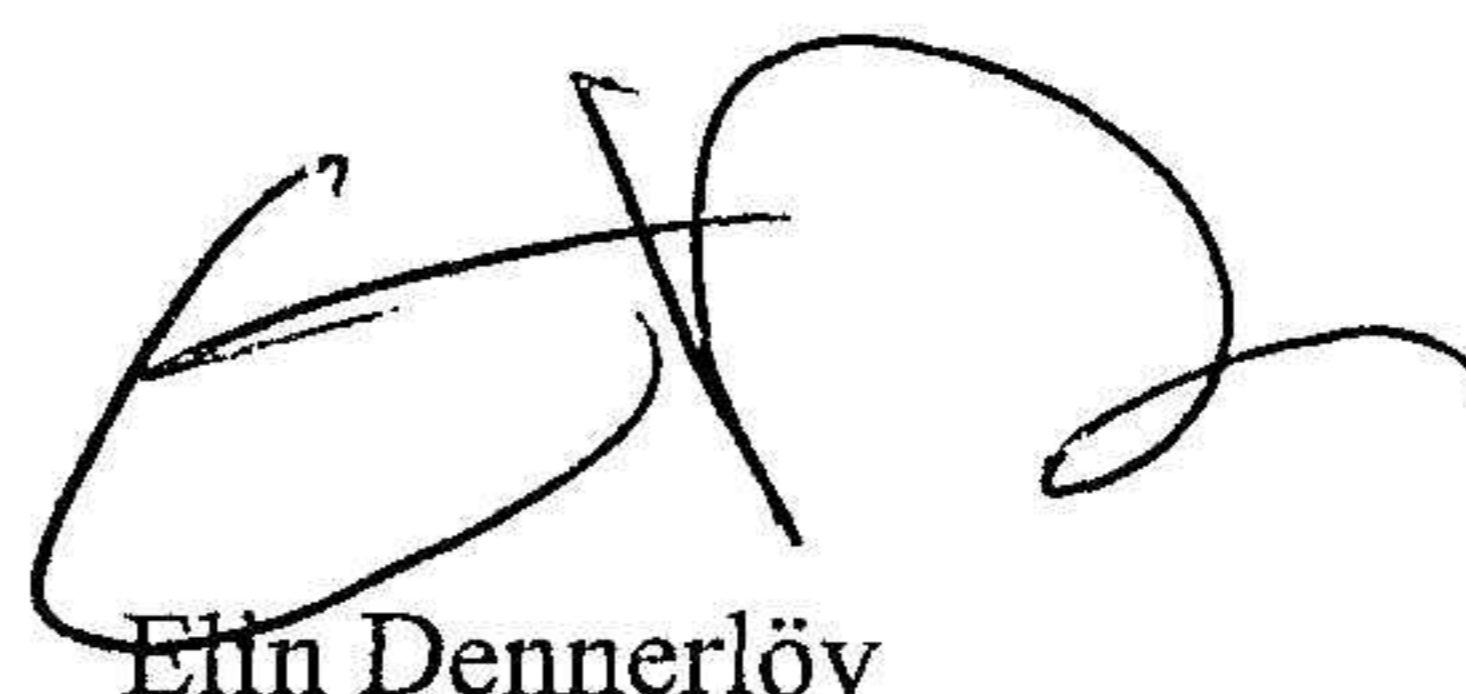
Linus Dennerlöv
Ordförande



Eva Dennerlöv




Sanna Dennerlöv



Elin Dennerlöv

Min revisionsberättelse har lämnats 2024-06-11



Sören Maxén
Auktoriserad revisor

Revisionsberättelse

Till bolagsstämman i Dennerlov Invest AB
Org.nr 559089-7228

Rapport om årsredovisningen och koncernredovisningen

Uttalanden

Jag har utfört en revision av årsredovisningen och koncernredovisningen för Dennerlov Invest AB för räkenskapsåret 2023.

Enligt min uppfattning har årsredovisningen och koncernredovisningen upprättats i enlighet med årsredovisningslagen och ger en i alla väsentliga avseenden rättvisande bild av moderbolagets och koncernens finansiella ställning per den 2023-12-31 och av dessas finansiella resultat och kassaflöde för året enligt årsredovisningslagen. Förvaltningsberättelsen är förenlig med årsredovisningens och koncernredovisningens övriga delar.

Jag tillstyrker därför att bolagsstämman fastställer resultaträkningen och balansräkningen för moderbolaget och koncernen.

Grund för uttalanden

Jag har utfört revisionen enligt International Standards on Auditing (ISA) och god revisionssed i Sverige. Mitt ansvar enligt dessa standarder beskrivs närmare i avsnittet *Revisorns ansvar*. Jag är oberoende i förhållande till moderbolaget och koncernen enligt god revisorssed i Sverige och har i övrigt fullgjort mitt yrkesetiska ansvar enligt dessa krav.

Jag anser att de revisionsbevis jag har inhämtat är tillräckliga och ändamålsenliga som grund för mina uttalanden.

Styrelsens ansvar

Det är styrelsen som har ansvaret för att årsredovisningen och koncernredovisningen upprättas och att de ger en rättvisande bild enligt årsredovisningslagen. Styrelsen ansvarar även för den interna kontroll som de bedömer är nödvändig för att upprätta en årsredovisning och koncernredovisning som inte innehåller några väsentliga felaktigheter, vare sig dessa beror på oegentligheter eller på fel.

Vid upprättandet av årsredovisningen och koncernredovisningen ansvarar styrelsen för bedömningen av bolagets och koncernens förmåga att fortsätta verksamheten. De upplyser, när så är tillämpligt, om förhållanden som kan påverka förmågan att fortsätta verksamheten och att använda antagandet om fortsatt drift. Antagandet om fortsatt drift tillämpas dock inte om styrelsen avser att likvidera bolaget, upphöra med verksamheten eller inte har något realistiskt alternativ till att göra något av detta.

Revisorns ansvar

Mina mål är att uppnå en rimlig grad av säkerhet om huruvida årsredovisningen och koncernredovisningen som helhet inte innehåller några väsentliga felaktigheter, vare sig dessa beror på oegentligheter eller på fel, och att lämna en revisionsberättelse som innehåller mina uttalanden. Rimlig säkerhet är en hög grad av säkerhet, men är ingen garanti för att en revision som utförs enligt ISA och god revisionssed i Sverige alltid kommer att upptäcka en väsentlig felaktighet om en sådan finns. Felaktigheter kan uppstå på grund av oegentligheter eller fel och anses vara väsentliga om de enskilt eller tillsammans rimligen kan förväntas påverka de ekonomiska beslut som användare fattar med grund i årsredovisningen och koncernredovisningen.

En ytterligare beskrivning av mitt ansvar för revisionen av årsredovisningen finns på Revisorsinspektionens webbplats:

http://www.revisorsinspektionen.se/rn/showdocument/documents/rev_dok/revisors_ansvar.pdf

Denna beskrivning är en del av revisionsberättelsen.

Rapport om andra krav enligt lagar och andra författningar

Uttalanden

Utöver min revision av årsredovisningen och koncernredovisningen har jag även utfört en revision av styrelsens förvaltning för Dennerlov Invest AB för räkenskapsåret 2023 samt av förslaget till dispositioner beträffande bolagets vinst eller förlust.

Jag tillstyrker att bolagsstämman disponerar vinsten enligt förslaget i förvaltningsberättelsen och beviljar styrelsens ledamöter ansvarsfrihet för räkenskapsåret.

Grund för uttalanden

Jag har utfört revisionen enligt god revisionsssed i Sverige. Mitt ansvar enligt denna beskrivs närmare i avsnittet *Revisorns ansvar*. Jag är oberoende i förhållande till moderbolaget och koncernen enligt god revisorssed i Sverige och har i övrigt fullgjort mitt yrkesetiska ansvar enligt dessa krav.

Jag anser att de revisionsbevis jag har inhämtat är tillräckliga och ändamålsenliga som grund för mina uttalanden.

Styrelsens ansvar

Det är styrelsen som har ansvaret för förslaget till dispositioner beträffande bolagets vinst eller förlust. Vid förslag till utdelning innefattar detta bland annat en bedömning av om utdelningen är försvarlig med hänsyn till de krav som bolagets och koncernens verksamhetsart, omfattning och risker ställer på storleken av moderbolagets och koncernens egna kapital, konsolideringsbehov, likviditet och ställning i övrigt.

Styrelsen ansvarar för bolagets organisation och förvaltningen av bolagets angelägenheter. Detta innefattar bland annat att fortlöpande bedöma bolagets och koncernens ekonomiska situation och att tillse att bolagets organisation är utformad så att bokföringen, medelsförvaltningen och bolagets ekonomiska angelägenheter i övrigt kontrolleras på ett betryggande sätt.

Revisorns ansvar

Mitt mål beträffande revisionen av förvaltningen, och därmed mitt uttalande om ansvarsfrihet, är att inhämta revisionsbevis för att med en rimlig grad av säkerhet kunna bedöma om någon styrelseledamot i något väsentligt avseende:

- företagit någon åtgärd eller gjort sig skyldig till någon försummelse som kan föranleda ersättningsskyldighet mot bolaget, eller

- på något annat sätt handlat i strid med aktiebolagslagen, årsredovisningslagen eller bolagsordningen.

Mitt mål beträffande revisionen av förslaget till dispositioner av bolagets vinst eller förlust, och därmed mitt uttalande om detta, är att med rimlig grad av säkerhet bedöma om förslaget är förenligt med aktiebolagslagen.


Rimlig säkerhet är en hög grad av säkerhet, men ingen garanti för att en revision som utförs enligt god revisionsssed i Sverige alltid kommer att upptäcka åtgärder eller försummelser som kan föranleda ersättningsskyldighet mot bolaget, eller att ett förslag till dispositioner av bolagets vinst eller förlust inte är förenligt med aktiebolagslagen.

En ytterligare beskrivning av mitt ansvar för revisionen av förvaltningen finns på Revisorsinspektionens webbplats:

http://www.revisorsinspektionen.se/rn/showdocument/documents/rev_dok/revisors_ansvar.pdf.

Denna beskrivning är en del av revisionsberättelsen.

Göteborg den 11 juni 2024


Sören Maxén
Auktoriserad revisor