

ÅRSREDOVISNING
FÖR
CANQURA ONCOLOGY AB

556912-9777

RÄKENSKAPSÅRET

01 JAN-31 DEC 2021

Undertecknad styrelseledamot i **CANQURA ONCOLOGY AB 556912-9777** intygar, dels att denna kopia av årsredovisningen stämmer överens med originalet, dels att resultaträkningen och balansräkningen har fastställts på årsstämma **den 4 APR 2022**

Årsstämman beslutade att godkänna styrelsens förslag till hur **vinsten/ förlusten** ska fördelas.

HÄRIKESBERGA 5 APR 2022

Ort och datum

Underskrift

LARS MONIE

Namnförtydligande

FÖRVALTNINGSBERÄTTELSE

Årsredovisningen är upprättad i svenska kronor, SEK.

VERKSAMHETEN

Allmänt om verksamheten

Bolaget bedriver utveckling, forskning, tillverkning, marknadsföring och försäljning inom onkologi-området för human- och veterinärmedicin och därmed förenlig verksamhet.

Företaget har sitt säte i Uppsala.

Väsentliga händelser under räkenskapsåret

Under 2019 förvärvade tidigare moderbolaget Moreinx ABs ägare 98% av Canqura Oncology AB i syfte att renodla verksamheten. Grantbackavtalen som tecknats med Croda Ltd (tidigare Brenntag Bio AB) ingick också i försäljningen.

Förvärvet innebär att Canqura Oncology AB nu är förberett att ta in en partner vars uppgift blir att leda arbetet med att ta fram ett vaccin mot cancer framåt.

Arbetet har försvårats av Coronapandemin eftersom laboratorier världen över varit upptagna med forskning och försök kring vaccin mot Covid-19.

Uppdraget att utföra försök på möss med den framtagna produkten gavs till slut till Cadila Pharmaceuticals Ltd i Indien. Resultatet av försöken förväntas komma under första halvan av 2022.

Flerårsöversikt, kkr	2021	2020	2019	2018	2017
Nettoomsättning	0	0	0	0	0
Resultat efter finansiella poster	-141	-44	-1 065	-184	-81
Soliditet %	31	40	80	8	7

Förändringar i eget kapital

	Aktie- kapital	Erh aktie- ägartillsk	Balanserat resultat	Årets resultat
Belopp vid årets ingång	100 000	2 433 173	-1 998 406	-43 702
Disposition enligt beslut av årsstämma:				
Balanseras i ny räkning			-43 702	43 702
Årets resultat				-141 121
Belopp vid årets utgång	100 000	2 433 173	-2 042 108	-141 121

Förslag till resultatdisposition

	210101
	- 211231
Styrelsen föreslår att till förfogande stående medel	
balanserat resultat	391 065
årets resultat	-141 121
Totalt	249 944

Disponeras för	
överföring till balanserat resultat	249 944
Totalt	249 944

Bolagets resultat och ställning i övrigt framgår av efterföljande resultat- och balansräkningar med tilläggsupplysningar.



RESULTATRÄKNING

Not 210101-211231 200101-201231

Rörelsekostnader

Övriga externa kostnader

-141 121

-43 702

Summa rörelsekostnader

-141 121

-43 702

Resultat före skatt

-141 121

-43 702

Årets resultat

-141 121

-43 702

2022090801832

2022090801833

BALANSRÄKNING	Not	211231	201231
TILLGÅNGAR			
Anläggningstillgångar			
Immateriella anläggningstillgångar			
Koncessioner, patent, licenser, varumärken samt liknande rättigheter	1	664 559	563 974
Summa immateriella anläggningstillgångar		664 559	563 974
Summa anläggningstillgångar		664 559	563 974
Omsättningstillgångar			
Kortfristiga fordringar			
Övriga fordringar		3 023	398
Summa kortfristiga fordringar		3 023	398
Kassa och bank			
Kassa och bank		467 037	656 254
Summa kassa och bank		467 037	656 254
Summa omsättningstillgångar		470 060	656 652
SUMMA TILLGÅNGAR		1 134 619	1 220 626

BALANSRÄKNING	Not	211231	201231
EGET KAPITAL OCH SKULDER			
Eget kapital			
Bundet eget kapital			
Aktiekapital		100 000	100 000
Summa bundet kapital		100 000	100 000
Fritt eget kapital			
Balanserat resultat		391 065	434 767
Årets resultat		-141 121	-43 702
Summa fritt eget kapital		249 944	391 065
Summa eget kapital		349 944	491 065
Kortfristiga skulder			
Leverantörsskulder		55 113	0
Skulder till koncernföretag		231 660	231 660
Övriga skulder		497 902	497 902
Upplupna kostnader och förutbetalda intäkter		0	-1
Summa kortfristiga skulder		784 675	729 561
SUMMA EGET KAPITAL OCH SKULDER		1 134 619	1 220 626

2022090801834

NOTER

Avskrivningar

Illämpade avskrivningstider:

Immateriella anläggningstillgångar

Koncessioner, patent, licenser, varumärken. Efter värdering.


Materiella anläggningstillgångar


UPPLYSNINGAR TILL BALANSRÄKNINGEN


I Koncessioner, patent, licenser, varumärken samt liknande rättigheter	211231	201231
Ingaende anskaffningsvärden	1 193 494	1 193 494
Akkumulerade avskrivningar	-1 141 532	-1 141 532
Balanserade utgifter utvecklingskostnader	211 189	211 189
Balanserade utgifter Patent	401 408	300 823
Utgående anskaffningsvärden	664 559	563 974
Utgående redovisat värde	664 559	563 974

UNDERSKRIFTER

Uppsala 2022-03-11


Thomas Zetterberg
Styrelsens ordförande


Johan Monie
VD


Lars Monie
Styrelseledamot

NOTER

Avskrivningar

Tillämpade avskrivningstider:

Immateriella anläggningstillgångar

Koncessioner, patent, licenser, varumärken. Efter värdering.

Materiella anläggningstillgångar

UPPLYSNINGAR TILL BALANSRÄKNINGEN

1 Koncessioner, patent, licenser, varumärken samt liknande rättigheter	211231	201231
Ingående anskaffningsvärden	1 193 494	1 193 494
Akkumulerade avskrivningar	-1 141 532	-1 141 532
Balanserade utgifter utvecklingskostnader	211 189	211 189
Balanserade utgifter Patent	401 408	300 823
Utgående anskaffningsvärden	664 559	563 974
Utgående redovisat värde	664 559	563 974

UNDERSKRIFTER

Uppsala 2022-03-25

Thomas Zetterberg
Styrelsens ordförande

Johan Monie
VD



Lars Monie
Styrelseledamot