

ÅRSREDOVISNING

för

Mirotech AB

Org.nr. 556550-3090


Styrelsen får härmed avlämna årsredovisning för räkenskapsåret 2024-05-01 - 2025-04-30

Innehåll	Sida
- förvaltningsberättelse	2
- resultaträkning	3
- balansräkning	4
- noter	6
- underskrifter	6

Undertecknad styrelseledamot i Mirotech AB intygar härmed, dels att denna kopia av årsredovisningen överensstämmer med originalet, dels att resultat- och balansräkning fastställts på årsstämman den 26 augusti 2025. Stämman beslöt tillika godkänna styrelsens förslag till vinstdisposition.

Borensberg 2025-08-26

Mikael Rosenqvist



Mirotech AB

Org.nr. 556550-3090

FÖRVALTNINGSBERÄTTELSE

Årsredovisningen är upprättad i svenska kronor, SEK.

Verksamheten

Allmänt om verksamheten

Bolaget bedriver konsultverksamhet inom mekanisk konstruktion och produktutveckling. Basen i verksamheten finns i Östergötlands län.

Företagets säte är Motala.

Flerårsöversikt

	2024/2025	2023/2024	2022/2023	2021/2022
Nettoomsättning	1 181 860	1 194 364	1 187 760	1 123 017
Resultat efter finansiella poster	371 576	401 587	405 034	781 933
Soliditet (%)	82,18	82,08	81,27	81,38

Definitioner av nyckeltal, se noter

Förändringar i eget kapital

	Aktiekapital	Reservfond	Balanserat resultat	Årets resultat	Summa eget kapital
Belopp vid årets ingång	200 000	40 000	4 618 249	289 420	5 147 669
Balanseras i ny räkning			289 420	-289 420	0
Årets resultat				297 101	297 101
Belopp vid årets utgång	200 000	40 000	4 907 669	297 101	5 444 770

Resultatdisposition

Medel att disponera:

Balanserat resultat	4 907 669
Årets resultat	297 101
	<u>5 204 770</u>

Förslag till disposition:

Balanseras i ny räkning	5 204 770
	<u>5 204 770</u>

Beträffande bolagets resultat och ställning i övrigt hänvisas till efterföljande resultat- och balansräkningar med tillhörande noter.



Mirotech AB

Org.nr. 556550-3090

RESULTATRÄKNING

	Not	2024-05-01 2025-04-30	2023-05-01 2024-04-30
Rörelseintäkter, lagerförändringar m.m.			
Nettoomsättning		1 181 860	1 194 364
Summa rörelseintäkter, lagerförändringar m.m.		<u>1 181 860</u>	<u>1 194 364</u>
Rörelsekostnader			
Övriga externa kostnader		-70 068	-83 306
Personalkostnader	2	<u>-791 774</u>	<u>-733 691</u>
Summa rörelsekostnader		<u>-861 842</u>	<u>-816 997</u>
Rörelseresultat		320 018	377 367
Finansiella poster			
Övriga ränteintäkter och liknande resultatposter		99 287	121 287
Nedskrivningar av finansiella anläggningstillgångar och kortfristiga placeringar		0	32 550
Räntekostnader och liknande resultatposter		<u>-47 729</u>	<u>-129 617</u>
Summa finansiella poster		<u>51 558</u>	<u>24 220</u>
Resultat efter finansiella poster		371 576	401 587
Bokslutsdispositioner			
Förändring av periodiseringsfonder		<u>11 000</u>	<u>-10 000</u>
Summa bokslutsdispositioner		<u>11 000</u>	<u>-10 000</u>
Resultat före skatt		382 576	391 587
Skatter			
Skatt på årets resultat		-85 475	-102 167
Årets resultat		<u>297 101</u>	<u>289 420</u>



2025091004930

BALANSRÄKNING

TILLGÅNGAR

Anläggningstillgångar

Finansiella anläggningstillgångar
Andra långfristiga fordringar
Summa finansiella anläggningstillgångar

Not

2025-04-30

2024-04-30

Summa anläggningstillgångar

Omsättningstillgångar

Kortfristiga fordringar
Kundfordringar
Övriga fordringar
Förutbetalda kostnader och upplupna intäkter
Summa kortfristiga fordringar

Kortfristiga placeringar
Övriga kortfristiga placeringar
Summa kortfristiga placeringar

Kassa och bank
Kassa och bank
Summa kassa och bank

Summa omsättningstillgångar

SUMMA TILLGÅNGAR

3

2 717 857

2 717 857

2 717 857

2 717 857

2 717 857

2 717 857

138 526

132 120

73 371

36 167

119 987

143 409

331 884

311 696

469 755

469 755

469 755

469 755

3 934 000

3 612 655

3 934 000


3 612 655

4 735 639

4 394 106

7 453 496

7 111 963



BALANSRÄKNING

EGET KAPITAL OCH SKULDER

Eget kapital

Bundet eget kapital

Aktiekapital

200 000

200 000

Reservfond

40 000

40 000

Summa bundet eget kapital

240 000

240 000

Fritt eget kapital

Balanserat resultat

4 907 669

4 618 249

Årets resultat

297 101

289 420

Summa fritt eget kapital

5 204 770

4 907 669

Summa eget kapital

5 444 770

5 147 669

Obeskattade reserver

Periodiseringsfonder

858 000

869 000

Summa obeskattade reserver

858 000

869 000

Kortfristiga skulder

Leverantörsskulder

952

2 136

Övriga skulder

1 059 345

1 008 276

Upplupna kostnader och förutbetalda intäkter

90 429

84 882

Summa kortfristiga skulder

1 150 726

1 095 294

SUMMA EGET KAPITAL OCH SKULDER

7 453 496

7 111 963



2025091004932

2025091004933

NOTER

Not 1 Redovisnings- och värderingsprinciper

Årsredovisningen är upprättad i enlighet med årsredovisningslagen och Bokföringsnämndens allmänna råd (BFNAR 2016:10) om årsredovisning i mindre företag.

Tjänste- och entreprenaduppdrag
Företagets intäkter från uppdrag till fast pris redovisas enligt huvudregeln.

Noter till resultaträkningen

Not 2 Medelantal anställda	2024/2025	2023/2024
<i>Medelantal anställda</i> Medelantalet anställda bygger på av bolaget betalda närvarotimmar relaterade till en normal arbetstid.		
Medelantal anställda har varit	1,00	1,00

Noter till balansräkningen

Not 3 Andra långfristiga fordringar	2025-04-30	2024-04-30
Ingående anskaffningsvärden	2 717 857	2 717 857
Utgående anskaffningsvärden	2 717 857	2 717 857
Redovisat värde	2 717 857	2 717 857

Posten avser kapitalförsäkringar.


Övriga noter

Not 4 Definition av nyckeltal

Soliditet
Justerat eget kapital i procent av balansomslutning

lh

Borensberg
2025-08-26



Mikael Rosenqvist
2025-08-26

Kopians överensstämmelse
med originalet intygas:

