

Årsredovisning

för

Vetaderm Göteborg AB

559237-0885

Räkenskapsåret


2023-01-01--2023-12-31

Fastställelseintyg

Undertecknad styrelseledamot i Vetaderm Göteborg AB intygar härmed att resultat- och balansräkningarna i årsredovisningen har fastställts på årsstämma 2024-06-25. Årsstämman beslutade att godkänna styrelsens förslag till resultatdisposition.

Jag intygar också att innehållet i årsredovisningen stämmer överens med originalen.

Göteborg 2024-06-30



Robert Cikota

Årsredovisning

för

Vetaderm Göteborg AB

559237-0885

Räkenskapsåret

2023-01-01--2023-12-31

Styrelsen får härmed avge årsredovisning för räkenskapsåret 2023-01-01--2023-12-31

Innehåll	Sida
* förvaltningsberättelse	1
* resultaträkning	2
* balansräkning	3,4
* noter	5
* underskrift	5

FÖRVALTNINGSBERÄTTELSE

Årsredovisningen är upprättad i svenska kronor, SEK.

Verksamheten

Allmänt om verksamheten

Företaget bedriver djurvård och försäljning av djurvårdsprodukter samt forsknings- och utvecklingsarbeten inom veterinärmedicin.

Företagets säte är i Göteborg

Flerårsöversikt (tkr)	2023	2022	2021	2020
Nettoomsättning	5 523 495	4 347 363	2 409 091	1 089 760
Resultat efter finansiella poster	107 626	52 102	-294 206	-293 455
Soliditet (%)	14	6	2	3

Definitioner av nyckeltal, se noter.

Förändring av eget kapital

	Aktie-kapital	Balanserat resultat	Årets resultat	Totalt
Belopp vid årets ingång	25 000	-587 660	52 102	-510 558
Villkorat aktieägartillskott		600 000		600 000
Balanseras i ny räkning		52 102	-52 102	0
Årets resultat			107 626	107 626
Belopp vid årets utgång	25 000	64 442	107 626	197 068

Resultatdisposition

Styrelsen föreslår att den ansamlade vinsten (kronor):

Balanserad vinst	64 442
Årets vinst	107 626
	172 068
behandlas så att i ny räkning överföres	172 068

Företagets resultat och ställning i övrigt framgår av efterföljande resultat- och balansräkning med noter.

2024111804328

RESULTATRÄKNING

	Not	2023-12-31	2022-12-31
Rörelseintäkter			
Nettoomsättning		5 523 495	4 347 363
Övriga rörelseintäkter		0	14 993
Summa rörelseintäkter		5 523 495	4 362 356
Rörelsens kostnader			
Råvaror och förnödenheter		-1 657 177	-920 057
Övriga externa kostnader		-986 770	-943 214
Personalkostnader	2	-2 725 167	-2 406 408
Avskrivningar av materiella anläggningstillgångar		-49 249	-38 265
Övriga rörelsekostnader			-375
Summa rörelsekostnader		-5 418 363	-4 308 319
		105 132	54 037
Finansiella poster			
Övriga ränteintäkter och liknande resultatposter		2 554	1 182
Räntekostnader och liknande resultatposter		-59	-3 117
Summa finansiella poster		2 495	-1 935
Resultat före skatt		107 627	52 102
Årets resultat		107 627	52 102

2024111804329

BALANSRÄKNING

TILLGÅNGAR		2023-12-31	2022-12-31
	Not		
Anläggningstillgångar			
Materiella anläggningstillgångar			
Inventarier, verktyg och installationer	3	418 442	385 529
Summa materiella anläggningstillgångar		<u>418 442</u>	<u>385 529</u>
Summa anläggningstillgångar		418 442	385 529
Omsättningstillgångar			
Varulager mm			
Färdiga varor och handelsvaror		364 508	385 009
Summa varulager		<u>364 508</u>	<u>385 009</u>
Kortfristiga fordringar			
Kundfordringar		100307	38020
Övriga fordringar		72 561	54 282
Förutbetalda kostnader och upplupna intäkter		161 801	53 167
Summa kortfristiga fordringar		<u>334 669</u>	<u>145 469</u>
Kassa och bank			
Kassa och bank		305 035	543 390
Summa kassa och bank		<u>305 035</u>	<u>543 390</u>
Summa omsättningstillgångar		1 004 212	1 073 868
SUMMA TILLGÅNGAR		1 422 654	1 459 397

2024111804330

BALANSRÄKNING

EGET KAPITAL OCH SKULDER	2023-12-31	2022-12-31
Eget kapital		
Bundet eget kapital		
Aktiekapital	25 000	25 000
Summa bundet eget kapital	25 000	25 000
Fritt eget kapital		
Balanserat resultat	64 442	12 339
Årets resultat	107 626	52 102
Summa fritt eget kapital	172 068	64 441
Summa eget kapital	197 068	89 441
Kortfristiga skulder		
Övriga kortfristiga skulder	0	2 925
Leverantörsskulder	239 052	158 368
Skulder till koncernföretag	200 000	400 000
Övriga skulder	588 031	686 681
Upplupna kostnader och förutbetalda intäkter	198 503	121 982
Summa kortfristiga skulder	1 225 586	1 369 956
SUMMA EGET KAPITAL OCH SKULDER	1 422 654	1 459 397

NOTER

Not 1 Redovisnings- och värderingsprinciper

Allmänna upplysningar

Årsredovisningen är upprättad i enlighet med årsredovisningslagen och Bokföringsnämndens allmänna råd (BFNAR 2016:10) om årsredovisningen i mindre företag.

Materiella anläggningstillgångar

Tillämpade avskrivningstider 10 år

Nyckeltalsdefinitioner

Nettoomsättning

Rörelsens huvudintäkter, fakturerade kostnader, sidointäkter samt intäktskorrigeringar

Resultat efter finansiella poster

Resultat efter finansiella intäkter och kostnader men före skatter.

Soliditet

Justerat eget kapital i procent av balansomslutning.

Medelantalet anställda

Medelantalet anställda bygger på av företaget betalda närvarotimmar relaterade till normal arbetstid

Not 2 Medelantalet anställda

2023

2022

Meeltal anställda under året

4

3

Not 3 Inventarier, verktyg och installationer

2023-12-31

2022-12-31

Ingående anskaffningsvärden

442 780

329 580

Inköp

82 162

113 200

Utgående anskaffningsvärden

524 942

442 780

Ingående avskrivningar

-57 251

-18 986

Årets avskrivningar

-49 249

-38 265

Utgående avskrivningar

-106 500

-57 251


Redovisat värde

418 442


385 529

Resultat- och balansräkning kommer att föreläggas på årsstämma för fastställelse

Göteborg 2024-06-20



Robert Cikota
Styrelseledamot



Susanne Ahman
Styrelseledamot