

Årsredovisning
och
Koncernredovisning
för
Rosenlunds Holding AB
556928-6908

Räkenskapsåret


2023-05-01 - 2024-04-30

Fastställelseintyg

Undertecknad styrelseledamot i Rosenlunds Holding AB intygar att resultaträkningen och balansräkningen i årsredovisningen för moderbolaget samt koncernresultaträkningen och koncernbalansräkningen har fastställts på årsstämma 2024-10-29. Årsstämman beslutade att godkänna styrelsens förslag till resultatdisposition.

Jag intygar också att innehållet i årsredovisningen och revisionsberättelsen stämmer överens med originalen.

Jönköping 2024-10-29


Göran Gustavsson

Årsredovisning
och
Koncernredovisning
för
Rosenlunds Holding AB

556928-6908

Räkenskapsåret

2023-05-01 - 2024-04-30

Styrelsen och verkställande direktören för Rosenlunds Holding AB avger följande årsredovisning och koncernredovisning för räkenskapsåret 2023-05-01 - 2024-04-30.

Årsredovisningen är upprättad i svenska kronor, SEK. Om inte annat särskilt anges, redovisas alla belopp i tusentals kronor (Tkr). Uppgifter inom parentes avser föregående år.

Förvaltningsberättelse

Information om verksamheten

Bolaget bildades 2013-04-12.

Bolaget ska äga och förvalta aktier samt därmed förenlig verksamhet. Företaget har sitt säte i Jönköping.

Väsentliga händelser under och efter räkenskapsårets utgång

Investeringar och fortsatt utveckling i respektive bolag. Inga specifika risker.

Koncernen planerar expansion av terminal/lagerverksamhet. Utöka linjeåtagande i partitrafiken samt utveckla lokal/kretstrafiken med kvällsdistribution.

Väsentliga riskfaktorer för koncernen är skatteutvecklingen (höjda skatter på bränsle, arbetsgivaravgifter mm), cobotageregler samt brist på chaufförer som genomfört alla delar i fortbildning och därigenom fått ett yrkeskompetensbevis, YKB, vilket det är krav på från och med september 2016.

Under året har omvärldsekonomin påverkats av flera olika faktorer vilket inte har haft någon väsentlig effekt på koncernens ekonomi. Risken för framtida effekter i verksamheten kan dock ej uteslutas, vilket innebär att det finns en risk för framtida negativ finansiell påverkan och alla bedömningar är behäftade med osäkerhet. Koncernen följer utvecklingen och vidtar löpande de åtgärder som krävs.

Ägarförhållanden

Bolaget är moderbolag i en koncern med de helägda dotterbolagen Rosenlunds Åkeri AB, Rosenlunds Logistics AB, Rosenlunds Verkstad AB, Fastighets AB Lundhavet och Forsheda Åkeri AB.

2024103106637

Flerårsöversikt (Tkr)

Koncernen	2023/24	2022/23	2021/22	2020/21
Nettoomsättning	325 069	336 811	324 817	302 664
Resultat efter finansiella poster	12 173	23 873	24 229	21 916
Balansomslutning	266 948	275 550	270 546	235 439
Antal anställda	212	223	234	244
Soliditet (%)	30,4	29,3	25,8	25,2
Moderbolaget	2023/24	2022/23	2021/22	2020/21
Nettoomsättning	0	0	0	0
Resultat efter finansiella poster	8 394	3 897	4 902	-102
Balansomslutning	47 607	34 457	31 740	27 720
Soliditet (%)	60,0	67,6	68,2	76,9

För definitioner av nyckeltal, se Redovisnings- och värderingsprinciper.

Under året har koncernen ändrat sin bedömning gällande de finansiella leasingkontrakten och numera tagit upp dem i redovisningen. I samband med detta har jämföresleåret räknats om, åren 21/22 och 20/21 har dock inte räknats om.

Förslag till vinstdisposition

Styrelsen föreslår att till förfogande stående vinstmedel (kronor):

fri överkursfond	10 622 496
balanserad vinst	3 486 957
årets vinst	14 213 970
	28 323 423
disponeras så att	
till aktieägare utdelas	9 000 000
i ny räkning överföres	19 323 423
	28 323 423

Styrelsen föreslås bemyndigas att besluta om tidpunkt då utdelningen skall betalas.

Styrelsen anser att förslaget är förenligt med försiktighetsregeln i 17 kap. 3 § aktiebolagslagen enligt följande redogörelse: Styrelsens uppfattning är att vinstutdelningen är försvarlig med hänsyn till de krav verksamhetens art, omfattning och risk ställer på storleken på det egna kapitalet, bolagets konsolideringsbehov, likviditet och ställning i övrigt.

Koncernens och moderbolagets resultat och ställning i övrigt framgår av efterföljande resultat- och balansräkningar samt kassaflödesanalyser med noter. *ll*

Koncernens Resultaträkning

Tkr

	Not	2023-05-01 -2024-04-30	2022-05-01 -2023-04-30
Nettoomsättning		325 068	336 811
Övriga rörelseintäkter		2 959	2 765
Summa rörelseintäkter		328 027	339 576
Rörelsens kostnader			
Handelsvaror		-8 212	-7 180
Övriga externa kostnader	2, 3	-148 641	-153 533
Personalkostnader	4	-132 179	-129 247
Avskrivningar och nedskrivningar av materiella anläggningstillgångar		-20 757	-20 663
Övriga rörelsekostnader		-56	-9
Summa rörelsekostnader		-309 845	-310 632
Rörelseresultat		18 182	28 944
Resultat från finansiella poster			
Övriga ränteintäkter och liknande resultatposter	5	1 249	24
Räntekostnader och liknande resultatposter	6	-7 258	-5 095
Summa finansiella poster		-6 009	-5 071
Resultat efter finansiella poster		12 173	23 873
Resultat före skatt		12 173	23 873
Skatt på årets resultat	7	-2 715	-4 132
Årets resultat		9 458	19 741

EV

Koncernens
Balansräkning

Tkr

Not 2024-04-30 2023-04-30

TILLGÅNGAR

Anläggningstillgångar

Materiella anläggningstillgångar

Byggnader och mark	8	68 868	72 083
Maskiner och andra tekniska anläggningar	9	78 848	80 020
Inventarier, verktyg och installationer	10	3 443	4 264
Pågående nyanläggningar och förskott avseende materiella anläggningstillgångar	11	0	0
		151 159	156 367

Finansiella anläggningstillgångar

Andra långfristiga värdepappersinnehav	12	210	210
		210	210
Summa anläggningstillgångar		151 369	156 577

Omsättningstillgångar

Varulager m m

Färdiga varor och handelsvaror		3 768	3 603
		3 768	3 603

Kortfristiga fordringar

Kundfordringar		36 127	37 098
Aktuella skattefordringar		95	0
Övriga kortfristiga fordringar		7 547	842
Förutbetalda kostnader och upplupna intäkter	13	5 552	5 645
		49 321	43 585

Kassa och bank

Summa omsättningstillgångar	14, 15	62 490	71 785
		115 579	118 973

SUMMA TILLGÅNGAR

266 948 **275 550**

Handwritten mark

2024103106639

Koncernens rapport över förändringar i eget kapital

Tkr

	Aktie- kapital	Balanserad vinst inkl. årets resultat	Summa eget kapital
Ingående eget kapital 2022-05-01	184	69 737	69 921
Utdelning		-9 000	-9 000
Årets resultat		19 741	19 741
Summa totalresultat		10 741	10 741
Utgående eget kapital 2023-04-30	184	80 479	80 663
Utdelning		-9 000	-9 000
Årets resultat		9 458	9 458
Summa totalresultat		458	458
Utgående eget kapital 2024-04-30	184	80 937	81 121

Under året har koncernen ändrat sin bedömning gällande de finansiella kontrakten och numera tagit upp dem i redovisningen. I samband med detta har jämförelseåret räknats om vilket medfört en effekt på eget kapital om -81 tkr genom rättelse av föregående års resultat. Eget kapital per 230430 uppgick före rättelsen till 80 744 kr. Se mer information om denna rättelse av fel i not 28.

Koncernens

Not

2023-05-01
-2024-04-30

2022-05-01
-2023-04-30

Kassaflödesanalys

Tkr

Den löpande verksamheten

Resultat efter finansiella poster		12 173	23 874
Justeringar för poster som inte ingår i kassaflödet m.m	20	20 757	20 663
Betald skatt		-4 043	-5 640

Kassaflöde från den löpande verksamheten före förändringar av rörelsekapital

28 887 38 897

Kassaflöde från förändringar i rörelsekapital

Förändring av varulager och pågående arbeten		-165	-402
Förändring av kundfordringar		971	5 052
Förändring av kortfristiga rörelsefordringar		-6 612	-86
Förändring av leverantörsskulder		-5 894	-2 038
Förändring av kortfristiga rörelseskulder		4 538	-426
Kassaflöde från den löpande verksamheten		21 725	40 997

Investeringsverksamheten

Investeringar i materiella anläggningstillgångar		-15 715	-15 194
Försäljning av materiella anläggningstillgångar		133	199
Kassaflöde från investeringsverksamheten		-15 582	-14 995

Finansieringsverksamheten

Amortering av leasingsskuld		-1 876	-2 043
Amortering av lån		-4 562	-8 400
Utbetald utdelning		-9 000	-9 000
Kassaflöde från finansieringsverksamheten		-15 438	-19 443

Årets kassaflöde

-9 295 6 559

Likvida medel vid årets början

Likvida medel vid årets början		71 785	65 226
Likvida medel vid årets slut		62 490	71 785

kl

2024103106643

Moderbolagets Resultaträkning

Tkr

	Not	2023-05-01 -2024-04-30	2022-05-01 -2023-04-30
Rörelsens kostnader			
Övriga externa kostnader	2	-130	-78
		-130	-78
Rörelseresultat		-130	-78
Resultat från finansiella poster			
Resultat från andelar i koncernföretag	21	8 500	4 000
Övriga ränteintäkter och liknande resultatposter		24	0
Räntekostnader och liknande resultatposter		0	-26
		8 524	3 975
Resultat efter finansiella poster		8 394	3 897
Bokslutsdispositioner	22	7 300	8 500
Resultat före skatt		15 694	12 397
Skatt på årets resultat	7	-1 480	-1 735
Årets resultat		14 214	10 662

AW

**Moderbolagets
Balansräkning**

Tkr

Not 2024-04-30 2023-04-30

TILLGÅNGAR

Anläggningstillgångar

Finansiella anläggningstillgångar

Andelar i koncernföretag 23, 24 16 350 16 350

16 350 16 350

Summa anläggningstillgångar 16 350 16 350

Omsättningstillgångar

Kortfristiga fordringar

Fordringar hos koncernföretag 28 510 16 973

Aktuella skattefordringar 1 341 1 086

Övriga kortfristiga fordringar 26 0

Förutbetalda kostnader och upplupna intäkter 13 26 2

29 903 18 061

Kassa och bank 1 354 46

Summa omsättningstillgångar 31 257 18 107

SUMMA TILLGÅNGAR 47 607 34 457

AK

2024103106644

**Moderbolagets
Balansräkning**

Tkr

Not

2024-04-30

2023-04-30

EGET KAPITAL OCH SKULDER

Eget kapital

25

Bundet eget kapital

Aktiekapital

184

184

184

184

Fritt eget kapital

Fri överkursfond

10 622

10 622

Balanserad vinst eller förlust

3 487

1 825

Årets resultat

14 214

10 662

28 323

23 109

Summa eget kapital

28 507

23 293

Kortfristiga skulder

Skulder till koncernföretag

4 904

133

Övriga kortfristiga skulder

14 126

10 981

Upplupna kostnader och förutbetalda intäkter

70

50

Summa kortfristiga skulder

19 100

11 164

SUMMA EGET KAPITAL OCH SKULDER

47 607

34 457

RP

Moderbolagets rapport över förändringar i eget kapital

Tkr

	Aktie- kapital	Överkurs- fond	Balanserat resultat	Årets resultat	Summa eget kapital
Ingående eget kapital 2022-05-01	184	10 622	1 505	9 320	21 631
Balanseras i ny räkning			9 320	-9 320	0
Utdelning			-9 000		-9 000
Årets resultat				10 662	10 662
Summa totalresultat			320	1 342	1 662
Utgående eget kapital 2023-04-30	184	10 622	1 825	10 662	23 293
Balanseras i ny räkning			10 662	-10 662	0
Utdelning			-9 000		-9 000
Årets resultat				14 214	14 214
Utgående eget kapital 2024-04-30	184	10 622	3 487	14 214	28 507

2024103106646

Noter

Tkr

Not 1 Redovisnings- och värderingsprinciper

Allmänna upplysningar

Årsredovisningen och koncernredovisningen är upprättad i enlighet med årsredovisningslagen och BFNAR 2012:1 Årsredovisning och koncernredovisning (K3). Redovisningsprinciperna är oförändrade jämfört med föregående år.

Koncernredovisning

Rosenlunds Holding AB upprättar koncernredovisning. Uppgifter om koncernredovisning finns i not. Dotterföretagen inkluderas i koncernredovisningen från och med den dag då det bestämmande inflytandet överförs till koncernen. De exkluderas ur koncernredovisningen från och med den dag då det bestämmande inflytandet upphör.

Koncernens bokslut är upprättat enligt förvärvsmetoden. Förvärvstidpunkten är den tidpunkt då det bestämmande inflytandet erhålls. Identifierbara tillgångar och skulder värderas inledningsvis till verkliga värden vid förvärvstidpunkten. Minoritetens andel av de förvärvade nettotillgångarna värderas till verkligt värde. Goodwill utgörs av mellanskillnaden mellan de förvärvade identifierbara nettotillgångarna vid förvärvstillfället och anskaffningsvärdet inklusive värdet av minoritetsintresset och värderas initialt till anskaffningsvärdet. Mellanhavanden mellan koncernföretag elimineras i sin helhet. De omräkningsdifferenser som uppkommer redovisas i koncernens egna kapital.

Utländska valutor

Monetära tillgångs- och skuldposter i utländsk valuta värderas till balansdagens kurs. Transaktioner i utländsk valuta omräknas enligt transaktionsdagens balansdagskurs.

Intäktsredovisning

Tjänsteuppdrag

För tjänsteuppdrag på löpande räkning redovisas inkomsten som är hänförlig till ett utfört tjänsteuppdrag som intäkt i takt med att arbete utförs och material levereras eller förbrukas.

Andra typer av intäkter

Ränteintäkter redovisas i enlighet med effektivräntemetoden.

Inkomstskatter

Aktuella skatter värderas utifrån de skattesatser och skatteregler som gäller på balansdagen. Uppskjutna skatter värderas utifrån de skattesatser och skatteregler som är beslutade före balansdagen.

Uppskjuten skatteskuld avseende temporära skillnader som hänför sig till investeringar i dotterföretag redovisas inte i koncernredovisningen då moderföretaget i samtliga fall kan styra tidpunkten för återföring av de temporära skillnaderna och det inte bedöms sannolikt att en återföring sker inom överskådlig framtid.

Uppskjuten skattefordran avseende underskottsavdrag eller framtida skattemässiga avdrag redovisas i den utsträckning det är sannolikt att avdraget kan avräknas mot underskott vid framtida beskattning.

Fordringar och skulder netto redovisas endast när det finns en legal rätt till kvittning.

Aktuell skatt, liksom förändring i uppskjuten skatt, redovisas i resultaträkningen om inte skatten är hänförlig till en händelse eller transaktion som redovisas direkt i eget kapital. Skatteeffekter av poster som redovisas direkt mot eget kapital redovisas mot eget kapital.

På grund av sambandet mellan redovisning och beskattning särredovisas inte den uppskjutna skatteskulden som är hänförlig till obeskattade reserver.

Materiella anläggningstillgångar

Materiella anläggningstillgångar redovisas till anskaffningsvärde minskat med ackumulerade avskrivningar enligt plan och eventuella nedskrivningar. I anskaffningsvärdet ingår utgifter som direkt kan hänföras till förvärvet av tillgången.

När en komponent i en anläggningstillgång byts ut, utranteras eventuell kvarvarande del av den gamla komponenten och den nya komponentens anskaffningsvärde aktiveras.

Tillkommande utgifter som avser tillgångar som inte delas upp i komponenter läggs till anskaffningsvärdet om de beräknas ge företaget ekonomiska fördelar, till den del tillgångens prestanda ökar i förhållande till tillgångens värde vid anskaffningstidpunkten.

Utgifter för löpande reparation och underhåll redovisas som kostnader.

I samband med fastighetsförvärv bedöms fastigheten väntas ge upphov till framtida kostnader för rivning och återställande av platsen. I sådana fall görs en avsättning och anskaffningsvärdet ökas med samma belopp.

Realisationsvinst respektive realisationsförlust vid avyttring av en anläggningstillgång redovisas som Övrig rörelseintäkt respektive Övrig rörelsekostnad.

Materiella anläggningstillgångar skrivs av systematiskt över tillgångens bedömda nyttjandeperiod.

När tillgångarnas avskrivningsbara belopp fastställs, beaktas i förekommande fall tillgångens restvärde. Koncernens mark har obegränsad nyttjandeperiod och skrivs inte av. Linjär avskrivningsmetod används för övriga typer av materiella tillgångar.

Följande avskrivningstider tillämpas:

Byggnader	25 år
Fordon och inventarier	5-20 år
Övriga inventarier	20 år

Nedskrivningar av icke-finansiella tillgångar

När det finns en indikation på att en tillgångs värde minskat, görs en prövning av nedskrivningsbehov. Har tillgången ett återvinningsvärde som är lägre än det redovisade värdet, skrivs den ner till återvinningsvärdet. Vid bedömning av nedskrivningsbehov grupperas tillgångarna på de lägsta nivåer där det finns separata identifierbara kassaflöden (kassagenérande enheter). För tillgångar som tidigare skrivits ner görs per varje balansdag en prövning av om återföring bör göras.

Inga låneutgifter aktiveras.

Leasingavtal

De leasingavtal som avser hyresavtal där företaget är leasetagare redovisas som operationell leasing. Leasingavgiften redovisas som en kostnad linjärt över leasingperioden.

Finansiella leasingavtal medför att rättigheter och skyldigheter redovisas som tillgång respektive skuld i balansräkningen. Tillgången och skulden värderas till det lägsta av tillgångens verkliga värde och nuvärdet av minimileaseavgifterna. Utgifter som direkt kan hänföras till leasingavtalet läggs till tillgångens värde. Leasingavgifterna fördelas på ränta och amortering enligt effektivräntemetoden. Variabla avgifter redovisas som kostnad i den period de uppkommer. Den leasade tillgången skrivs av linjärt över leasingperioden.

Finansiella instrument

Finansiella instrument som redvisas i balansräkningen inkluderar värdepapper, kundfordringar och övriga fordringar, kortfristiga placeringar, leverantörsskulder och låneskulder. Instrumenten redovisas i balansräkningen när koncernen blir part i instrumentets avtalsmässiga villkor.

Finansiella tillgångar tas bort från balansräkningen när rätten att erhålla kassaflöden från instrumentet har löpt ut eller överförs och koncernen har överfört i stort sett alla risker och förmåner som är förknippade med äganderätten.

Finansiella skulder tas bort från balansräkningen när förpliktelseerna har reglerats eller på annat sätt upphört.

Kundfordringar och övriga fordringar

Fordringar redovisas som omsättningstillgångar med undantag för poster med förfallodag mer än 12 månader efter balansdagen, vilka klassificeras som anläggningstillgångar. Fordringar tas upp till det belopp som förväntas bli inbetalt efter avdrag för individuellt bedömda osäkra fordringar.

Andra långfristiga värdepappersinnehav

Posten består huvudsakligen av aktier samt ett mindre innehav av räntebärande tillgångar. Innehaven innehas på lång sikt. Tillgångar ingående i posten och redovisas inledningsvis till anskaffningsvärde. I efterföljande redovisning redovisas aktierna till anskaffningsvärde med bedömning av om nedskrivningsbehov föreligger. De räntebärande tillgångarna redovisas i efterföljande redovisning till upplupet anskaffningsvärde med tillämpning av effektivräntemetoden, minskat med eventuell reservering för värdeminskning.

Låneskulder och leverantörsskulder

Låneskulder och leverantörsskulder redovisas initialt till anskaffningsvärde efter avdrag för transaktionskostnader. Skiljer sig det redovisade beloppet från det belopp som ska återbetalas vid förfallotidpunkten periodiseras mellanskillnaden som räntekostnad över lånets löptid med hjälp av instrumentets effektivränta. Härigenom överensstämmer vid förfallotidpunkten det redovisade beloppet och det belopp som ska återbetalas.

Kvittning av finansiell fordran och finansiell skuld

En finansiell tillgång och en finansiell skuld kvittas och redovisas med ett nettobelopp i balansräkningen endast då legal kvittningsrätt föreligger samt då en reglering med ett nettobelopp avses ske eller då en samtida avyttring av tillgången och reglering av skulden avses ske.

Nedskrivningsprövning av finansiella anläggningstillgångar

Vid varje balansdag bedömer koncernen om det finns någon indikation på nedskrivningsbehov i någon utav de finansiella anläggningstillgångarna. Nedskrivning sker om värdenedgången bedöms vara bestående. Nedskrivningen redovisas i resultaträkningsposten Resultat från övriga värdepapper och fordringar som är anläggningstillgångar. Nedskrivningsbehovet prövas individuellt för aktier och andelar och övriga enskilda finansiella anläggningstillgångar som är väsentliga.

Exempel på indikationer på nedskrivningsbehov är negativa ekonomiska omständigheter eller ogynnsamma förändringar av branschvillkor i företag vars aktier koncernen investerat i.

Varulager

Varulagret värderas, värderas med tillämpning av först-in-först-ut-principen, till det lägsta av anskaffningsvärdet och nettoförsäljningsvärdet på balansdagen. För homogena varugrupper tillämpas kollektiv värdering. *ju*

Obeskattade reserver

Obeskattade reserver redovisas med bruttobelopp i balansräkningen, inklusive den uppskjutna skatteskuld som är hänförlig till reserverna.

Bokslutsdispositioner

Förändringar av obeskattade reserver redovisas som bokslutsdispositioner i resultaträkningen. Koncernbidrag redovisas som bokslutsdispositioner.

Ersättningar till anställda

Kortfristiga ersättningar

Kortfristiga ersättningar utgörs av bland annat löner, betald semester, betald frånvaro, bonus och ersättning efter avslutad anställning (pension). Kortfristiga ersättningar redovisas som kostnad och en skuld då det finns en legal eller informell förpliktelse att betala ut en ersättning till följd av en tidigare händelse och en tillförlitlig uppskattning av beloppet kan göras.

Ersättningar efter avslutad anställning

I koncernen förekommer såväl avgiftsbestämda pensionsplaner. I avgiftsbestämda pensionsplaner betalar koncernen fastställda avgifter till ett annat företag och har inte någon legal eller informell förpliktelse att betala något ytterligare även om det andra företaget inte kan uppfylla sitt åtagande. Koncernens resultat belastas för kostnader i takt med att de anställdas tjänster utförs.

Ersättningar vid uppsägning

Ersättningar vid uppsägning utgår då något företag beslutar att avsluta en anställning före den normala tidpunkten för anställningens upphörande eller då en anställd accepterar ett erbjudande om frivillig avgång i utbyte mot sådan ersättning. Om ersättningen inte ger företaget någon framtida ekonomisk fördel redovisas en skuld och en kostnad när företaget har en legal eller informell förpliktelse att lämna sådan ersättning. Ersättningen värderas till den bästa uppskattningen av den ersättning som skulle krävas för att reglera förpliktelsen på balansdagen.

Kassaflödesanalys

Kassaflödesanalysen upprättas enligt indirekt metod. Det redovisade kassaflödet omfattar endast transaktioner som medfört in- eller utbetalningar.

Som likvida medel klassificerar koncernen, förutom kassamedel, disponibla tillgodohavanden hos banker och andra kreditinstitut samt kortfristiga likvida placeringar som är noterade på en marknadsplats och har en kortare löptid än tre månader från anskaffningstidpunkten. Förändringar i spärrade medel redovisas i investeringsverksamheten.

Nyckeltalsdefinitioner

Nettoomsättning

Rörelsens huvudintäkter, fakturerade kostnader, sidointäkter samt intäktskorrigeringar.

Resultat efter finansiella poster

Resultat efter finansiella intäkter och kostnader men före bokslutsdispositioner och skatter.

Balansomslutning

Företagets samlade tillgångar.

Soliditet (%)

Justerat eget kapital (eget kapital och obeskattade reserver med avdrag för uppskjuten skatt) i procent av balansomslutning.

LN

Uppskattningar och bedömningar

Vid upprättandet av årsredovisningen krävs att kvalificerade uppskattningar och bedömningar görs för redovisningsändamål. Dessa kan påverka såväl resultaträkning och balansräkning som tilläggsinformation som lämnas i de finansiella rapporterna. Dessutom görs bedömningar vid tillämpningen av aktuella redovisningsprinciper.

Uppskattningar och bedömningar spelar en viktig roll bland annat vid värderingen av:

Värdering av kundfordringar

Värdering av osäkra kundfordringar sker individuellt baserat på bedömd betalningsförmåga. Kundfordringarna består av en relativ stor mängd kunder, dvs det finns därmed oftast ingen enskild stor fordran vilket ger en god riskspridning.

Bedömd nyttjandeperiod för materiala anläggningstillgångar

De antaganden som gjorts avseende ekonomisk livslängd per anläggningstyp framgår av not 1 under rubriken "Materiala anläggningstillgångar". Bedömningen sker med utgångspunkt från den erfarenhet företagsledningen har av liknande tillgångar och den tänkta användningen i verksamheten.

Not 2 Arvode till revisorer

Koncernen

	2023-05-01 -2024-04-30	2022-05-01 -2023-04-30
--	---------------------------	---------------------------

Öhrlings PricewaterhouseCoopers AB

Revisionsuppdrag	187	182
Revisionsverksamhet utöver revisionsuppdraget	149	150
Skatterådgivning	119	120
	455	452

Moderbolaget

	2023-05-01 -2024-04-30	2022-05-01 -2023-04-30
--	---------------------------	---------------------------

Öhrlings PricewaterhouseCoopers AB

Revisionsuppdrag	20	20
Revisionsverksamhet utöver revisionsuppdraget	42	40
Skatterådgivning	14	12
	76	72

EW

Not 3 Operationella leasingavtal Koncernen

Årets leasingkostnader avseende leasingavtal, uppgår till 15 527 tkr (17 406).

Framtida leasingavgifter, för icke uppsägningsbara leasingavtal, förfaller till betalning enligt följande:

	2023-05-01 -2024-04-30	2022-05-01 -2023-04-30
Inom ett år	1 433	3 790
Senare än ett år men inom fem år	1 202	4 152
Senare än fem år	0	0
	2 635	7 941

Not 4 Anställda och personalkostnader Koncernen

	2023-05-01 -2024-04-30	2022-05-01 -2023-04-30
Medelantalet anställda		
Kvinnor	22	23
Män	190	200
	212	223
Löner och andra ersättningar		
Styrelse och verkställande direktör	2 428	2 372
Övriga anställda	89 926	90 969
	92 354	93 341
Sociala kostnader		
Pensionskostnader för styrelse och verkställande direktör	477	492
Pensionskostnader för övriga anställda	5 254	4 314
Övriga sociala avgifter enligt lag och avtal	29 145	28 403
	34 876	33 209
Totala löner, ersättningar, sociala kostnader och pensionskostnader	127 230	126 550
Könsfördelning bland ledande befattningshavare		
Andel kvinnor i styrelsen	33 %	33 %
Andel män i styrelsen	67 %	67 %

**Not 5 Övriga ränteintäkter och liknande resultatposter
Koncernen**

	2023-05-01 -2024-04-30	2022-05-01 -2023-04-30
Övriga ränteintäkter	1 249	24
	1 249	24

**Not 6 Räntekostnader och liknande resultatposter
Koncernen**

	2023-05-01 -2024-04-30	2022-05-01 -2023-04-30
Övriga räntekostnader	-7 258	-5 095
	-7 258	-5 095

**Not 7 Aktuell och uppskjuten skatt
Koncernen**

	2023-05-01 -2024-04-30	2022-05-01 -2023-04-30
Aktuell skatt	-2 831	-4 362
Uppskjuten skatt	249	14
Skatt på grund av ändrad taxering	-133	216
Skatt på årets resultat	-2 715	-4 132
Redovisat resultat före skatt	12 173	23 873
Skatt beräknad enligt gällande skattesats (20.6%)	-2 508	-4 918
Ej avdragsgilla kostnader	-88	-76
Ej skattepliktiga intäkter	12	0
Justering avseende skatter för föregående år	-131	216
Skattereduktion inventarier	0	646
Redovisad skattekostnad	-2 715	-4 132

2024103106654

Moderbolaget

	2023-05-01 -2024-04-30	2022-05-01 -2023-04-30
Aktuell skatt	-1 521	-1 735
Skatt på årets resultat	-1 521	-1 735
Redovisat resultat före skatt	15 894	12 397
Skatt beräknad enligt gällande skattesats (20.6%)	-3 274	-2 554
Ej avdragsgilla kostnader	-3	-5
Ej skattepliktiga intäkter	1 756	824
Redovisad skattekostnad	-1 521	-1 735

**Not 8 Byggnader och mark
Koncernen**

	2024-04-30	2023-04-30
Ingående anskaffningsvärden	103 173	103 173
Utgående ackumulerade anskaffningsvärden	103 173	103 173
Ingående avskrivningar	-31 090	-27 877
Årets avskrivningar	-3 215	-3 213
Utgående ackumulerade avskrivningar	-34 305	-31 090
Utgående redovisat värde	68 868	72 083

**Not 9 Maskiner och andra tekniska anläggningar
Koncernen**

	2024-04-30	2023-04-30
Ingående anskaffningsvärden	211 201	202 593
Inköp	15 654	23 285
Försäljningar/utrangeringar	-8 812	-14 678
Utgående ackumulerade anskaffningsvärden	218 043	211 201
Ingående avskrivningar	-131 182	-128 573
Försäljningar/utrangeringar	8 651	14 012
Årets avskrivningar	-16 665	-16 621
Utgående ackumulerade avskrivningar	-139 196	-131 182
Utgående redovisat värde	78 848	80 020

Handwritten signature

2024103106655

**Not 10 Inventarier, verktyg och installationer
Koncernen**

	2024-04-30	2023-04-30
Ingående anskaffningsvärden	10 784	9 117
Inköp	61	1 068
Försäljningar/utrangeringar	-259	-51
Omklassificeringar	0	650
Utgående ackumulerade anskaffningsvärden	10 586	10 784
Ingående avskrivningar	-6 520	-5 725
Försäljningar/utrangeringar	255	33
Årets avskrivningar	-878	-828
Utgående ackumulerade avskrivningar	-7 143	-6 520
Utgående redovisat värde	3 443	4 264

**Not 11 Pågående nyanläggningar och förskott avseende materiella anläggningar
Koncernen**

	2024-04-30	2023-04-30
Ingående anskaffningsvärden	0	650
Omklassificeringar	0	-650
Utgående ackumulerade anskaffningsvärden	0	0
Utgående redovisat värde	0	0

**Not 12 Andra långfristiga värdepappersinnehav
Koncernen**

	2024-04-30	2023-04-30
Ingående anskaffningsvärden	210	210
Utgående ackumulerade anskaffningsvärden	210	210
Utgående redovisat värde	210	210

ea

**Not 13 Förutbetalda kostnader och upplupna intäkter
Koncernen**

	2024-04-30	2023-04-30
Förutbetald fordonsskatt	305	352
Förutbetalda vägavgifter	602	502
Förutbetalda försäkringspremier	26	0
Upplupna ränteintäkter	20	0
Övriga poster	4 599	4 791
	5 552	5 645

Moderbolaget

	2024-04-30	2023-04-30
Övriga poster	26	2
	26	2

**Not 14 Likvida medel
Koncernen**

	2024-04-30	2023-04-30
Kassa och bank	62 490	71 785
	62 490	71 785

**Not 15 Checkräkningskredit
Koncernen**

	2024-04-30	2023-04-30
Beviljat belopp på checkräkningskredit uppgår till	12 000	12 000
Utnyttjad kredit uppgår till	-749	-1 142

**Not 16 Uppskjuten skatteskuld
Koncernen**

	2024-04-30	2023-04-30
Belopp vid årets ingång	8 802	8 816
Årets avsättningar	-249	-14
Belopp vid årets utgång	8 553	8 802

Uppskjuten skatteskuld består av obeskattade reserver samt temporära skillnader. *HN*

**Not 17 Upplåning
Koncernen**

	2024-04-30	2023-04-30
Räntebärande skulder		
Långfristiga skulder till kreditinstitut	91 693	92 421
Kortfristiga skulder till kreditinstitut	21 704	27 378
	113 397	119 799

Posten inkluderar finansiell leasing med 4 893 tkr (6 734 tkr).

**Not 18 Långfristiga skulder
Koncernen**

	2024-04-30	2023-04-30
Skulder som ska betalas senare än fem år efter balansdagen	60 299	45 468
	60 299	45 468

**Not 19 Upplupna kostnader och förutbetalda intäkter
Koncernen**

	2024-04-30	2023-04-30
Upplupna hyresinkomster	0	107
Upplupna räntekostnader	0	304
Upplupna löner	720	567
Upplupna semesterlöner	15 388	14 541
Upplupna sociala avgifter	7 409	7 108
Upplupen löneskatt	1 221	1 000
Upplupen räntekostnad	190	0
Övriga upplupna kostnader	1 535	1 863
	26 463	25 490

Moderbolaget

	2024-04-30	2023-04-30
Övriga upplupna kostnader	70	50
	70	50

**Not 20 Justeringar för poster som inte ingår i kassaflödet m.m
Koncernen**

	2024-04-30	2023-04-30
Avskrivningar	20 757	20 663
	20 757	20 663

H

2024103106658

**Not 21 Resultat från andelar i koncernföretag
Moderbolaget**

	2023-05-01 -2024-04-30	2022-05-01 -2023-04-30
Erhållna utdelningar	8 500	4 000
	8 500	4 000

**Not 22 Bokslutsdispositioner
Moderbolaget**

	2023-05-01 -2024-04-30	2022-05-01 -2023-04-30
Mottagna koncernbidrag	12 000	10 000
Lämnade koncernbidrag	-4 700	-1 500
	7 300	8 500

**Not 23 Andelar i koncernföretag
Moderbolaget**

	2024-04-30	2023-04-30
Ingående anskaffningsvärden	11 350	11 350
Utgående ackumulerade anskaffningsvärden	11 350	11 350
Ingående uppskrivningar	5 000	5 000
Utgående ackumulerade uppskrivningar	5 000	5 000
Utgående redovisat värde	16 350	16 350

**Not 24 Specifikation andelar i koncernföretag
Moderbolaget**

Namn	Kapital- andel	Rösträtts- andel	Antal aktier	Bokfört värde 24-04-30	Bokfört värde 23-04-30
Rosenlunds Åkeri AB	100 %	100 %	5 000	10 757	10 757
Rosenlunds Logistics AB	100 %	100 %	4 000	100	100
Rosenlunds Verkstads AB	100 %	100 %	500	200	200
Fastighets AB Lundhavet	100 %	100 %	1 000	5 100	5 100
Forsheda Åkeri AB	100 %	100 %	1 000	194	194
				16 350	16 350
	Org.nr	Säte			
Rosenlunds Åkeri AB	556100-2626	Jönköping			
Rosenlunds Logistics AB	556622-8671	Jönköping			
Rosenlunds Verkstads AB	556832-1920	Jönköping			
Fastighets AB Lundhavet	556698-8910	Jönköping			
Forsheda Åkeri AB	556166-0829	Jönköping			

2024103106659

**Not 25 Disposition av vinst eller förlust
Moderbolaget**

2024-04-30

Förslag till vinstdisposition

Styrelsen föreslår att till förfogande stående vinstmedel:

fri överkursfond	10 622
balanserad vinst	3 487
årets vinst	14 214
	28 323

disponeras så att	
till aktieägare utdelas	9 000
i ny räkning överföres	19 323
	28 323

**Not 26 Ställda säkerheter
Koncernen**

2024-04-30

2023-04-30

Fastighetsinteckningar	81 800	81 800
Företagsinteckningar	13 250	13 250
Fordon med äganderättsförbehåll	59 071	65 249
	154 121	160 299

**Not 27 Eventualförpliktelser
Moderbolaget**

2024-04-30

2023-04-30

Borgensförbindelse till förmån för övriga koncernföretag	61 050	66 050
	61 050	66 050

h

Not 28 Rättelse av fel

Koncernen

Under året har koncernen ändrat sin bedömning vad gäller väsentligheten i de finansiella kontrakten varför föregående års siffror har justerats. Årets, samt föregående siffror innehåller nu nyttjanderättstillgångar om 4 919 tkr (6 791 tkr) samt leasingskulder om 4 893 tkr (6 734 tkr). Tillika återfinnes nu uppskjuten skatt på temporära skillnader samt en effekt om 81 tkr på eget kapital som har tagits i jämförelseåret.


Nedan följer en tabell över de förändrade posterna i balans och resultaträkningen för jämförelseåret.

	Utg. balanser innan rättelser	Rättelser	Utg. balanser efter rättelser
Balansräkning			
Maskiner och andra tekniska anläggningar	4 264	6 791	11 055
Förutbetalda kostnader och upplupna intäkter	5 821	-176	5 645
Annat eget kapital inklusive årets resultat	-80 560	81	-80 479
Avsättningar för uppskjuten skatt	-8 823	21	-8 802
Långfristiga skulder till kreditinstitut	-87 522	-4 899	-92 421
Kortfristiga skulder till kreditinstitut	-25 543	-1 835	-27 378
Upplupna kostnader och förutbetalda intäkter	-25 507	17	-25 490
	Utg. balanser innan rättelser	Rättelser	Utg. balanser efter rättelser
Resultaträkning			
Övriga externa kostnader	-155 849	2 316	-153 533
Avskrivning och nedskrivningar	-18 582	-2 081	-20 663
Räntekostnader och liknande resultatposter	-4 758	-337	-5 095
Skatt på årets resultat	-4 153	21	-4 132
Årets resultat	19 823	-81	19 741

RP

2024103106661

Jönköping 2024-10-29



Göran Gustavsson
Ordförande




Madeleine Gustavsson Kyhlberg

Jörgen Gustavsson
Verkställande direktör



Vår revisionsberättelse har lämnats 2024-10-29

Öhrlings PricewaterhouseCoopers AB



Mats Nilsson
Auktoriserad revisor

Revisionsberättelse

Till bolagsstämman i Rosenlunds Holding AB, org.nr 556928-6908

Rapport om årsredovisningen och koncernredovisningen

Uttalanden

Vi har utfört en revision av årsredovisningen och koncernredovisningen för Rosenlunds Holding AB för räkenskapsåret 1 maj 2023 till 30 april 2024.

Enligt vår uppfattning har årsredovisningen och koncernredovisningen upprättats i enlighet med årsredovisningslagen och ger en i alla väsentliga avseenden rättvisande bild av moderbolagets och koncernens finansiella ställning per den 30 april 2024 och av dessas finansiella resultat och koncernens kassaflöde för året enligt årsredovisningslagen. Förvaltningsberättelsen är förenlig med årsredovisningens och koncernredovisningens övriga delar.

Vi tillstyrker därför att bolagsstämman fastställer resultaträkningen och balansräkningen för moderbolaget och koncernen.

Grund för uttalanden

Vi har utfört revisionen enligt International Standards on Auditing (ISA) och god revisionssed i Sverige. Vårt ansvar enligt dessa standarder beskrivs närmare i avsnittet Revisorns ansvar. Vi är oberoende i förhållande till moderbolaget och koncernen enligt god revisorssed i Sverige och har i övrigt fullgjort vårt yrkesetiska ansvar enligt dessa krav.

Vi anser att de revisionsbevis vi har inhämtat är tillräckliga och ändamålsenliga som grund för våra uttalanden.

Styrelsens och verkställande direktörens ansvar

Det är styrelsen och verkställande direktören som har ansvaret för att årsredovisningen och koncernredovisningen upprättas och att de ger en rättvisande bild enligt årsredovisningslagen. Styrelsen och verkställande direktören ansvarar även för den interna kontroll som de bedömer är nödvändig för att upprätta en årsredovisning och koncernredovisning som inte innehåller några väsentliga felaktigheter, vare sig dessa beror på oegentligheter eller misstag.

Vid upprättandet av årsredovisningen och koncernredovisningen ansvarar styrelsen och verkställande direktören för bedömningen av bolagets och koncernens förmåga att fortsätta verksamheten. De upplyser, när så är tillämpligt, om förhållanden som kan påverka förmågan att fortsätta verksamheten och att använda antagandet om fortsatt drift. Antagandet om fortsatt drift tillämpas dock inte om styrelsen och verkställande direktören avser att likvidera bolaget, upphöra med verksamheten eller inte har något realistiskt alternativ till att göra något av detta.

Revisorns ansvar

Våra mål är att uppnå en rimlig grad av säkerhet om huruvida årsredovisningen och koncernredovisningen som helhet inte innehåller några väsentliga felaktigheter, vare sig dessa beror på oegentligheter eller misstag, och att lämna en revisionsberättelse som innehåller våra uttalanden. Rimlig säkerhet är en hög grad av säkerhet, men är ingen garanti för att en revision som utförs enligt ISA och god revisionssed i Sverige alltid kommer att upptäcka en väsentlig felaktighet om en sådan finns. Felaktigheter kan uppstå på grund av oegentligheter eller misstag och anses vara väsentliga om de enskilt eller tillsammans rimligen kan förväntas påverka de ekonomiska beslut som användare fattar med grund i årsredovisningen och koncernredovisningen.

En ytterligare beskrivning av vårt ansvar för revisionen av årsredovisningen och koncernredovisningen finns på Revisorsinspektionens webbplats: www.revisorsinspektionen.se/revisornsansvar. Denna beskrivning är en del av revisionsberättelsen.

Rapport om andra krav enligt lagar och andra författningar

Uttalanden

Utöver vår revision av årsredovisningen och koncernredovisningen har vi även utfört en revision av styrelsens och verkställande direktörens förvaltning för Rosenlunds Holding AB för räkenskapsåret 1 maj 2023 till 30 april 2024 samt av förslaget till dispositioner beträffande bolagets vinst eller förlust.

Vi tillstyrker att bolagsstämman disponerar vinsten enligt förslaget i förvaltningsberättelsen och beviljar styrelsens ledamöter och verkställande direktören ansvarsfrihet för räkenskapsåret.

Grund för uttalanden

Vi har utfört revisionen enligt god revisions sed i Sverige. Vårt ansvar enligt denna beskrivs närmare i avsnittet Revisorns ansvar. Vi är oberoende i förhållande till moderbolaget och koncernen enligt god revisors sed i Sverige och har i övrigt fullgjort vårt yrkesetiska ansvar enligt dessa krav.

Vi anser att de revisionsbevis vi har inhämtat är tillräckliga och ändamålsenliga som grund för våra uttalanden.

Styrelsens och verkställande direktörens ansvar

Det är styrelsen som har ansvaret för förslaget till dispositioner beträffande bolagets vinst eller förlust. Vid förslag till utdelning innefattar detta bland annat en bedömning av om utdelningen är försvarlig med hänsyn till de krav som bolagets och koncernens verksamhetsart, omfattning och risker ställer på storleken av moderbolagets och koncernens egna kapital, konsolideringsbehov, likviditet och ställning i övrigt.

Styrelsen ansvarar för bolagets organisation och förvaltningen av bolagets angelägenheter. Detta innefattar bland annat att fortlöpande bedöma bolagets och koncernens ekonomiska situation, och att tillse att bolagets organisation är utformad så att bokföringen, medelsförvaltningen och bolagets ekonomiska angelägenheter i övrigt kontrolleras på ett betryggande sätt. Den verkställande direktören ska sköta den löpande förvaltningen enligt styrelsens riktlinjer och anvisningar och bland annat vidta de åtgärder som är nödvändiga för att bolagets bokföring ska fullgöras i överensstämmelse med lag och för att medelsförvaltningen ska skötas på ett betryggande sätt.

Revisorns ansvar

Vårt mål beträffande revisionen av förvaltningen, och därmed vårt uttalande om ansvarsfrihet, är att inhämta revisionsbevis för att med en rimlig grad av säkerhet kunna bedöma om någon styrelseledamot eller verkställande direktören i något väsentligt avseende:

- företagit någon åtgärd eller gjort sig skyldig till någon försummelse som kan föranleda ersättningsskyldighet mot bolaget, eller
- på något annat sätt handlat i strid med aktiebolagslagen, årsredovisningslagen eller bolagsordningen.

Vårt mål beträffande revisionen av förslaget till dispositioner av bolagets vinst eller förlust, och därmed vårt uttalande om detta, är att med rimlig grad av säkerhet bedöma om förslaget är förenligt med aktiebolagslagen.

Rimlig säkerhet är en hög grad av säkerhet, men ingen garanti för att en revision som utförs enligt god revisions sed i Sverige alltid kommer att upptäcka åtgärder eller försummelser som kan föranleda ersättningsskyldighet mot bolaget, eller att ett förslag till dispositioner av bolagets vinst eller förlust inte är förenligt med aktiebolagslagen.

En ytterligare beskrivning av vårt ansvar för revisionen av förvaltningen finns på Revisorsinspektionens webbplats: www.revisorsinspektionen.se/revisornsansvar. Denna beskrivning är en del av revisionsberättelsen.

Jönköping den 27 oktober 2024

Öhrlings PricewaterhouseCoopers AB



Mats Nilsson
Auktoriserad revisor