

Årsredovisning

JSIC AB

556736-3592

Styrelsen och verkställande direktören avger följande årsredovisning för räkenskapsåret 2022-01-01 - 2022-12-31.

Om inte annat särskilt anges, redovisas alla belopp i hela kronor (sek).


<u>INNEHÅLLSFÖRTECKNING</u>	<u>SIDA</u>
- Förvaltningsberättelse	2
- Resultaträkning	3
- Balansräkning	4 - 5
- Noter	6
- Underskrifter	6

FASTSTÄLLELSEINTYG

Jag intygar att resultaträkningen och balansräkningen har fastställts på årsstämma 2023-03-31. Årsstämman beslöt att godkänna styrelsens förslag till vinstdisposition.

Jag intygar att innehållet i dessa handlingar överensstämmer med originalen och att originalen undertecknats av samtliga personer som enligt lag ska underteckna dessa.

Oxelösund 2023-03-31



Lars Samuelsson, Verkställande direktör

FÖRVALTNINGSBERÄTTELSE

VERKSAMHETEN

Allmänt om verksamheten

Företaget bedriver konsultverksamhet inom logistik, management, utbildning, marknadsföring, produktionsoptimering samt företagsanalyser. Sedan 2020 bedrivs även konsultverksamhet inom projektledning för verksamheter inom bygg och fastigheter. Företaget har sitt säte i Oxelösund.

Väsentliga händelser under räkenskapsåret

Spridningen av coronaviruset har inte påverkat utvecklingen av företagets verksamhet, ställning och resultat.

FLERÅRSÖVERSIKT

Beloppen i flerårsöversikten är angivna i tusental kronor om inte annat anges.

	2201-2212	2101-2112	2001-2012	1901-1912	1801-1812
Nettoomsättning	2 434	1 090	146	60	95
Resultat efter finansiella poster	998	142	8	-101	-56
Soliditet %	74	86	89	93	92

Nettoomsättningen har ökat med 123% i jämförelse med föregående räkenskapsår. Den nya verksamhetsgrenen i form av projektledning för verksamheter inom bygg & fastigheter står för denna ökning.

FÖRÄNDRINGAR I EGET KAPITAL

	Aktiekapital	Balanserat resultat	Årets resultat
Belopp vid årets ingång	50 000	306 902	74 124
<i>Resultatdisposition enligt bolagsstämman</i>			
Balanseras i ny räkning		74 124	-74 124
Årets resultat			785 582
Belopp vid årets utgång	50 000	381 026	785 582

RESULTATDISPOSITION

Till årsstämmans förfogande står följande medel:

Balanserat resultat	381 026
Årets resultat	785 582
<i>Summa</i>	<i>1 166 608</i>

Styrelsen föreslår att medlen disponeras enligt följande:

Utdelning	481 000
Balanseras i ny räkning	685 608
<i>Summa</i>	<i>1 166 608</i>

Med hänvisning till ovanstående och vad som i övrigt kommit till styrelsens kännedom är det styrelsens bedömning att utdelningen är försvarbar (enligt ABL 17 kap 3 §) med tanke på de krav som verksamhetens art och omfattning samt risker ställer på storleken av bolagets egna kapital, konsolideringsbehov, likviditet och ställning i övrigt.

RESULTATRÄKNING

	2022-01-01 2022-12-31	2021-01-01 2021-12-31
Rörelseintäkter, lagerförändringar m.m.		
Nettoomsättning	2 434 324	1 089 737
Summa rörelseintäkter, lagerförändringar m.m.	2 434 324	1 089 737
Rörelsekostnader		
Råvaror och förnödenheter	-325 020	-679 250
Övriga externa kostnader	-348 334	-140 591
Personalkostnader	-768 482	-156 482
Summa rörelsekostnader	-1 441 836	-976 323
Rörelseresultat	992 488	113 414
Finansiella poster		
Resultat från övriga finansiella anläggningstillgångar	6 156	29 701
Övriga ränteintäkter och liknande resultatposter	16	-
Räntekostnader och liknande resultatposter	-348	-656
Summa finansiella poster	5 824	29 045
Resultat efter finansiella poster	998 312	142 459
Bokslutsdispositioner		
Förändring av periodiseringsfonder	-	-42 200
Summa bokslutsdispositioner	-	-42 200
Resultat före skatt	998 312	100 259
Skatter		
Skatt på årets resultat	-212 730	-26 135
Årets resultat	785 582	74 124

BALANSRÄKNING

		2022-12-31	2021-12-31
TILLGÅNGAR			
Anläggningstillgångar			
<i>Finansiella anläggningstillgångar</i>			
Andra långfristiga värdepappersinnehav	2	128 554	300 000
<i>Summa finansiella anläggningstillgångar</i>		<i>128 554</i>	<i>300 000</i>
Summa anläggningstillgångar		128 554	300 000
Omsättningstillgångar			
<i>Kortfristiga fordringar</i>			
Kundfordringar		323 826	–
Övriga fordringar		55	11 308
Förutbetalda kostnader och upplupna intäkter		362 310	–
<i>Summa kortfristiga fordringar</i>		<i>686 191</i>	<i>11 308</i>
<i>Kassa och bank</i>			
Kassa och bank		901 008	253 492
<i>Summa kassa och bank</i>		<i>901 008</i>	<i>253 492</i>
Summa omsättningstillgångar		1 587 199	264 800
SUMMA TILLGÅNGAR		1 715 753	564 800

2023041700542

	2022-12-31	2021-12-31
EGET KAPITAL OCH SKULDER		
Eget kapital		
<i>Bundet eget kapital</i>		
Aktiekapital	50 000	50 000
<i>Summa bundet eget kapital</i>	<i>50 000</i>	<i>50 000</i>
<i>Fritt eget kapital</i>		
Balanserat resultat	381 026	306 902
Årets resultat	785 582	74 124
<i>Summa fritt eget kapital</i>	<i>1 166 608</i>	<i>381 026</i>
Summa eget kapital	1 216 608	431 026
Obeskattade reserver		
Periodiseringsfonder	68 200	68 200
Summa obeskattade reserver	68 200	68 200
Kortfristiga skulder		
Leverantörsskulder	624	–
Skatteskulder	221 632	20 954
Övriga skulder	200 189	36 120
Upplupna kostnader och förutbetalda intäkter	8 500	8 500
Summa kortfristiga skulder	430 945	65 574
SUMMA EGET KAPITAL OCH SKULDER	1 715 753	564 800

NOTER

Redovisningsprinciper

Enligt BFNAR 2016:10

Årsredovisningen har upprättats enligt årsredovisningslagen och BFNAR 2016:10 Årsredovisning i mindre företag (K2).

Tjänste- och entreprenaduppdrag

Tjänste- och entreprenaduppdrag till fast pris redovisas enligt huvudregeln.

Not 1	Medelantalet anställda	2022-12-31	2021-12-31
-------	------------------------	------------	------------


	Medelantalet anställda	1	1
--	------------------------	---	---

Not 2	Andra långfristiga värdepappersinnehav	2022-12-31	2021-12-31
-------	--	------------	------------

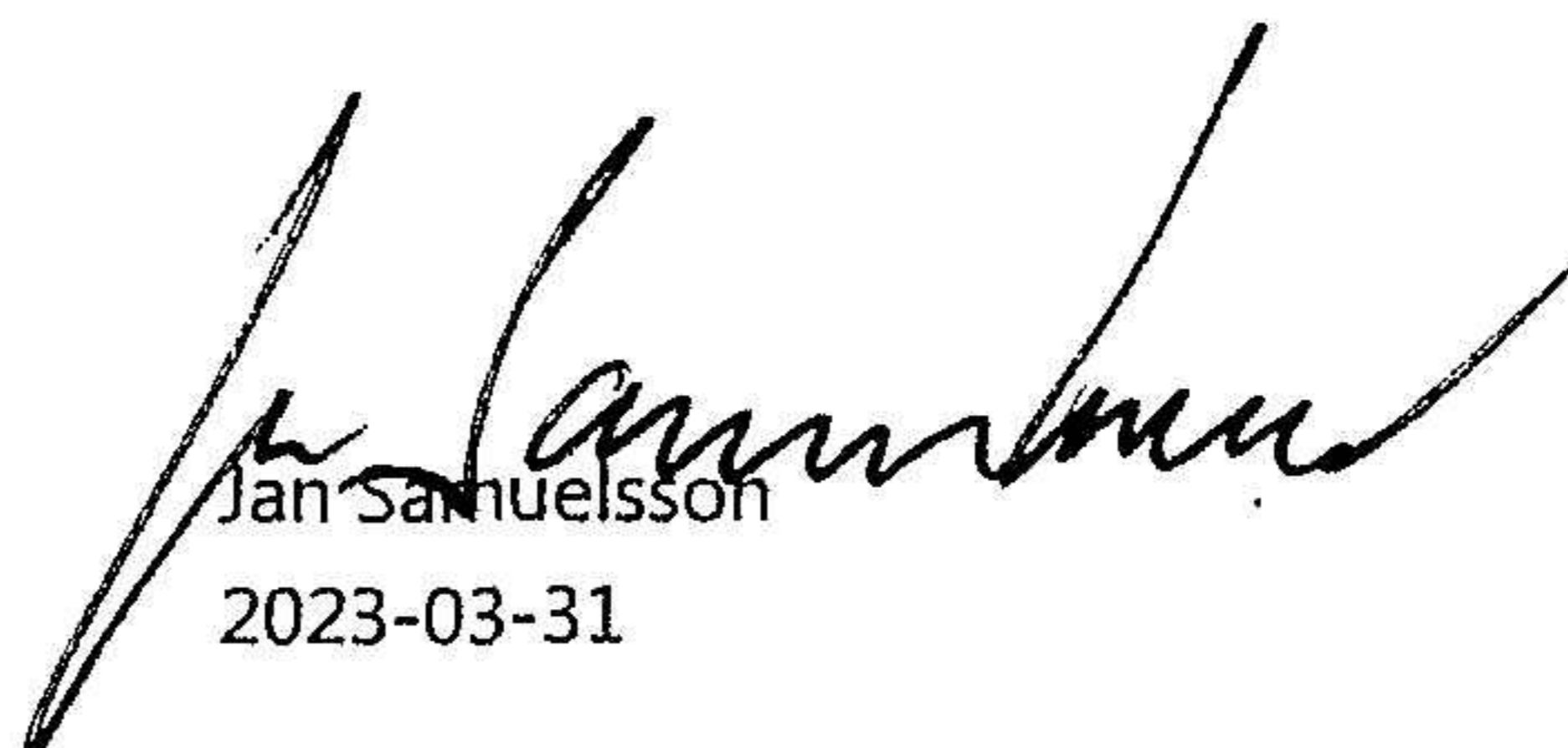
	Ingående anskaffningsvärden	300 000	394 000
	Försäljningar	-171 446	-94 000
	Utgående anskaffningsvärden	128 554	300 000

UNDERSKRIFTER

Oxelösund



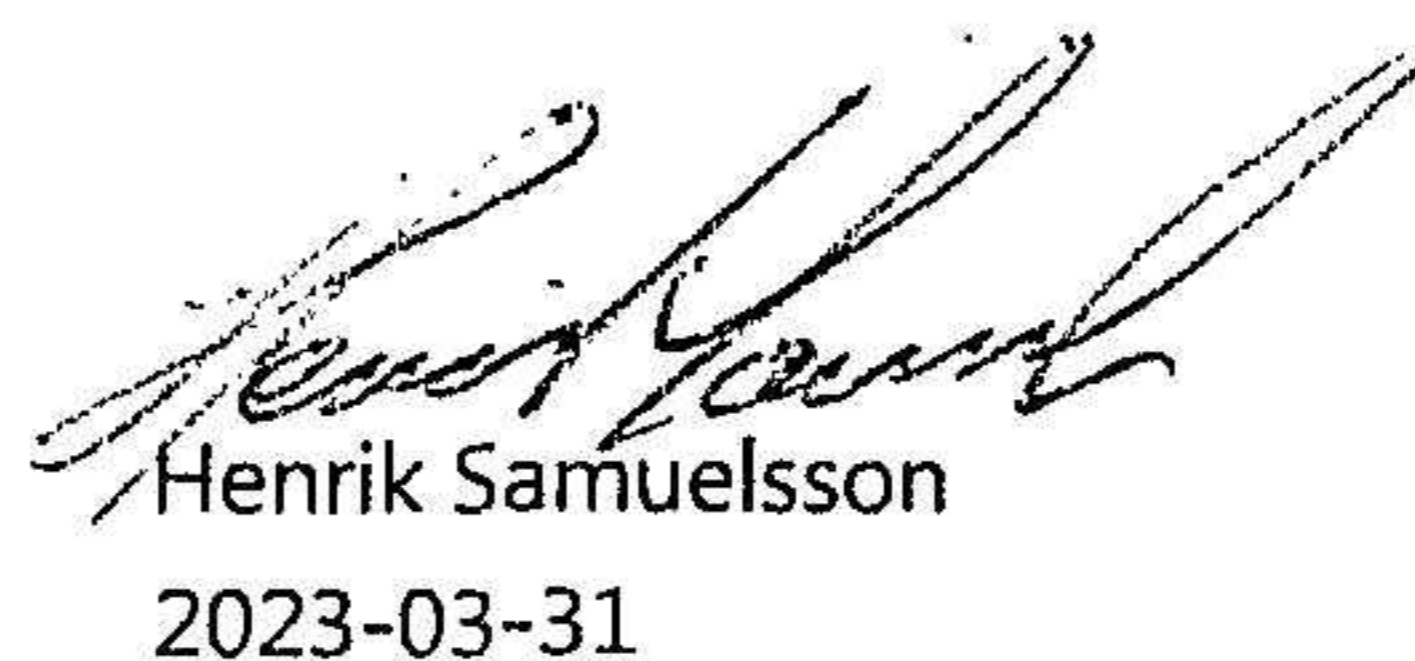
Lars Samuelsson
Verkställande direktör
2023-03-31



Jan Samuelsson
2023-03-31



Ann Christine Samuelsson
2023-03-31



Henrik Samuelsson
2023-03-31

Fotokopians överensstämmelse
med originalet intygas:

